

Badan Pengawas Obat dan Makanan

Laporan Keuangan (*Audited*)

Untuk Periode Yang Berakhir 31 Desember 2018



BADAN POM

**Jalan Percetakan Negara No. 23
Jakarta 11560**

Sebagaimana diamanatkan Undang-Undang Nomor 17 Tahun 2003 tentang Keuangan Negara bahwa Menteri/Pimpinan Lembaga sebagai Pengguna Anggaran/Barang mempunyai tugas antara lain menyusun dan menyampaikan laporan keuangan Kementerian Negara/Lembaga yang dipimpinnya.

Badan Pengawas Obat dan Makanan adalah salah satu entitas pelaporan sehingga berkewajiban menyelenggarakan akuntansi dan laporan pertanggungjawaban atas pelaksanaan Anggaran Pendapatan dan Belanja Negara dengan menyusun laporan keuangan berupa Laporan Realisasi Anggaran, Neraca, Laporan Operasional, Laporan Perubahan Ekuitas dan Catatan atas Laporan Keuangan.

Penyusunan Laporan Keuangan Badan Pengawas Obat dan Makanan mengacu pada Peraturan Pemerintah Nomor 71 Tahun 2010 tentang Standar Akuntansi Pemerintahan dan kaidah-kaidah pengelolaan keuangan yang sehat dalam Pemerintahan. Laporan Keuangan ini telah disusun dan disajikan dengan basis akrual sehingga akan mampu menyajikan informasi keuangan yang transparan, akurat dan akuntabel.

Diharapkan Laporan Keuangan Tahun Anggaran 2018 *Audited* ini dapat memberikan informasi yang berguna kepada para pengguna laporan khususnya sebagai sarana untuk meningkatkan akuntabilitas/pertanggungjawaban dan transparansi pengelolaan keuangan negara pada Badan Pengawas Obat dan Makanan. Disamping itu, laporan keuangan ini juga dimaksudkan untuk memberikan informasi kepada manajemen dalam pengambilan keputusan dalam usaha untuk mewujudkan tata kelola pemerintahan yang baik (*good governance*).

Jakarta, 25 April 2019

Sekretaris Utama Badan POM



Dra. Elin Herlina, Apt., MP.

Kata Pengantar	i
Daftar Isi	ii
Daftar Tabel	v
Daftar Lampiran	x
Pernyataan Tanggung Jawab	xi
Pernyataan Telah Direviu	xii
Ringkasan	1
I. Laporan Realisasi Anggaran	3
II. Neraca	4
III. Laporan Operasional	5
IV. Laporan Perubahan Ekuitas	6
V. Catatan atas Laporan Keuangan	7
A. Penjelasan Umum	7
A.1. Profil dan Kebijakan Teknis Badan Pengawas Obat dan Makanan	7
A.2. Pendekatan Penyusunan Laporan Keuangan	7
A.3. Basis Akuntansi	7
A.4. Dasar Pengukuran	8
A.5. Kebijakan Akuntansi	8
B. Penjelasan atas Pos-pos Laporan Realisasi Anggaran	21
B.1. Pendapatan	21
B.2. Belanja	22
B.3. Belanja Pegawai	24
B.4. Belanja Barang	25
B.5. Belanja Modal	26
B.5.1. Belanja Modal Tanah	26
B.5.2. Belanja Modal Peralatan dan Mesin	27
B.5.3. Belanja Modal Gedung dan Bangunan	27
B.5.4. Belanja Modal Jalan, Irigasi dan Jaringan	29
B.5.5. Belanja Modal Lainnya	29
C. Penjelasan atas Pos-pos Neraca	31
C.1. Kas di Bendahara Pengeluaran	31
C.2. Kas Lainnya dan Setara Kas	31
C.3. Belanja Dibayar Dimuka (<i>Prepaid</i>)	31

C.4. Piutang Bukan Pajak	32
C.5. Penyisihan Piutang Tidak Tertagih – Piutang Bukan Pajak	34
C.6. Piutang Bukan Pajak (<i>Netto</i>)	34
C.7. Bagian Lancar Tagihan Tuntutan Perbendaharaan/Tuntutan Ganti Rugi	34
C.8. Penyisihan Piutang Tidak Tertagih-Bagian Lancar Tagihan Tuntutan Perbendaharaan/Tuntutan Ganti Rugi	35
C.9. Bagian Lancar Tagihan Tuntutan Perbendaharaan/Tuntutan Ganti Rugi (<i>Netto</i>)	36
C.10. Persediaan	36
C.11. Tanah	37
C.12. Peralatan dan Mesin	42
C.13. Gedung dan Bangunan	55
C.14. Jalan, Irigasi dan Jaringan	62
C.15. Aset Tetap Lainnya	65
C.16. Konstruksi dalam Pengerjaan (KDP)	68
C.17. Akumulasi Penyusutan Aset Tetap	74
C.18. Piutang Tagihan Tuntutan Perbendaharaan/Tuntutan Ganti Rugi	74
C.19. Penyisihan Piutang Tak Tertagih Tuntutan Perbendaharaan/Tuntutan Ganti Rugi	75
C.20. Tagihan Tuntutan Perbendaharaan/Tuntutan Ganti Rugi (<i>Netto</i>)	76
C.21. Aset Tak Berwujud	76
C.22. Aset Tak Berwujud Dalam Pengerjaan	80
C.23. Aset Lain-Lain	80
C.24. Akumulasi Penyusutan/Amortisasi Aset Lainnya	83
C.25. Utang Kepada Pihak Ketiga	83
C.26. Hibah Yang Belum Disahkan	84
C.27. Pendapatan Diterima Dimuka	84
C.28. Uang Muka dari KPPN	86
C.29. Ekuitas	86
D. Penjelasan Atas Pos-Pos Laporan Operasional	87
D.1. Pendapatan Penerimaan Negara Bukan Pajak	87
D.2. Beban Pegawai	96
D.3. Beban Persediaan	97
D.4. Beban Barang dan Jasa	97

D.5. Beban Pemeliharaan	98
D.6. Beban Perjalanan Dinas	99
D.7. Beban Barang untuk Diserahkan Kepada Masyarakat	99
D.8. Beban Penyusutan dan Amortisasi	100
D.9. Beban Penyisihan Piutang Tak Tertagih	100
D.10. Kegiatan Non Operasional	102
E. Penjelasan Atas Pos-Pos Laporan Perubahan Ekuitas	109
E.1. Ekuitas Awal	109
E.2. Surplus (Defisit LO)	109
E.3. Dampak Kumulatif Perubahan Kebijakan Akuntansi /Kesalahan Mendasar	109
E.3.1. Penyesuaian Nilai Aset	109
E.3.2. Koreksi Nilai Persediaan	109
E.3.3. Selisih Revaluasi Aset Tetap	110
E.3.4. Koreksi Nilai Aset Non Revaluasi	111
E.3.5. Koreksi Lain-Lain	131
E.4. Transaksi Antar Entitas	131
E.4.1. Diterima Dari Entitas Lain/Ditagihkan ke Entitas Lain	132
E.4.2. Transfer Masuk/Transfer Keluar	132
E.4.3. Pengesahan Hibah Langsung	134
E.4.4. Pengesahan Pengembalian Hibah Langsung	136
E.5. Ekuitas Akhir	136
F. Pengungkapan-Pengungkapan Lainnya	137
F.1. Kejadian-Kejadian Penting Setelah Tanggal Neraca	137
F.2. Pengungkapan Lain-Lain	137

DAFTAR TABEL

	Hal
Tabel 1 : Kriteria Kualitas Piutang	13
Tabel 2 : Penggolongan Masa Manfaat Aset Tetap	18
Tabel 3 : Penggolongan Masa Manfaat Aset Tak Berwujud	19
Tabel 4 : Rincian Anggaran TA 2018	21
Tabel 5 : Rincian Estimasi dan Realisasi Pendapatan TA 2018	21
Tabel 6 : Perbandingan Realisasi Pendapatan TA 2018 dan 2017	22
Tabel 7 : Rincian Anggaran dan Realisasi Belanja TA 2018	23
Tabel 8 : Realisasi Belanja Berdasarkan Program TA 2018	23
Tabel 9 : Perbandingan Realisasi Belanja TA 2018 dan 2017	24
Tabel 10 : Perbandingan Realisasi Belanja Pegawai TA 2018 dan 2017	25
Tabel 11 : Perbandingan Realisasi Belanja Barang TA 2018 dan 2017	25
Tabel 12 : Perbandingan Realisasi Belanja Modal TA 2018 dan 2017	26
Tabel 13 : Perbandingan Realisasi Belanja Modal Tanah TA 2018 dan 2017	26
Tabel 14 : Perbandingan Realisasi Belanja Modal Peralatan dan Mesin TA 2018 dan 2017	27
Tabel 15 : Perbandingan Realisasi Belanja Modal Gedung dan Bangunan TA 2018 dan 2017	27
Tabel 16 : Realisasi Belanja Modal Gedung dan Bangunan Per Satuan Kerja TA 2018	28
Tabel 17 : Realisasi Belanja Penambahan Nilai Gedung dan Bangunan Per Satuan Kerja TA 2018	28
Tabel 18 : Perbandingan Realisasi Belanja Modal Jalan, Irigasi dan Jaringan TA 2018 dan TA 2017	29
Tabel 19 : Perbandingan Realisasi Belanja Modal Lainnya TA 2018 dan TA 2017	29
Tabel 20 : Realisasi Belanja Modal Lainnya Per Satuan Kerja TA 2018	30
Tabel 21 : Realisasi Belanja Modal Penambahan Nilai Aset Tetap Lainnya Per Satuan Kerja TA 2018	30
Tabel 22 : Rincian Kas di Bendahara Pengeluaran	31
Tabel 23 : Rincian Kas Lainnya dan Setara Kas	31
Tabel 24 : Rincian Belanja Dibayar Dimuka	32
Tabel 25 : Perbandingan Piutang Bukan Pajak	32
Tabel 26 : Piutang Bukan Pajak Per Satker	32
Tabel 27 : Rincian Penyisihan Piutang Tidak Tertagih-Piutang Bukan Pajak	34
Tabel 28 : Mutasi Aset Tetap Tanah Rincian Bagian Lancar Tagihan Tuntutan	35

	Perbendaharaan/Tuntutan Ganti Rugi	
Tabel 29	: Rincian Penyisihan Piutang Tak Tertagih - Bagian Lancar Tagihan Tuntutan Perbendaharaan/Tuntutan Ganti Rugi	36
Tabel 30	: Rincian Persediaan	36
Tabel 31	: Mutasi Aset Tetap Tanah	37
Tabel 32	: Transaksi Hibah Tanah Satker	38
Tabel 33	: Transaksi Tanah - Pengembangan Nilai Aset	42
Tabel 34	: Transaksi Koreksi Pencatatan Nilai/Kuantitas	39
Tabel 35	: Mutasi Aset Tetap Peralatan dan Mesin	43
Tabel 36	: Penambahan Saldo Awal Peralatan dan Mesin	43
Tabel 37	: Transfer Keluar dari Deputi IV	45
Tabel 38	: Transfer Keluar dari Pusdatin	46
Tabel 39	: Pengembangan melalui KDP	46
Tabel 40	: Reklasifikasi Keluar dan reklasifikasi Masuk Peralatan dan Mesin	47
Tabel 41	: Reklasifikasi Aset Lainnya ke Aset Tetap	49
Tabel 42	: Pengembangan Nilai Aset Peralatan dan Mesin	56
Tabel 43	: Koreksi Pencatatan Nilai/Kuantitas (+)	50
Tabel 44	: Koreksi Pencatatan	51
Tabel 45	: Penghentian Aset dari Penggunaan - Peralatan dan Mesin	52
Tabel 46	: Koreksi Pencatatan Nilai/Kuantitas – Peralatan dan Mesin	53
Tabel 47	: Mutasi Aset Tetap Gedung dan Bangunan	55
Tabel 48	: Saldo Awal Gedung dan Bangunan	55
Tabel 49	: Gedung Bangunan – Penyelesaian Pembangunan dengan KDP	57
Tabel 50	: Pengembangan Nilai Aset	57
Tabel 51	: Pengembangan melalui KDP Gedung dan Bangunan	59
Tabel 52	: Koreksi Pencatatan Nilai/Kuantitas (-) Gedung dan Bangunan	60
Tabel 53	: Koreksi Pencatatan Gedung dan Bangunan	61
Tabel 54	: Penghentian Aset dari Penggunaan Gedung dan Bangunan	61
Tabel 55	: Mutasi Aset Tetap Jalan, Irigasi dan Jaringan	63
Tabel 56	: Mutasi Aset Tetap Aset Tetap Lainnya	65
Tabel 57	: Pembelian Aset Tetap Lainnya	67
Tabel 58	: Rincian Aset Tetap Konstruksi Dalam Pengerjaan	68
Tabel 59	: Rincian Akumulasi Penyusutan Aset Tetap	74
Tabel 60	: Rincian Piutang Tagihan Tuntutan Perbendaharaan/Tuntutan Ganti Rugi	75
Tabel 61	: Rincian Penyisihan Piutang Tak Tertagih - Tagihan Tuntutan Perbendaharaan/Tuntutan Ganti Rugi	76

Tabel 62	: Rincian Piutang Tagihan Tuntutan Perbendaharaan/Tuntutan Ganti Rugi (Netto)	76
Tabel 63	: Mutasi Aset Tak Berwujud	76
Tabel 64	: Pembelian Aset Tak Berwujud	77
Tabel 65	: Pengembangan Nilai Aset Tak Berwujud	78
Tabel 66	: Rincian Aset Tak Berwujud Dalam Pengerjaan	80
Tabel 67	: Mutasi Aset Lain-lain	80
Tabel 68	: Reklasifikasi dari Aset Tetap ke Aset Lainnya	81
Tabel 69	: Usulan Barang Rusak Berat ke Pengelola	82
Tabel 70	: Penggunaan Kembali BMN Yang Sudah Dihentikan	82
Tabel 71	: Rincian Akumulasi Amortisasi dan Penyusutan Aset Lainnya	83
Tabel 72	: Utang Pihak Ketiga	83
Tabel 73	: Hibah Yang Belum Disahkan	84
Tabel 74	: Rincian Pendapatan Diterima Dimuka	84
Tabel 75	: Rincian Pendapatan Sewa dari BMN	84
Tabel 76	: Rincian Perhitungan Pendapatan Sewa dari BMN	85
Tabel 77	: Rincian Pendapatan Diterima Dimuka dari PNBPF Fungsional Per 31 Desember 2018	85
Tabel 78	: Rincian Pendapatan Penerimaan Bukan Pajak TA 2018 dan 2017	87
Tabel 79	: Rincian Beban Pegawai TA 2018 dan 2017	96
Tabel 80	: Rincian Beban Persediaan TA 2018 dan 2017	97
Tabel 81	: Rincian Beban Barang dan Jasa TA 2018 dan 2017	97
Tabel 82	: Rincian Beban Pemeliharaan TA 2018 dan 2017	98
Tabel 83	: Rincian Beban perjalanan dinas TA 2018 dan 2017	99
Tabel 84	: Rincian Beban Barang untuk Diserahkan Kepada Masyarakat TA 2018 dan 2017	100
Tabel 85	: Rincian Beban Penyusutan dan Amortisasi TA 2018 dan 2017	100
Tabel 86	: Rincian Beban Penyisihan Piutang Tak Tertagih TA 2018 dan 2017	101
Tabel 87	: Rincian Surplus/Defisit Kegiatan Non Operasional TA 2018 dan 2017	102
Tabel 88	: Rincian Surplus/Defisit Pelepasan Aset Non Lancar TA 2018 dan 2017	102
Tabel 89	: Rincian Pendapatan dari Penjualan Peralatan dan Mesin	103
Tabel 90	: Rincian Pendapatan dari Pemindahtanganan BMN Lainnya	104
Tabel 91	: Rincian Beban Kerugian Pelepasan Aset	105
Tabel 92	: Rincian Surplus/Defisit dari Kegiatan Non Operasional Lainnya TA 2018 dan 2017	106
Tabel 93	: Penerimaan Kembali Belanja Pegawai TA Anggaran Yang Lalu	106
Tabel 94	: Penerimaan Kembali Belanja Barang TA Anggaran Yang Lalu	107

Tabel 95	: Penerimaan Kembali Belanja Modal TA Anggaran Yang Lalu	107
Tabel 96	: Koreksi Nilai Persediaan Per 31 Desember 2018 dan 2017	110
Tabel 97	: Rincian Koreksi Nilai Persediaan	110
Tabel 98	: Koreksi Nilai Aset Non Revaluasi 31 Desember 2018 dan 2017	111
Tabel 99	: Rincian Koreksi Nilai Aset Tetap Non Revaluasi	111
Tabel 100	: Rincian Koreksi Tambah Saldo Awal	112
Tabel 101	: Rincian Koreksi Reklasifikasi Masuk	114
Tabel 102	: Rincian Koreksi Pencatatan Nilai/Kuantitas	116
Tabel 103	: Rincian Koreksi Normalisasi BMN (BMN yang dihentikan)	121
Tabel 104	: Rincian Koreksi Reklasifikasi Keluar	122
Tabel 105	: Rincian Koreksi Pencatatan Satuan Kerja	124
Tabel 106	: Rincian Satker yang Melakukan Usulan Barang Rusak Berat	126
Tabel 107	: Rincian Satker yang Melakukan Koreksi Nilai KDP	126
Tabel 108	: Rincian Koreksi Jurnal Umum	127
Tabel 109	: Rincian Koreksi Nilai Aset Lainnya Non Revaluasi	129
Tabel 110	: Rincian Saldo Awal	130
Tabel 111	: Rincian Koreksi Pencatatan Nilai/Kuantitas	130
Tabel 112	: Rincian Koreksi Pencatatan	130
Tabel 113	: Rincian Transaksi Antar Entitas	132
Tabel 114	: Rincian Transfer Masuk dan Transfer Keluar	133
Tabel 115	: Rincian Pengesahan Hibah Langsung	134

DAFTAR TABEL

- Lampiran 1 : Rincian Belanja Dibayar Dimuka Berdasarkan Satuan Kerja
- Lampiran 2 : Rincian Persediaan
- Lampiran 3 : Persediaan Usang Rusak
- Lampiran 4 : Rincian Tanah per Satker
- Lampiran 5 : Nota Kesepakatan antara Badan POM dan Kementerian Keuangan tentang Take Out Revaluasi
- Lampiran 6 : Rincian Peralatan dan Mesin per Satker
- Lampiran 7 : Pembelian Peralatan dan Mesin per Satker
- Lampiran 8 : Rincian Gedung dan Bangunan per Satker
- Lampiran 9 : Rincian Jalan dan Jembatan, Irigasi, dan Jaringan per Satker
- Lampiran 10 : Rincian Aset Tetap Lainnya per Satker
- Lampiran 11 : Rincian Aset Tidak Berwujud per Satker
- Lampiran 12 : Rincian Aset Lain-lain per Satker
- Lampiran 13 : Rincian Utang Pihak Ketiga per Satker
- Lampiran 14 : Rekapitulasi Hibah Langsung
- Lampiran 15 : Rincian Penerimaan Belanja Pegawai Tahun Anggaran yang Lalu
- Lampiran 16 : Rincian Penerimaan Belanja Barang Tahun Anggaran yang Lalu
- Lampiran 17 : Rincian Penerimaan Belanja Modal Tahun Anggaran yang Lalu
- Lampiran 18 : Rincian Pendapatan Penyesuaian Nilai Persediaan
- Lampiran 19 : Rincian Beban Penyesuaian Nilai Persediaan
- Lampiran 20 : Rincian Kerugian Persediaan Usang dan Rusak
- Lampiran 21 : Rincian Tugas Belajar
- Lampiran 22 : Nota Kesepakatan Angka Asersi Final Laporan Keuangan Badan POM tahun 2018 yang dimasukkan dalam Laporan Keuangan Pemerintah Pusat (LKPP) tahun 2018 antara Badan POM, Kementerian Keuangan, dan BPK


PERNYATAAN TANGGUNG JAWAB

Laporan Keuangan Badan Pengawas Obat dan Makanan yang terdiri dari: (a) Laporan Realisasi Anggaran, (b) Neraca, (c) Laporan Operasional, (d) Laporan Perubahan Ekuitas, dan (e) Catatan atas Laporan Keuangan Tahun Anggaran 2018 *Audited* sebagaimana terlampir, adalah merupakan tanggung jawab kami.

Laporan Keuangan tersebut telah disusun berdasarkan sistem pengendalian intern yang memadai, dan isinya telah menyajikan informasi pelaksanaan anggaran dan posisi keuangan secara layak sesuai dengan Standar Akuntansi Pemerintahan.

Jakarta, 25 April 2019

Kepala Badan Pengawas Obat dan Makanan



Dr. Ir. Penny K. Lukito, MCP



BADAN POM

BADAN PENGAWAS OBAT DAN MAKANAN

Jl. Percetakan Negara No. 23 Jakarta Pusat 10560 Indonesia

Telp. (021) 4244691, 4209221, 4263333, 4244755, 4241781, 4244819, Fax : 4245139

Email : infopom@indo.net.id; Website : www.pom.go.id

PERNYATAAN TELAH DIREVIU LAPORAN KEUANGAN BADAN PENGAWAS OBAT DAN MAKANAN TAHUN ANGGARAN 2018 *AUDITED*

Kami telah mereviu Laporan Keuangan Badan Pengawas Obat dan Makanan Tahun Anggaran 2018 *Audited* berupa Neraca per tanggal 31 Desember 2018, Laporan Realisasi Anggaran, Laporan Operasional, Laporan Perubahan Ekuitas, dan Catatan atas Laporan Keuangan untuk periode yang berakhir pada tanggal tersebut sesuai dengan Standar Reviu atas Laporan Keuangan Kementerian Negara/Lembaga. Semua informasi yang dimuat dalam laporan keuangan adalah penyajian manajemen Badan Pengawas Obat dan Makanan.

Reviu bertujuan untuk memberikan keyakinan terbatas mengenai akurasi, keandalan, dan keabsahan informasi, serta kesesuaian pengakuan, pengukuran, dan pelaporan transaksi dengan Standar Akuntansi Pemerintah (SAP). Reviu mempunyai lingkup yang jauh lebih sempit dibandingkan dengan lingkup audit yang dilakukan sesuai dengan peraturan terkait dengan tujuan untuk menyatakan pendapat atas laporan keuangan secara keseluruhan. Oleh karena itu, kami tidak memberi pendapat semacam itu.

Berdasarkan reviu kami, tidak terdapat perbedaan yang menjadikan kami yakin bahwa laporan keuangan yang kami sebutkan di atas tidak disajikan sesuai dengan UU Nomor 1 Tahun 2004 tentang Perbendaharaan Negara, Peraturan Pemerintah Nomor 71 Tahun 2010 tentang Standar Akuntansi Pemerintahan, dan peraturan perundang-undangan lain yang terkait.

Jakarta, 25 April 2019
Badan Pengawas Obat dan Makanan
Inspektur Utama,

Dra. Reri Indriani, Apt, M.Si



BADAN POM

RINGKASAN EKSEKUTIF

Laporan Keuangan *Audited* Badan Pengawas Obat dan Makanan Tahun Anggaran 2018 ini telah disusun dan disajikan sesuai dengan Peraturan Pemerintah Nomor 71 Tahun 2010 tentang Standar Akuntansi Pemerintahan (SAP) dan berdasarkan kaidah-kaidah pengelolaan keuangan yang sehat di lingkungan pemerintahan. Laporan Keuangan ini meliputi:

1. LAPORAN REALISASI ANGGARAN

Laporan Realisasi Anggaran menggambarkan perbandingan antara anggaran dengan realisasinya, yang mencakup unsur-unsur Pendapatan-LRA dan Belanja selama periode 1 Januari 2018 sampai dengan 31 Desember 2018.

Realisasi Pendapatan Negara pada Tahun Anggaran 2018 adalah berupa Pendapatan Negara Bukan Pajak sebesar Rp185.606.780.079,00 atau mencapai 218% persen dari estimasi Pendapatan-LRA sebesar Rp85.000.000.000,00.

Realisasi Belanja Negara pada Tahun Anggaran 2018 adalah sebesar Rp1.915.261.699.349,00 atau mencapai 88 persen dari alokasi anggaran sebesar Rp2.174.979.482.000,00.

2. NERACA

Neraca menggambarkan posisi keuangan entitas mengenai aset, kewajiban, dan ekuitas pada 31 Desember 2018.

Nilai Aset per Tahun Anggaran 2018 dicatat dan disajikan sebesar Rp2.497.068.035.384,00 yang terdiri dari: Aset Lancar sebesar Rp172.569.855.254,00 Aset Tetap (netto) sebesar Rp2.265.641.077.717,00; Piutang Jangka Panjang (netto) sebesar Rp10.062.813,00; dan Aset Lainnya (netto) sebesar Rp58.847.039.600,00.

Nilai Kewajiban dan Ekuitas masing-masing sebesar Rp45.699.650.802,00 dan Rp2.451.368.384.582,00.

3. LAPORAN OPERASIONAL

Laporan Operasional menyajikan berbagai unsur pendapatan-LO, beban, surplus/defisit dari operasi, surplus/defisit dari kegiatan non operasional, surplus/defisit sebelum pos luar biasa, pos luar biasa, dan surplus/defisit-LO, yang diperlukan untuk penyajian yang wajar. Pendapatan-LO untuk Tahun Anggaran 2018 adalah sebesar Rp179.486.763.496,00, sedangkan jumlah beban adalah sebesar Rp1.685.755.089.274,00, sehingga terdapat Defisit dari Kegiatan Operasional senilai Rp1.506.268.325.778,00. Kegiatan Non Operasional dan Pos-Pos Luar Biasa masing-masing sebesar Defisit Rp2.465.916.830,00 dan Rp0,00 sehingga entitas mengalami Defisit-LO

sebesar Rp1.503.802.408.948,00.


4. LAPORAN PERUBAHAN EKUITAS

Laporan Perubahan Ekuitas menyajikan informasi kenaikan atau penurunan ekuitas tahun pelaporan dibandingkan dengan tahun sebelumnya. Ekuitas pada tanggal 1 Januari 2018 adalah sebesar Rp2.064.178.654.652,00 ditambah Defisit-LO sebesar Rp(1.503.802.408.948,00) kemudian ditambah/dikurangi dengan koreksi-koreksi senilai Rp101.205.229.373,00 dan transaksi antar entitas senilai total Rp1.789.786.909.505,00 sehingga Ekuitas entitas pada tanggal 31 Desember 2018 adalah senilai Rp2.451.368.384.582,00.

5. CATATAN ATAS LAPORAN KEUANGAN

Catatan atas Laporan Keuangan (CaLK) menyajikan informasi tentang penjelasan atau daftar terinci atau analisis atas nilai suatu pos yang disajikan dalam Laporan Realisasi Anggaran, Neraca, Laporan Operasional, dan Laporan Perubahan Ekuitas. Termasuk pula dalam CaLK adalah penyajian informasi yang diharuskan dan dianjurkan oleh Standar Akuntansi Pemerintahan serta pengungkapan-pengungkapan lainnya yang diperlukan untuk penyajian yang wajar atas laporan keuangan.

Dalam penyajian Laporan Realisasi Anggaran untuk periode yang berakhir sampai dengan tanggal 31 Desember 2018 disusun dan disajikan berdasarkan basis kas. Sedangkan Neraca, Laporan Operasional, dan Laporan Perubahan Ekuitas untuk Tahun Anggaran 2018 disusun dan disajikan dengan menggunakan basis akrual.



BADAN POM

LAPORAN REALISASI ANGGARAN
PER 31 DESEMBER 2018

I. LAPORAN REALISASI ANGGARAN

BADAN PENGAWAS OBAT DAN MAKANAN
LAPORAN REALISASI ANGGARAN
UNTUK PERIODE YANG BERAKHIR 31 DESEMBER 2018 DAN 2017

(Dalam Rupiah)

URAIAN	CATATAN	TA 2018		% thd Angg	TA 2017
		ANGGARAN	REALISASI		REALISASI
PENDAPATAN					
Penerimaan Negara Bukan Pajak	B.1	85.000.000.000,00	185.606.780.079,00	218,36	135.097.421.817,00
JUMLAH PENDAPATAN		85.000.000.000,00	185.606.780.079,00	218,36	135.097.421.817,00
BELANJA	B.2.				
Belanja Operasi					
Belanja Pegawai	B.3	514.306.099.000,00	475.778.964.428,00	92,51	429.453.873.700,00
Belanja Barang	B.4	1.107.006.782.000,00	948.943.275.024,00	85,72	716.730.409.286,00
Belanja Modal	B.5	553.666.601.000,00	490.539.459.897,00	88,60	419.011.404.046,00
JUMLAH BELANJA		2.174.979.482.000,00	1.915.261.699.349,00	88,06	1.565.195.687.032,00



BADAN POM


NERACA
PER 31 DESEMBER 2018

II. NERACA

BADAN PENGAWAS OBAT DAN MAKANAN NERACA PER 31 DESEMBER 2018 DAN 31 DESEMBER 2017

(Dalam Rupiah)

URAIAN	CATATAN	31 Desember 2018	31 Desember 2017
ASET			
ASET LANCAR			
Kas di Bendahara Pengeluaran	C.1	0,00	326.927.000,00
Kas Lainnya dan Setara Kas	C.2	0,00	6.811.810,00
Belanja Dibayar di Muka (Prepaid)	C.3	14.190.671.821,00	816.965.199,00
Piutang Bukan Pajak	C.4	2.746.515.029,00	377.604.756,00
Penyisihan Piutang Tak Tertagih - Piutang Bukan Pajak	C.5	(13.732.576,00)	(1.888.024,00)
Piutang Bukan Pajak (Netto)	C.6	2.732.782.453,00	375.716.732,00
Bagian Lancar Tagihan Tuntutan			
Perbendaharaan/Tuntutan Ganti Rugi	C.7	4.839.984,00	4.839.984,00
Penyisihan Piutang Tidak Tertagih - Bagian Lancar Tagihan Tuntutan Perbendaharaan /Tuntutan Ganti Rugi	C.8	(24.200,00)	(24.200,00)
Bagian Lancar Tagihan Tuntutan			
Perbendaharaan/Tuntutan Ganti Rugi (Netto)	C.9	4.815.784,00	4.815.784,00
Persediaan	C.10	155.641.585.196,00	121.624.164.634,00
Jumlah Aset Lancar		172.569.855.254,00	123.155.401.159,00
ASET TETAP			
Tanah	C.11	622.657.329.807,00	555.367.081.351,00
Peralatan dan Mesin	C.12	2.434.616.953.555,00	2.086.540.043.491,00
Gedung dan Bangunan	C.13	669.133.787.588,00	641.816.205.428,00
Jalan, Irigasi, dan Jaringan	C.14	28.520.550.327,00	26.004.587.222,00
Aset Tetap Lainnya	C.15	18.972.377.860,00	18.367.157.511,00
Konstruksi Dalam Pengerjaan	C.16	85.011.000.826,00	5.855.812.906,00
Akumulasi Penyusutan Aset Tetap	C.17	(1.593.270.922.246,00)	(1.417.460.391.066,00)
Jumlah Aset Tetap		2.265.641.077.717,00	1.916.490.496.843,00
PIUTANG JANGKA PANJANG			
Piutang Tagihan Tuntutan Perbendaharaan/Tuntutan Ganti Rugi	C.18	10.113.380,00	14.953.364,00
Penyisihan Piutang Tidak Tertagih - Tagihan Tuntutan Perbendaharaan /Tuntutan Ganti Rugi	C.19	(50.567,00)	(74.767,00)
Tagihan Tuntutan Perbendaharaan/Tuntutan Ganti Rugi (Netto)	C.20	10.062.813,00	14.878.597,00
Jumlah Piutang Jangka Panjang		10.062.813,00	14.878.597,00
ASET LAINNYA			
Aset Tidak Berwujud	C.21	97.890.198.613,00	87.632.831.258,00
Aset Tidak Berwujud Dalam Pengerjaan	C.22	0,00	8.236.000,00
Aset Lain-Lain	C.23	15.276.035.516,00	14.942.717.477,00
Akumulasi Penyusutan dan Amortisasi Aset Lainnya	C.24	(54.319.194.529,00)	(42.649.849.362,00)
Jumlah Aset Lainnya		58.847.039.600,00	59.933.935.373,00
JUMLAH ASET			
		2.497.068.035.384,00	2.099.594.711.972,00
KEWAJIBAN			
KEWAJIBAN JANGKA PENDEK			
Utang kepada Pihak Ketiga	C.25	12.307.969.987,00	3.206.263.638,00
Hibah yang Belum disahkan	C.26	0,00	19.450.111,00
Pendapatan Diterima di Muka	C.27	33.391.680.815,00	31.863.416.571,00
Uang Muka dari KPPN	C.28	0,00	326.927.000,00
Jumlah Kewajiban Jangka Pendek		45.699.650.802,00	35.416.057.320,00
Jumlah Kewajiban		45.699.650.802,00	35.416.057.320,00
EKUITAS			
Ekuitas	C.29	2.451.368.384.582,00	2.064.178.654.652,00
Jumlah Ekuitas		2.451.368.384.582,00	2.064.178.654.652,00
Jumlah Kewajiban dan Ekuitas		2.497.068.035.384,00	2.099.594.711.972,00



BADAN POM

LAPORAN OPERASIONAL
PER 31 DESEMBER 2018

III. LAPORAN OPERASIONAL

BADAN PENGAWAS OBAT DAN MAKANAN

LAPORAN OPERASIONAL

UNTUK PERIODE YANG BERAKHIR 31 DESEMBER 2018 DAN 2017

(Dalam Rupiah)

URAIAN	CATATAN	31 DESEMBER 2018	31 DESEMBER 2017
KEGIATAN OPERASIONAL			
PENDAPATAN			
Penerimaan Negara Bukan Pajak	D.1	179.486.763.496,00	139.317.998.945,00
JUMLAH PENDAPATAN		179.486.763.496,00	139.317.998.945,00
BEBAN			
Beban Pegawai	D.2	483.972.527.755,00	429.560.135.300,00
Beban Persediaan	D.3	59.504.355.384,00	58.334.048.821,00
Beban Barang dan Jasa	D.4	454.615.357.703,00	355.146.700.300,00
Beban Pemeliharaan	D.5	67.267.287.225,00	66.323.386.041,00
Beban Perjalanan Dinas	D.6	373.005.622.834,00	274.160.940.624,00
Beban Barang untuk Diserahkan kepada Masyarakat	D.7	129.394.045,00	313.556.400,00
Beban Penyusutan dan Amortisasi	D.8	247.248.723.976,00	241.160.952.650,00
Beban Penyisihan Piutang Tak Tertagih	D.9	11.820.352,00	1.040.464,00
JUMLAH BEBAN		1.685.755.089.274,00	1.425.000.760.600,00
SURPLUS (DEFISIT) DARI KEGIATAN OPERASIONAL		(1.506.268.325.778,00)	(1.285.682.761.655,00)
KEGIATAN NON OPERASIONAL			
SURPLUS/(DEFISIT) PELEPASAN ASET NON LANCAR			
Pendapatan Pelepasan Aset Non lancar	D.10	2.008.413.966,00	845.301.155,00
Beban Pelepasan Aset Non Lancar		7.980.439.997,00	5.048.546.639,00
Jumlah Surplus/(defisit) Pelepasan Aset Non Lancar		(5.972.026.031,00)	(4.203.245.484,00)
SURPLUS/(DEFISIT) DARI KEGIATAN NON OPERASIONAL			
Pendapatan dari Kegiatan Non Operasional Lainnya		23.281.169.459,00	17.603.938.535,00
Beban dari Kegiatan Non Operasional Lainnya		14.843.226.598,00	19.447.166.673,00
Jumlah Surplus/(defisit) dari Kegiatan Non Operasional Lainnya		8.437.942.861,00	(1.843.228.138,00)
SURPLUS /DEFISIT DARI KEGIATAN NON OPERASIONAL		2.465.916.830,00	(6.046.473.622,00)
SURPLUS/DEFISIT SEBELUM POS LUAR BIASA		(1.503.802.408.948,00)	(1.291.729.235.277,00)
POS LUAR BIASA			
Beban Luar Biasa		0,00	0,00
SURPLUS/DEFISIT LO		(1.503.802.408.948,00)	(1.291.729.235.277,00)



BADAN POM

LAPORAN PERUBAHAN EKUITAS
PER 31 DESEMBER 2018

IV. LAPORAN PERUBAHAN EKUITAS


BADAN PENGAWAS OBAT DAN MAKANAN

LAPORAN PERUBAHAN EKUITAS

UNTUK PERIODE YANG BERAKHIR 31 DESEMBER 2018 DAN 2017

(Dalam Rupiah)

URAIAN	CATATAN	2018	2017
EKUITAS AWAL	E.1	2.064.178.654.652,00	1.911.692.540.620,00
SURPLUS/DEFISIT LO	E.2	(1.503.802.408.948,00)	(1.291.729.235.277,00)
DAMPAK KUMULATIF PERUBAHAN KEBIJAKANAKUNTANSI	E.3	101.205.229.373,00	(30.047.169.000,00)
KOREKSI YANG MENAMBAH /MENGURANGI EKUITAS			
PENYESUAIAN NILAI ASET	E.3.1	0,00	0,00
KOREKSI NILAI PERSEDIAAN	E.3.2	58,00	(25.877.344.802,00)
SELISIH REVALUASI ASET TETAP	E.3.3	0,00	0,00
KOREKSI NILAI ASET NON REVALUASI	E.3.4	101.205.229.315,00	(4.169.824.198,00)
LAIN-LAIN	E.3.5	0,00	0,00
TRANSAKSI ANTAR ENTITAS	E.4	1.789.786.909.505,00	1.474.262.518.309,00
DITAGHKAN KE ENTITAS LAIN	E.4.1	1.914.010.610.349,00	1.564.305.389.032,00
DITERIMA DARI ENTITAS LAIN	E.4.2	(185.606.780.079,00)	(135.097.421.817,00)
TRANSFER KELUAR	E.4.3	(46.105.236.362,00)	(27.481.751.010,00)
TRANSFER MASUK	E.4.4	63.466.268.776,00	38.013.022.454,00
PENGESAHAN HIBAH LANGSUNG		44.022.047.673,00	34.523.279.650,00
PENGESAHAN PENGEMBALIAN HIBAH LANGSUNG	E.4.5	(852,00)	
KENAIKAN/PENURUNAN EKUITAS		387.189.729.930,00	152.486.114.032,00
EKUITAS AKHIR	E.5	2.451.368.384.582,00	2.064.178.654.652,00



BADAN POM

CATATAN ATAS LAPORAN KEUANGAN
(CALK)

A PENJELASAN UMUM

A 1 Profil dan Kebijakan Teknis Badan POM

*Dasar
Hukum
Entitas dan
Renstra*

Berdasarkan Keputusan Presiden No. 166 Tahun 2000, Badan Pengawas Obat dan Makanan (Badan POM) ditetapkan sebagai Lembaga Pemerintah Non Departemen (LPND) yang bertanggung jawab kepada Presiden dan dikoordinasikan dengan Menteri Kesehatan dan Kesejahteraan Sosial.

Kebijakan strategis Badan Pengawas Obat dan Makanan tertuang dalam visi dan misi Badan POM sesuai SK No. 28 tahun 2017 tentang Rencana Strategis Badan Pengawas Obat dan Makanan tahun 2015-2019.

VISI BADAN POM

Obat dan Makanan Aman Meningkatkan Kesehatan Masyarakat dan Daya Saing Bangsa.

MISI BADAN POM

1. Meningkatkan sistem pengawasan Obat dan Makanan berbasis risiko untuk melindungi masyarakat
2. Mendorong kapasitas dan komitmen pelaku usaha dalam memberikan jaminan keamanan Obat dan Makanan serta memperkuat kemitraan dengan pemangku kepentingan.
3. Meningkatkan kapasitas kelembagaan Badan POM.

A 2 Pendekatan Penyusunan Laporan Keuangan

*Pendekatan
Penyusunan
Laporan
Keuangan*

Laporan Keuangan Tahun Anggaran 2018 ini merupakan laporan yang mencakup seluruh aspek keuangan yang dikelola oleh Badan POM. Laporan Keuangan ini dihasilkan melalui Sistem Akuntansi Instansi (SAI) yang serangkaian prosedur manual maupun yang terkomputerisasi mulai dari pengumpulan data, pencatatan dan pengikhtisaran sampai dengan pelaporan posisi keuangan pada Badan POM.

A 3 Basis Akuntansi

*Bisnis
Akuntansi*

Badan POM menerapkan basis akrual dalam penyusunan dan penyajian Neraca, Laporan Operasional dan Perubahan Ekuitas serta basis kas untuk penyusunan dan penyajian Laporan Realisasi Anggaran. Basis akrual adalah basis akuntansi yang mengakui pengaruh transaksi dan peristiwa lainnya pada saat transaksi dan peristiwa itu terjadi tanpa memperhatikan saat kas atau setara kas diterima atau dibayarkan.

Sedangkan basis kas adalah basis akuntansi yang mengakui pengaruh transaksi atau peristiwa lainnya pada saat kas atau setara kas diterima atau dibayar. Hal ini sesuai dengan Standar Akuntansi Pemerintah (SAP) yang telah ditetapkan dengan Peraturan Pemerintah Nomor 71 Tahun 2010 tentang Standar Akuntansi Pemerintahan.

A 4 Dasar Pengukuran

Dasar Pengukuran Pengukuran adalah proses penetapan nilai uang untuk mengakui dan memasukan setiap pos dalam laporan keuangan. Dasar pengukuran yang diterapkan Badan POM dalam penyusunan Laporan Keuangan adalah dengan menggunakan nilai perolehan historis.

Aset dicatat sebesar pengeluaran/penggunaan sumber daya ekonomi atau sebesar nilai wajar dari imbalan yang diberikan untuk memperoleh aset tersebut. Kewajiban dicatat sebesar nilai wajar sumber daya ekonomi yang digunakan pemerintah untuk memenuhi kewajiban yang bersangkutan.

Pengukuran pos-pos laporan keuangan menggunakan mata uang rupiah. Transaksi yang menggunakan mata uang asing ditranslasi terlebih dahulu dan dinyatakan dalam mata uang rupiah.

A 5 Kebijakan Akuntansi

Kebijakan Akuntansi Penyusunan dan penyajian Laporan Keuangan Tahun Anggaran 2018 telah mengacu pada Standar Akuntansi Pemerintah (SAP). Kebijakan akuntansi merupakan prinsip-prinsip, dasar-dasar, konvensi-konvensi, aturan-aturan dan praktik-praktik spesifik yang dipilih oleh suatu entitas pelaporan dalam penyusunan dan penyajian keuangan. Kebijakan akuntansi yang diterapkan dalam laporan keuangan ini adalah merupakan kebijakan yang ditetapkan oleh Kementerian Keuangan dan Badan POM. Disamping itu dalam penyusunannya telah diterapkan kaidah-kaidah pengelolaan keuangan yang sehat dilingkungan pemerintahan.

Kebijakan akuntansi yang penting yang digunakan dalam penyusunan Laporan Keuangan Badan POM sesuai dengan Perka Badan POM no. 12 tahun 2017 tentang Kebijakan Akuntansi Di Lingkungan Badan Pengawas Obat dan Makanan adalah sebagai berikut :

- LRA*
1. Pendapatan – LRA
 - Pendapatan – LRA diakui pada saat kas diterima pada Kas Umum Negara (KUN)

- Akuntansi Pendapatan – LRA dilaksanakan berdasarkan azas bruto, yaitu dengan membukukan penerimaan bruto, dan tidak mencatat jumlah nettonya (setelah dikompensasikan dengan pengeluaran)
- Pendapatan – LRA disajikan menurut klasifikasi sumber pendapatan.

Pendapatan - LO 2.

Pendapatan – LO

- Pendapatan-LO diakui pada saat timbulnya hak atas pendapatan dan/atau pendapatan direalisasikan, yaitu adanya aliran masuk sumber daya ekonomi.
- pengakuan pendapatan-LO, pada Badan POM adalah sebagai berikut:
 - a. pengakuan pendapatan berdasarkan kas yang diterima adalah pendapatan diakui pada saat penerimaan kas, yang berlaku pada layanan jasa penerbitan Surat Keterangan Impor (SKI) dan Surat Keterangan Ekspor (SKE), penjualan baku pembanding dan hewan percobaan.
 - b. pengakuan pendapatan berdasarkan hak adalah pendapatan diakui pada saat Badan POM telah memberikan jasa layanan/barang. Pengakuan pendapatan berdasarkan hak berlaku pada layanan jasa berikut:
 - 1) pendaftaran notifikasi kosmetik/pembaharuan/variasi;
 - 2) evaluasi Persetujuan Protokol Uji Bioekivalensi (PPUB);
 - 3) evaluasi permohonan persetujuan uji klinik obat tradisional, kosmetik, dan suplemen kesehatan;
 - 4) pendaftaran pra registrasi obat tradisional dan suplemen makanan;
 - 5) pendaftaran registrasi produk baru/daftar ulang/variasi obat tradisional dan suplemen makanan;
 - 6) pendaftaran dan evaluasi pangan olahan;
 - 7) pendaftaran iklan dan evaluasi iklan obat tradisional, suplemen makanan dan iklan obat;
 - 8) jasa inspeksi sarana produksi impor, yaitu:
 - a. evaluasi dokumen pra inspeksi sarana produksi;
 - b. audit sarana produksi;

- c. evaluasi dokumen hasil inspeksi luar negeri.
 - 9) pengujian;
 - 10) kalibrasi;
 - 11) pelatihan laboratorium;
 - 12) uji profisiensi;
 - 13) pembelian hewan uji dan baku pembanding.
- c. Pengakuan pendapatan berdasarkan kemajuan pekerjaan dan termin adalah pendapatan yang diakui sesuai dengan kemajuan pekerjaan dan termin.
- Pengakuan berdasarkan kemajuan pekerjaan atau termin sesuai dengan bisnis proses masing-masing jasa layanan yaitu sebagai berikut:

- 1) Pendapatan jasa/layanan Pendaftaran dan Evaluasi Obat dan Produk Biologi :
 - a) pendapatan diakui sebesar 25 (dua puluh lima) persen dari tarif apabila berkas/data pra registrasi yang telah memenuhi persyaratan telah diterima oleh Badan POM, dengan output berupa tanda terima berkas yang telah diberi nomor ID
 - b) pendapatan diakui sebesar 75 (tujuh puluh lima) persen dari tarif apabila berkas/data telah dievaluasi oleh evaluator dan dibahas oleh KOMNAS, dengan output berupa hasil evaluasi;
 - c) pendapatan diakui sebesar 100 (seratus) persen apabila jasa/layanan telah diterima oleh pengguna layanan yaitu berupa:
 - hasil pra registrasi; atau
 - persetujuan nomor izin edar; atau
 - persetujuan (*approvable letter*); atau
 - persetujuan impor dalam bentuk ruahan; atau
 - persetujuan impor khusus ekspor; atau
 - persetujuan khusus ekspor; atau
 - persetujuan registrasi variasi berupa persetujuan izin edar atau surat persetujuan

perubahan yang merupakan adendum dari persetujuan izin edar yang telah diterbitkan.

- penolakan.

- 2) Pendapatan layanan jasa Inspeksi sarana produk impor pada evaluasi dokumen hasil inspeksi luar negeri:
 - a) Pendapatan diakui sebesar 50 (lima puluh) persen dari tarif apabila pelaksanaan Monitoring dan Evaluasi CAPA telah dilakukan oleh Badan POM, dengan output berupa hasil evaluasi;
 - b) Pendapatan layanan jasa diakui sebesar 100 (seratus) persen dari tarif pada saat surat persetujuan/ penolakan diterbitkan.
- 3) Sertifikasi dan/atau Resertifikasi CDOB, CPOB, CPPOB, Sertifikasi Higiene dan Sanitasi (HS) dan Surat Persetujuan Pendaftaran Produsen Bahan Tambahan Pangan, CPOTB, CPKB dan CPBBAOB
 - a) Pendapatan diakui sebesar 25 (dua puluh lima) persen dari tarif apabila berkas yang telah memenuhi persyaratan diterima oleh Badan POM, dengan output berupa tanda terima berkas, surat perintah bayar atau dokumen lainnya;
 - b) Pendapatan diakui sebesar 75 (tujuh puluh lima) persen dari tarif apabila dalam tahap Monitoring dan Evaluasi CAPA, dengan output berupa hasil evaluasi;
 - c) Pendapatan diakui sebesar 100 (seratus) persen dari tarif bila:
 - (1) sertifikat diterbitkan berupa sertifikat CDOB, CPOB, CPPOB, Sertifikasi Higiene dan Sanitasi (HS) dan Surat Persetujuan Pendaftaran Produsen Bahan Tambahan Pangan, CPOTB, CPKB dan CPBBAOB dan atau surat penolakan;
 - (2) Surat Pembatalan dari pihak ketiga.
- 4) Persetujuan Penggunaan Fasilitas Bersama

- a) pendapatan diakui sebesar 25 (dua puluh lima) persen dari tarif apabila berkas/data yang telah memenuhi persyaratan telah diterima oleh Badan POM, dengan output berupa tanda terima berkas, surat perintah bayar atau dokumen lainnya.
- b) pendapatan diakui sebesar 75 (tujuh puluh lima) persen dari tarif apabila berkas/data telah dievaluasi oleh evaluator, dengan output berupa hasil evaluasi.
- c) pendapatan diakui sebesar 100 (seratus) persen dari tarif apabila surat persetujuan/penolakan penggunaan fasilitas bersama (obat tradisional, kosmetik, makanan) diterbitkan.

- Akuntansi pendapatan – LO dilaksanakan berdasarkan azas bruto, yaitu dengan membukukan penerimaan bruto, dan tidak mencatat jumlah nettanya (setelah dikompensasikan dengan pengeluaran)
- Pendapatan disajikan menurut klasifikasi sumber pendapatan.

Belanja

3. Belanja

- Belanja diakui pada saat terjadi pengeluaran kas dari Kas Umum Negara (KUN)
- Khusus pengeluaran melalui bendahara pengeluaran, pengakuan belanja terjadi pada saat pertanggungjawaban atas pengeluaran tersebut disahkan oleh Kantor Pelayanan Perbendaharaan Negara (KPPN).
- Belanja disajikan menurut klasifikasi ekonomi/jenis belanja dan selanjutnya klasifikasi berdasarkan organisasi dan fungsi akan diungkapkan dalam Catatan atas Laporan Keuangan.

Beban

4. Beban

- Beban diakui pada saat timbulnya kewajiban; terjadi konsumsi aset; terjadinya penurunan manfaat ekonomi atau potensi jasa.
- Beban disajikan menurut klasifikasi ekonomi/jenis belanja dan selanjutnya klasifikasi berdasarkan organisasi diungkapkan dalam Catatan atas Laporan Keuangan.

Aset

5. Aset

Aset diklasifikasikan menjadi Aset Lancar, Aset Tetap dan Aset Lainnya.

Aset Lancar

a. Aset Lancar

- Kas disajikan di neraca dengan menggunakan nilai nominal. Kas dalam bentuk valuta asing disajikan di neraca dengan menggunakan kurs tengah BI pada tanggal neraca.
- Piutang diakui apabila memenuhi kriteria sebagai berikut :
 - 1) Piutang yang timbul dari Tuntutan Perbendaharaan/Ganti Rugi apabila telah timbul hak yang didukung dengan Surat Keterangan Tanggung Jawab Mutlak dan/atau telah dikeluarkannya Surat Keputusan yang mempunyai kekuatan hukum tetap.
 - 2) Piutang yang timbul dari perikatan diakui apabila terdapat peristiwa yang menimbulkan hak tagih dan didukung dengan naskah perjanjian yang menyatakan hak dan kewajiban secara jelas serta jumlahnya bisa diukur dengan andal.
- Piutang disajikan dalam neraca pada nilai yang dapat direalisasikan (*net realizable value*). Hal ini diwujudkan dengan membentuk penyisihan piutang tak tertagih. Penyisihan tersebut didasarkan atas kualitas piutang yang ditentukan berdasarkan jatuh tempo dan upaya penagihan yang dilakukan pemerintah. Perhitungan penyisihannya adalah sebagai berikut :

Tabel 1
Kriteria Kualitas Piutang

kualitas piutang	Uraian	Penyisihan
Lancar	Belum dilakukan pelunasan s.d. Tanggal jatuh tempo	0.5%
Kurang Lancar	Satu bulan terhitung sejak tanggal surat Tagihan Pertama tidak dilakukan pelunasan	10%
Diragukan	Satu bulan terhitung sejak tanggal surat Tagihan Kedua tidak dilakukan pelunasan	50%
Macet	Satu bulan terhitung sejak tanggal surat Tagihan Ketiga tidak dilakukan pelunasan Piutang telah diserahkan kepada Panitia Urusan Piutang Negara/DJKN	100%

- Persediaan merupakan aset yang berupa:
 1. Barang atau perlengkapan (*supplies*) yang digunakan dalam rangka kegiatan operasional pemerintah, contoh:
 - a. Barang Habis Pakai seperti Alat Tulis Kantor, Barang Cetakan (leaflet, brosur dll), Reagensia, Suku Cadang, Baku Pembanding, Hewan Percobaan;
 - b. Barang Tak Habis Pakai seperti Alat Gelas (*Glassware*); dan
 - c. Barang Bekas Pakai seperti komponen bekas.
 2. Bahan atau perlengkapan (*supplies*) yang akan digunakan dalam proses produksi, contoh : bahan baku untuk pembuatan baku pembanding.
 3. Barang dalam proses produksi yang dimaksudkan untuk digunakan dalam mendukung kegiatan pemerintah, untuk dijual atau untuk diserahkan kepada masyarakat, contoh : baku pembanding yang masih dalam proses produksi. Yang dimaksud dengan barang dalam proses produksi adalah barang yang masih dalam proses pengujian sampai proses pengemasan.
 4. Barang yang disimpan untuk dijual atau diserahkan kepada masyarakat dalam rangka kegiatan pemerintahan.

Sesuai dengan Perka Badan POM no. 12 tahun 2017 tentang Kebijakan Akuntansi Di Lingkungan Badan Pengawas Obat dan Makanan dikecualikan sebagai Persediaan berupa Arsip Sampel di Lingkungan Badan POM karena merupakan item yang diperoleh atau dibeli dalam satu rangkaian pengujian suatu produk yang sebagian item disimpan untuk keperluan dokumentasi (*retain sample*). Oleh karena Arsip Sampel tersebut bukan merupakan barang atau perlengkapan yang memiliki nilai ekonomis untuk digunakan/dikonsumsi dalam rangka kegiatan operasional entitas atau untuk dijual/diserahkan ke masyarakat, maka Arsip Sampel tidak memenuhi kriteria pengakuan sebagai Persediaan dan dicatat sebagai Beban pada saat perolehannya. Namun untuk menjaga tata kelola yang baik, maka Arsip Sampel agar dibukukan ulang dalam catatan manual

sebagai bentuk pertanggungjawaban secara manajerial.

- Persediaan disajikan sebesar :
 1. Biaya perolehan apabila diperoleh dengan pembelian.

Biaya perolehan persediaan meliputi:

 - a. Harga pembelian
 - b. Biaya pengangkutan
 - c. Biaya penanganan
 - d. Biaya lainnya yang secara langsung dapat dibebankan pada perolehan persediaan termasuk pajak.

Hal yang mengurangi biaya perolehan persediaan:

 - a. Potongan harga
 - b. Rabat dan lainnya yang serupa.
 2. Harga Pokok Produksi digunakan apabila persediaan diperoleh dengan memproduksi sendiri. Harga Pokok Produksi (HPP) terdiri dari biaya langsung yang terkait dengan persediaan yang diproduksi dan biaya tidak langsung yang dialokasikan dengan secara sistematis.

Harga Pokok Produksi Baku Pembanding ditentukan dengan menghitung komponen sebagai berikut:

 - a. Bahan baku
 - b. Baku primer
 - c. Kemasan
 - d. Biaya pengujian sesuai dengan PP tarif PNBPN
 - e. Sertifikasi

Harga satuan pokok produksi baku pembanding merupakan penjumlahan rupiah komponen biaya dibagi output/hasil.

Khusus untuk hewan percobaan harga standar/harga pokok produksi diukur berdasarkan perhitungan biaya produksi tahun sebelumnya dengan memperhitungkan biaya pemeliharaan.

Harga Pokok Produksi hewan percobaan ditentukan dengan menghitung komponen sebagai berikut :

 - a. Biaya pakan
 - b. Alas hewan

c. Obat hewan

Harga satuan pokok produksi hewan percobaan merupakan penjumlahan rupiah komponen biaya selama satu tahun dibagi hasil produksi satu tahun.

3. Nilai Wajar digunakan apabila persediaan diperoleh dari cara lain seperti donasi yang tidak diperoleh harga perolehannya. Nilai wajar yang dimaksud dapat menggunakan harga pasar atau estimasi yang ditentukan oleh Badan POM.
- Persediaan alat gelas laboratorium adalah peralatan laboratorium yang terbuat dari kaca, plastik atau bahan lainnya yang digunakan untuk keperluan laboratorium. Alat gelas yang diakui sebagai persediaan meliputi:
 - a. alat gelas berupa alat ukur kuantitatif diantaranya terlampir
 - 1) alat gelas yang masih ada di gudang
 - 2) alat gelas di laboratorium yang belum digunakan
 - 3) alat gelas di laboratorium yang sudah digunakan dan masih dalam keadaan baik.
 - b. alat gelas berupa alat ukur kualitatif diantaranya terlampir
 - 1) alat gelas yang masih ada di gudang,
 - 2) alat gelas di laboratorium yang belum digunakan
 - Hewan percobaan diakui setelah disapih/dipisahkan dari induknya.
 - Nilai persediaan dicatat berdasarkan hasil inventarisasi fisik pada tanggal neraca dikalikan dengan :
 - i. Harga pembelian terakhir, apabila diperoleh dengan pembelian
 - ii. Harga standar apabila diperoleh dengan memproduksi sendiri.
 - iii. Harga wajar atau estimasi nilai penjualannya apabila diperoleh dengan cara lainnya.

Aset Tetap

b. Aset Tetap

- Nilai aset tetap disajikan berdasarkan harga perolehan atau harga wajar.
- Pengakuan aset tetap didasarkan pada nilai satuan minimum kapitalisasi sebagai berikut :
 - i. Pengeluaran untuk per satuan Peralatan dan mesin dan

- peralatan olah raga yang nilainya sama dengan atau lebih dari Rp1.000.000,00 (satu juta rupiah)
- ii. Pengeluaran untuk gedung dan bangunan yang nilainya sama dengan atau lebih dari Rp25.000.000,00 (dua puluh lima juta rupiah)
 - iii. Pengeluaran yang nilainya tidak tercakup dalam batasan nilai minimum kapitalisasi tersebut diatas, diperlakukan sebagai beban kecuali pengeluaran untuk tanah, jalan/irigasi/jaringan, dan aset tetap lainnya berupa koleksi perpustakaan dan barang bercorak kesenian.
- Aset tetap yang tidak digunakan dalam operasional pemerintah yang disebabkan antara lain karena aus, ketinggalan jaman, tidak sesuai dengan kebutuhan organisasi yang makin berkembang, rusak berat, tidak sesuai dengan rencana umum tata ruang (RUTR), atau masa kegunaannya telah berakhir direklasifikasi ke aset lain-lain pada pos Aset Lainnya.
 - Aset tetap yang secara permanen dihentikan penggunaannya dikeluarkan dari neraca pada saat ada usulan penghapusan dari entitas sesuai dengan ketentuan perundang-undangan dibidang pengelolaan BMN.

*Penyusutan
Aset Tetap*

- c. Penyusutan Aset Tetap
 - Penyusutan aset tetap adalah penyesuaian nilai sehubungan dengan penurunan kapasitas dan manfaat dari suatu aset tetap.
 - Penyusutan aset tetap tidak dilakukan terhadap :
 - i. Tanah
 - ii. Konstruksi Dalam Pengerjaan (KDP)
 - iii. Aset Tetap yang dinyatakan hilang berdasarkan dokumen sumber sah atau dalam kondisi rusak berat dan/atau usang yang telah diusulkan kepada Pengelola Barang untuk dilakukan penghapusan.
 - Penghitungan dan pencatatan Penyusutan Aset Tetap dilakukan setiap akhir semester tanpa memperhitungkan adanya nilai residu.
 - Penyusutan aset tetap dilakukan dengan menggunakan metode

garis lurus yaitu dengan mengalokasikan nilai yang dapat disusutkan dari aset tetap secara merata setiap semester selama masa manfaat.

- Masa manfaat aset tetap ditentukan dengan berpedoman Keputusan Menteri Keuangan Nomor 59/KMK.06/2013 tentang Tabel Masa Manfaat Dalam rangka Penyusutan Barang Milik Negara berupa Aset Tetap pada Entitas Pemerintah Pusat. Secara umum tabel masa manfaat adalah sebagai berikut :

*Tabel 2
Penggolongan Masa Manfaat Aset Tetap*

Kelompok Aset Tetap	Masa Manfaat
Peralatan dan Mesin	2 s.d.20 tahun
Gedung dan Bangunan	10 s.d. 50 tahun
Jalan, Irigasi dan Jaringan	5 s.d. 40 tahun
Aset Tetap Lainnya (alat musik modern)	4 tahun

d. Piutang Jangka Panjang

- Piutang Jangka Panjang adalah piutang yang diharapkan akan dijadwalkan akan diterima dalam jangka waktu lebih dari 12 (dua belas) bulan setelah tanggal pelaporan.

e. Aset Lainnya

- Aset Lainnya adalah aset pemerintah selain aset lancar, aset tetap, dan piutang jangka panjang. Termasuk dalam aset lainnya adalah aset tak berwujud, tagihan penjualan angsuran yang jatuh tempo lebih dari 12 (dua belas) bulan, aset kerjasama dengan pihak ketiga (kemitraan), dan kas yang dibatasi penggunaannya.
- Aset Tak Berwujud (ATB) merupakan aset yang dapat diidentifikasi dan tidak mempunyai wujud fisik serta dimiliki untuk digunakan dalam menghasilkan barang atau jasa atau digunakan untuk tujuan lainnya termasuk hak atas kekayaan intelektual.
- Aset Tak Berwujud disajikan sebesar nilai tercatat neto yaitu sebesar harga perolehan setelah dikurangi akumulasi amortisasi.
- Amortisasi ATB dengan masa manfaat terbatas dilakukan dengan

metode garis lurus dan nilai sisa nihil. Sedangkan atas ATB dengan masa manfaat tidak terbatas tidak dilakukan amortisasi.

- Masa manfaat ATB ditentukan dengan berpedoman Keputusan Menteri Keuangan Nomor :81/KM.6/2018 tentang Perubahan Atas Keputusan Menteri Keuangan Nomor 620/KM.6/2015 tentang Masa Manfaat Dalam Rangka Amortisasi Barang Milik Negara berupa Aset Tak Berwujud pada Entitas Pemerintah Pusat. Secara umum tabel masa manfaat adalah sebagai berikut :

*Tabel 3.
Penggolongan Masa Manfaat Aset Tak Berwujud*

Kelompok Aset Tak Berwujud	Masa Manfaat (tahun)
<i>Software</i> Komputer	4
<i>Franchise</i>	5
Lisensi, Hak Paten Sederhana, Merk, Desain Industri, Rahasia Dagang, Desain Tata Letak Sirkuit Terpadu.	10
Hak Ekonomi Lembaga Penyiaran, Paten Biasa, Perlindungan Varietas Tanaman Semusim.	20
Hak Cipta Karya Seni Terapan, Perlindungan Varietas Tanaman Tahunan	25
Hak Cipta atas Ciptaan Gol.II, Hak Ekonomi Pelaku Pertunjukan, Hak Ekonomi Produser Fonogram.	50
Hak Cipta atas Ciptaan Gol.I	70

- Aset Lain-Lain berupa aset tetap pemerintah yang dihentikan dari penggunaan operasional entitas, disajikan sebesar harga perolehan dikurangi akumulasi penyusutan.

*Kewajiban***6. Kewajiban**

Kewajiban pemerintah diklasifikasikan ke dalam kewajiban jangka pendek dan kewajiban jangka panjang.

a. Kewajiban Jangka Pendek

Suatu kewajiban diklasifikasikan sebagai kewajiban jangka pendek jika diharapkan untuk dibayar atau jatuh tempo dalam waktu dua belas bulan setelah tanggal pelaporan.

Kewajiban jangka pendek meliputi Utang Kepada Pihak Ketiga, Belanja yang Masih Harus Dibayar, Pendapatan Diterima di Muka, Bagian Lancar Utang Jangka Panjang, dan Utang Jangka Pendek Lainnya.

b. Kewajiban Jangka Panjang

Kewajiban diklasifikasikan sebagai kewajiban jangka panjang jika diharapkan untuk dibayar atau jatuh tempo dalam waktu lebih dari dua belas bulan setelah tanggal pelaporan.

Kewajiban dicatat sebesar nilai nominal, yaitu sebesar nilai kewajiban pemerintah pada saat pertama kali transaksi berlangsung.

*Ekuitas***7. Ekuitas**

Ekuitas merupakan selisih antara aset dengan kewajiban dalam satu periode. Pengungkapan lebih lanjut dari ekuitas disajikan dalam Laporan Perubahan Ekuitas.

B PENJELASAN ATAS POS-POS LAPORAN REALISASI ANGGARAN

Selama periode berjalan, Badan Pengawas Obat dan Makanan telah mengadakan revisi Daftar Isian Pelaksanaan Anggaran (DIPA) dari DIPA awal. Hal ini disebabkan oleh Penerimaan Hibah dari WHO kepada Satuan Kerja Deputi I sebesar Rp1.251.089.000,00. Perubahan tersebut berdasarkan sumber pendapatan dan jenis belanja antara lain:

*Tabel 4
Rincian Anggaran Tahun 2018
(Dalam Rupiah)*

Uraian	TA 2018	
	Anggaran Awal	Anggaran Setelah Revisi
Pendapatan	85.000.000.000,00	85.000.000.000,00
Jumlah Pendapatan	85.000.000.000,00	85.000.000.000,00
Belanja		
Belanja Pegawai	472.804.332.000,00	514.306.099.000,00
Belanja Barang	1.132.647.796.000,00	1.107.006.782.000,00
Belanja Modal	568.276.265.000,00	553.666.601.000,00
Jumlah Belanja	2.173.728.393.000,00	2.174.979.482.000,00

*Realisasi
Pendapatan
Rp185.606.780.079,00*

B.1. Pendapatan

Realisasi Pendapatan TA 2018 adalah sebesar Rp185.606.780.079,00 atau mencapai 218% dari Estimasi Pendapatan yang ditetapkan sebesar Rp85.000.000.000,00. Rincian Estimasi Pendapatan dan Realisasi Pendapatan Badan Pengawas Obat dan Makanan adalah sebagai berikut:

*Tabel 5
Rincian Estimasi dan Realisasi Pendapatan TA 2018
(Dalam Rupiah)*

NO	MAP	Uraian	TA 2018		
			Anggaran	Realisasi	%
1	425113	Pendapatan Penjualan Dokumen-dokumen Pelelangan		1.671.000,00	
2	425121	Pendapatan dari Penjualan Tanah, Gedung, dan Bangunan	-	21.870.000,00	
3	425122	Pendapatan dari Penjualan Peralatan dan Mesin	-	267.413.761,00	
4	425129	Pendapatan dari Pemindahtanganan BMN Lainnya	-	1.719.130.205,00	
5	425131	Pendapatan Sewa Tanah, Gedung, dan Bangunan	-	27.403.577,00	
6	425321	Pendapatan Jasa Pengawasan Obat dan Makanan	85.000.000.000,00	179.608.150.001,00	211,30
	425764	Pendapatan Jasa Lembaga Keuangan (Jasa Giro)		67.561,00	
7	425791	Pendapatan Penyelesaian Ganti Kerugian Negara Terhadap	-	4.839.984,00	
10	425811	Pendapatan Denda Penyelesaian Pekerjaan Pemerintah	-	1.292.118.924,00	
12	425911	Penerimaan Kembali Bel. Pegawai TAYL	-	245.446.609,00	
13	425912	Penerimaan Kembali Bel. Barang TAYL	-	1.665.896.343,00	
14	425913	Penerimaan Kembali Bel. Modal TAYL	-	619.369.101,00	
15	425931	Pendapatan Setoran dari Sisa Utang Non TPTGR Pensiun	-	39.180.400,00	
	425991	Penerimaan Kembali Persekot/Uang Muka Gaji	-	13.682.677,00	
16	425999	Pendapatan Anggaran Lain-lain	-	82.309.936,00	
Jumlah Kotor			85.000.000.000,00	185.608.550.079,00	218,36
Pengembalian Pendapatan				1.770.000,00	
Pendapatan Bersih			85.000.000.000,00	185.606.780.079,00	218,36

Realisasi Pendapatan untuk periode TA 2018 dibandingkan dengan TA

2017 terdapat kenaikan sebesar 37,39%. Hal ini disebabkan karena meningkatnya pendapatan dari pemindahan BMN lainnya dan pendapatan jasa tenaga pekerjaan sesuai tupoksi berupa pelayanan publik Badan POM yaitu Registrasi, Sertifikasi, dan Pengujian, Pendapatan sewa.

*Tabel 6
Perbandingan Realisasi Pendapatan TA 2018 dan 2017
(Dalam Rupiah)*

NO	MAP	Uraian	TA 2018	TA 2017	Persentase kenaikan/penurunan
1	423122	Pendapatan dari Penjualan Peralatan dan Mesin		53.444.000,00	
2	423129	Pendapatan dari Pemindahan tanganan BMN Lainnya		791.857.155,00	
3	423141	Pendapatan Sewa Tanah, Gedung dan Bangunan		73.961.392,00	
4	423149	Pendaapatan dari Pemanfaatan BMN Lainnya		15.000.000,00	
5	423216	Pendapatan Jasa Tenaga, Pekerjaan, Informasi, Pelatihan dan Teknologi		130.177.107.003,00	
6	423221	Pendapatan Jasa Lembaga Keuangan (Jasa Giro)		24.870.107,00	
7	423752	Pendapatan Denda Keterlambatan Pekerjaan		2.092.514.427,00	
8	423921	Pendapatan Penyelesaian Tuntutan Ganti Rugi non Bendahara		4.406.652,00	
9	423951	Penerimaan Kembali Bel. Pegawai TAYL		711.769.557,00	
10	423952	Penerimaan Kembali Bel. Barang TAYL		490.018.457,00	
11	423953	Penerimaan Kembali Bel. Modal TAYL		568.446.690,00	
12	423991	Penerimaan Kembali Persekot/ Uang Muka gaji		203.600,00	
13	423999	Pendapatan Anggaran Lain-lain		93.822.777,00	
14	425113	Pendapatan Penjualan Dokumen-dokumen Pelelangan	1.671.000,00		
15	425121	Pendapatan dari Penjualan Tanah, Gedung, dan Bangunan	21.870.000,00		
16	425122	Pendapatan dari Penjualan Peralatan dan Mesin	267.413.761,00		
17	425129	Pendapatan dari Pemindahtanganan BMN Lainnya	1.719.130.205,00		
18	425131	Pendapatan Sewa Tanah, Gedung, dan Bangunan	27.403.577,00		
19	425321	Pendapatan Jasa Pengawasan Obat dan Makanan	179.608.150.001,00		
20	425764	Pendapatan Jasa Lembaga Keuangan (Jasa Giro)	67.561,00		
21	425791	endapatan Penyelesaian Ganti Kerugian Negara Terhadap Pegawai	4.839.984,00		
22	425811	Pendapatan Denda Penyelesaian Pekerjaan Pemerintah	1.292.118.924,00		
23	425911	Penerimaan Kembali Bel. Pegawai TAYL	245.446.609,00		
24	425912	Penerimaan Kembali Bel. Barang TAYL	1.665.896.343,00		
25	425913	Penerimaan Kembali Bel. Modal TAYL	619.369.101,00		
26	425931	Pendapatan Setoran dari Sisa Utang Non TP/TGR Pensiunan PNS	39.180.400,00		
27	425991	Penerimaan Kembali Persekot/ Uang Muka gaji	13.682.677,00		
28	425999	Pendapatan Anggaran Lain-lain	82.309.936,00		
Pendapatan Bruto			185.608.550.079,00	135.097.421.817,00	37,39
Pengembalian Pendapatan			1.770.000,00	-	
Pendapatan Netto			185.606.780.079,00	135.097.421.817,00	37,39

*Realisasi
Belanja
Negara
Rp1.915.261.
699.349,00*

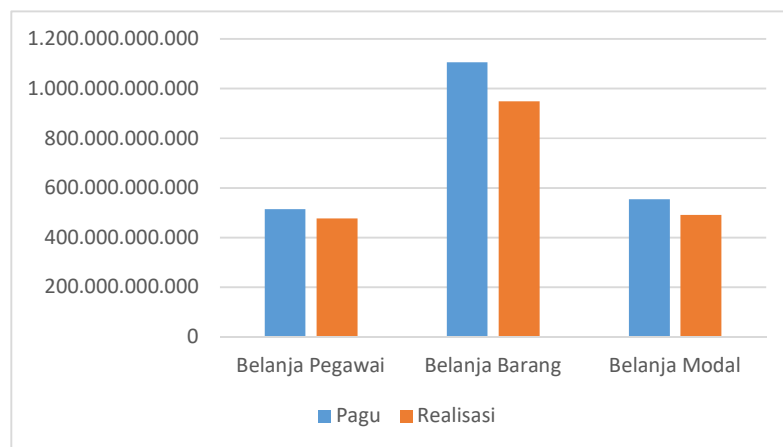
B.2 Belanja

Realisasi Belanja Badan Pengawas Obat dan Makanan pada TA 2018 adalah sebesar Rp1.915.261.699.349,00 atau 88% dari anggaran belanja sebesar Rp2.174.979.482.000,00. Rincian anggaran dan realisasi belanja TA 2018 adalah sebagai berikut:

Tabel 7
Rincian Anggaran dan Realisasi Belanja TA 2018
(Dalam Rupiah)

Uraian	TA 2018		
	Anggaran	Realisasi	%
Belanja Pegawai	514.306.099.000,00	476.356.952.718,00	92,62
Belanja Barang	1.107.006.782.000,00	958.261.601.253,00	86,56
Belanja Modal	553.666.601.000,00	490.604.308.629,00	88,61
Total Belanja Kotor	2.174.979.482.000,00	1.925.222.862.600,00	88,52
Pengembalian Belanja		9.961.163.251,00	
Total Belanja	2.174.979.482.000,00	1.915.261.699.349,00	88,06

Komposisi Anggaran dan realisasi Belanja dapat dilihat dalam grafik berikut ini :



Grafik 1. Komposisi Anggaran dan Realisasi Belanja

Sedangkan Realisasi Belanja berdasarkan Program untuk tahun Anggaran 2018 adalah sebagai berikut :

Tabel 8
Realisasi Belanja Berdasarkan Program TA 2018
(Dalam Rupiah)

PROGRAM	TA 2018		%
	ANGGARAN	REALISASI	
Program Dukungan Manajemen dan Pelaksanaan Tugas Teknis Lainnya B POM	381.244.697.000,00	335.348.591.601,00	87,96
Program Peningkatan Sarana dan Prasarana Aparatur B POM	115.121.000.000,00	85.532.579.149,00	74,30
Program Pengawasan Obat dan Makanan	1.678.613.785.000,00	1.504.341.691.850,00	89,62
Total Belanja	2.174.979.482.000,00	1.925.222.862.600,00	88,52
Pengembalian Belanja		9.961.163.251,00	
Total Belanja Netto	2.174.979.482.000,00	1.915.261.699.349,00	88,06

Realisasi Belanja TA 2018 mengalami kenaikan sebesar 22,37% dibandingkan pada TA 2017. Hal disebabkan meningkatnya Belanja

Pegawai, Belanja Barang, dan Belanja Modal dalam upaya menjalankan program dukungan manajemen dan pelaksanaan tugas lainnya, program peningkatan sarana dan prasarana, dan program pengawasan obat dan makanan.

Tabel 9
Perbandingan Realisasi Belanja
TA 2018 dan 2017

(Dalam Rupiah)

URAIAN	TA 2018	TA 2017	%
Belanja Pegawai	475.778.964.428,00	429.453.873.700,00	10,79
Belanja Barang	948.943.275.024,00	716.730.409.286,00	32,40
Belanja Modal	490.539.459.897,00	419.011.404.046,00	17,07
Jumlah	1.915.261.699.349,00	1.565.195.687.032,00	22,37

Belanja
Pegawai
Rp475.778.96
4.428,00

B.3 Belanja Pegawai

Realisasi Belanja Pegawai TA 2018 dan TA 2017 adalah masing-masing sebesar Rp475.778.964.428,00 dan Rp429.453.873.700,00. Belanja pegawai adalah belanja atas kompensasi, baik dalam bentuk uang maupun barang yang ditetapkan berdasarkan peraturan perundang-undangan yang diberikan kepada pejabat negara. Pegawai Negeri Sipil (PNS) dan pegawai yang dipekerjakan oleh pemerintah yang belum berstatus PNS sebagai imbalan atas pekerjaan yang telah dilaksanakan kecuali pekerjaan yang berkaitan dengan pembentukan modal. Realisasi belanja TA 2018 mengalami kenaikan sebesar 10,79% dari TA 2017. Kenaikan ini disebabkan meningkatnya tunjangan khusus PNS (Tunjangan Kinerja) dari 70% menjadi 80% kenaikan tunjangan kinerja ini dimulai sejak bulan Juli 2018, faktor lainnya yang menyebabkan kenaikan realisasi belanja pegawai salah satunya adalah kenaikan tunjangan fungsional PNS yang disebabkan oleh pengangkatan pejabat fungsional baru, dan kenaikan jenjang jabatan fungsional.

Tabel 10
Perbandingan Realisasi Belanja Pegawai
TA 2018 dan 2017

(Dalam Rupiah)

URAIAN	TA 2018	TA 2017	% Kenaikan/pen urunan
Belanja Gaji Pokok PNS	172.392.070.760,00	172.938.135.728,00	-0,32
Belanja Pembulatan Gaji	2.215.926,00	2.100.573,00	5,49
Belanja Tunjangan suami/istri	11.364.917.390,00	10.482.604.354,00	8,42
Belanja Tunjangan Anak	3.231.273.873,00	2.989.473.042,00	8,09
Belanja Struktur PNS	7.584.765.000,00	6.777.135.000,00	11,92
Belanja Tunjangan fungsional PNS	17.782.127.000,00	14.804.007.100,00	20,12
Belanja Tunjangan PPH PNS	720.985.354,00	816.050.861,00	-11,65
Belanja Tunjangan Beras PNS	8.324.452.110,00	8.332.976.800,00	-0,10
Belanja Uang Makan PNS	23.380.139.320,00	22.105.387.500,00	5,77
Belanja Tunjangan Khusus Papua PNS	598.090.000,00	619.455.000,00	-3,45
Belanja Tunjangan umum PNS	2.141.965.000,00	2.817.345.000,00	-23,97
Belanja Uang Lembur	2.062.555.200,00	2.427.113.955,00	-15,02
Belanja Pegawai (Tunjangan Khusus)	226.771.395.785,00	186.809.563.015,00	21,39
Jumlah Belanja Kotor	476.356.952.718,00	431.921.347.928,00	10,29
Pengembalian Belanja Pegawai	577.988.290,00	2.467.474.228,00	-76,58
Jumlah Belanja Netto	475.778.964.428,00	429.453.873.700,00	10,79

Belanja
Barang
Rp948.943.27
5.024,00

B.4 Belanja Barang

Realisasi Belanja Barang TA 2018 dan TA 2017 adalah masing-masing sebesar Rp948.943.275.024,00 dan Rp716.730.409.286,00. Realisasi Belanja Barang TA 2018 mengalami kenaikan 32,40% dari Realisasi Belanja Barang TA 2017. Hal ini disebabkan antara lain adanya kenaikan Belanja Jasa, Belanja Perjalanan Dalam Negeri, Belanja Pemeliharaan, Belanja Barang Operasional, Belanja Barang Non Operasioanal, Belanja Barang Persediaan, dan Belanja Barang Perjalanan Dinas Luar Negeri.

Tabel 11
Perbandingan Realisasi Belanja Barang
TA 2018 dan 2017

(Dalam Rupiah)

URAIAN	TA 2018	TA 2017	%
Belanja Barang Operasional	103.257.513.116,00	80.386.050.056,00	28,45
Belanja Barang Non Operasional	168.796.061.368,00	132.721.552.292,00	27,18
Belanja Barang Persediaan	92.554.619.034,00	83.509.112.475,00	10,83
Belanja Jasa	168.239.752.033,00	112.834.081.278,00	49,10
Belanja Pemeliharaan	43.409.657.260,00	33.188.907.986,00	30,80
Belanja Perjalanan Dalam Negeri	365.827.688.928,00	264.152.744.710,00	38,49
Belanja Perjalanan Luar Negeri	16.176.309.514,00	15.387.237.549,00	5,13
Belanja Barang Untuk Diserahkan Kepada Masyarakat	0,00	175.769.000,00	(100,00)
Jumlah Belanja Kotor	958.261.601.253,00	722.355.455.346,00	32,66
Pengembalian Belanja	9.318.326.229,00	5.625.046.060,00	65,66
Jumlah Belanja Netto	948.943.275.024,00	716.730.409.286,00	32,40

Belanja
Modal
Rp490.539.45
9.897,00

B.5 Belanja Modal

Realisasi Belanja Modal TA 2018 dan TA 2017 masing-masing sebesar Rp490.539.459.897,00 dan Rp419.011.404.046,00 atau terjadi kenaikan sebesar 17.07% disebabkan oleh meningkatnya Belanja Modal Gedung dan Bangunan, Belanja Modal Lainnya, dan Belanja Modal Peralatan dan Mesin. Rincian belanja modal disajikan sebagai berikut :

Tabel 12
Perbandingan Realisasi Belanja Modal
TA 2018 dan 2017

(Dalam Rupiah)

Uraian	TA 2018	TA 2017	%
Belanja Modal Tanah	124.029.542,00	2.791.488.500,00	-95,56
Belanja Modal Peralatan dan Mesin	382.530.206.063,00	360.597.107.923,00	6,08
Belanja Modal Gedung dan Bangunan	95.554.637.058,00	45.407.567.134,00	110,44
Belanja Modal Jalan, Irigasi dan Jaringan	283.577.950,00	1.814.189.875,00	-84,37
Belanja Modal Lainnya	12.111.858.016,00	8.953.337.548,00	35,28
Jumlah Bruto	490.604.308.629,00	419.563.690.980,00	16,93
Pengembalian	64.848.732,00	552.286.934,00	-88,26
Jumlah Belanja Netto	490.539.459.897,00	419.011.404.046,00	17,07

Belanja
Modal Tanah
Rp124.029.54
2,00

B.5.1 Belanja Modal Tanah

Realisasi Belanja Modal Tanah untuk TA 2018 dan TA 2017 adalah masing-masing sebesar Rp124.029.542,00 dan Rp2.791.488.500,00 terjadi penurunan 95,56% hal ini disebabkan oleh menurunnya belanja Modal Pengukuran dan Pematangan tanah. Rincian dan perbandingan realisasi belanja modal tanah adalah sebagai berikut:

Tabel 13
Perbandingan Realisasi Belanja Modal Tanah
TA 2018 dan 2017

(Dalam Rupiah)

URAIAN JENIS BELANJA	TA 2018	TA 2017	%
Belanja Modal Pembayaran Honor Tim Tanah	29.600.000		
Belanja Modal Pembuatan Sertifikat Tanah	72.369.542,00	1.322.200,00	5.373,42
Belanja Modal Pengukuran dan Pematangan Tanah	0,00	2.790.166.300,00	-100,00
Belanja Modal Biaya Pengukuran Tanah	22.060.000,00		
Jumlah Belanja Modal tanah Kotor	124.029.542,00	2.791.488.500,00	-95,56
Pengembalian Belanja Modal	0,00	0,00	0,00
Jumlah Belanja Modal Tanah Bersih	124.029.542,00	2.791.488.500,00	-95,56

Belanja
Modal
Peralatan
dan Mesin
Rp382.519.321.
563,00

B.5.2 Belanja Modal Peralatan dan Mesin

Realisasi Belanja Modal Peralatan dan Mesin untuk TA 2018 dan TA 2017 adalah masing-masing sebesar Rp382.519.321.563,00 dan Rp360.139.735.998,00. Realisasi Belanja Modal Peralatan dan Mesin TA 2018 mengalami kenaikan sebesar 6,21% dibandingkan realisasi tahun sebelumnya. Hal ini disebabkan antara lain oleh meningkatnya perangkat alat laboratorium, alat komputer dan fasilitas pendukungnya.

Tabel 14
Perbandingan Realisasi Belanja Modal Peralatan dan Mesin
TA 2018 dan 2017

(Dalam Rupiah)

URAIAN	TA 2018	TA 2017	NAIK (TURUN) %
Belanja Modal Peralatan dan Mesin	353.188.780.814,00	340.495.758.980,00	3,73
Belanja Modal Perencanaan dan Pengawasan Peralatan dan Mesin	192.000,00	0,00	0,00
Belanja Penambahan Nilai Peralatan dan Mesin	29.341.233.249,00	20.101.348.943,00	45,97
Jumlah Belanja Kotor	382.530.206.063,00	360.597.107.923,00	6,08
Pengembalian	10.884.500,00	457.371.925,00	-97,62
Jumlah Belanja	382.519.321.563,00	360.139.735.998,00	6,21

Belanja
Modal
Gedung dan
Bangunan
Rp95.500.672.
.826,00

B.5.3 Belanja Modal Gedung dan Bangunan

Realisasi Belanja Modal Gedung dan Bangunan untuk TA 2018 dan TA 2017 adalah masing-masing sebesar Rp95.500.672.826,00 dan Rp45.316.402.125,00. Realisasi Belanja Modal Gedung dan Bangunan TA 2018 mengalami kenaikan sebesar 110,74% dibandingkan Realisasi Belanja Modal Gedung dan Bangunan TA 2017.

Tabel 15
Perbandingan Realisasi Belanja Modal Gedung dan Bangunan
TA 2018 dan 2017

(Dalam Rupiah)

URAIAN JENIS BELANJA	TA 2018	TA 2017	%
Belanja Modal Gedung dan Bangunan	74.155.348.983,00	30.744.813.023,00	141,20
Belanja Modal Perencanaan dan Pengawasan Gedung dan Bangunan	60.000.000,00	178.985.000,00	-66,48
Belanja Penambahan Nilai Gedung dan Bangunan	21.339.288.075,00	14.483.769.111,00	47,33
Jumlah Belanja Kotor	95.554.637.058,00	45.407.567.134,00	110,44
Pengembalian Belanja Modal	53.964.232,00	91.165.009,00	-40,81
Jumlah Belanja	95.500.672.826,00	45.316.402.125,00	110,74

Hal yang menyebabkan terjadinya kenaikan Realisasi Belanja Modal Gedung dan Bangunan, yaitu:

- a. Belanja Modal Gedung dan Bangunan yang terjadi di beberapa Satuan Kerja Badan POM;

Tabel 16
Realisasi Belanja Modal Gedung dan Bangunan
Per Satuan Kerja TA 2018

(Dalam Rupiah)

NO	Satuan Kerja	Realisasi Belanja Modal Gedung dan Bangunan
1	Sekretariat Utama	21.128.024.230,00
2	BPOM Sofifi	642.822.473,00
3	BPOM Mamuju	16.324.609.238,00
4	BBPOM Yogyakarta	33.501.000,00
5	BBPOM Banda Aceh	81.697.767,00
6	BBPOM Padang	468.899.000,00
7	BPOM Jambi	189.400.000,00
8	BBPOM Banjarmasin	17.018.308.754,00
9	BBPOM Samarinda	7.406.251.365,00
10	BBPOM Manado	199.958.990,00
11	BBPOM Makassar	597.637.200,00
12	BPOM Kendari	473.019.900,00
13	BPOM Ambon	4.885.243.900,00
14	BPOM Kupang	377.483.160,00
15	BPOM Pangkal Pinang	194.867.750,00
16	BPOM Manokwari	4.133.624.256,00
Jumlah		74.155.348.983,00

- b. Belanja Modal Penambahan Nilai Gedung dan Bangunan, berikut adalah Satuan Kerja yang memiliki transaksi Belanja Modal Penambahan Nilai Gedung dan Bangunan;

Tabel 17
Realisasi Belanja Penambahan Nilai Gedung dan Bangunan
Per Satuan Kerja TA 2018

(Dalam Rupiah)

NO	Satuan Kerja	Realisasi Belanja Penambahan Nilai Gedung dan Bangunan
1	Sekretariat Utama	11.411.914.400,00
2	Pusat Data dan Informasi	544.981.800,00
3	Pusat Pengujian dan Penelitian Obat dan Makanan Nasional	600.393.750,00
4	BBPOM Jakarta	180.270.860,00
5	BBPOM Semarang	44.725.000,00
6	BBPOM Yogyakarta	74.059.700,00
7	BBPOM Surabaya	292.235.400,00
8	BBPOM Pekanbaru	3.981.889.195,00
9	BBPOM Bandar Lampung	127.500.000,00
10	BBPOM Pontianak	377.376.000,00
11	BPOM Palangkaraya	76.670.000,00
12	BBPOM Manado	166.514.000,00
13	BPOM Palu	262.421.500,00
14	BBPOM Makassar	466.362.900,00
15	BPOM Kendari	37.900.000,00
16	BBPOM Mataram	1.249.603.500,00
17	BPOM Bengkulu	686.679.000,00
18	BPOM Batam	571.821.070,00
19	BPOM Manokwari	185.970.000,00
Jumlah		21.339.288.075,00

Belanja
Modal Jalan,
Irigasi dan
Jaringan
Rp283.577.950,00

B.5.4 Belanja Modal Jalan, Irigasi dan Jaringan

Realisasi Belanja Modal TA 2018 dan TA 2017 adalah masing-masing sebesar Rp283.577.950,00 dan Rp1.814.189.875,00 Realisasi Belanja Modal TA 2018 mengalami penurunan sebesar 84,37% dibandingkan Realisasi Belanja Modal TA 2017.

Tabel 18
Perbandingan Realisasi Belanja Modal Jalan,
Irigasi dan Jaringan TA 2018 dan TA 2017

(Dalam Rupiah)

URAIAN JENIS BELANJA	TA 2018	TA 2017	%
Belanja Modal Irigasi	283.577.950,00	0,00	100,00
Belanja Modal Jaringan		146.864.025,00	-100,00
Belanja Penambahan Nilai Jaringan		1.667.325.850,00	-100,00
Jumlah Belanja Kotor	283.577.950,00	1.814.189.875,00	-84,37
Pengembalian Belanja Modal	0,00	0,00	0,00
Jumlah Belanja	283.577.950,00	1.814.189.875,00	-84,37

Belanja
Modal
Lainnya
Rp12.111.858.016,00

B.5.5 Belanja Modal Lainnya

Realisasi Belanja Modal Lainnya untuk TA 2018 dan TA 2017 adalah masing-masing sebesar Rp12.111.858.016,00 dan Rp8.949.587.548,00 realisasi Belanja Modal TA 2018 mengalami kenaikan sebesar 35,33% dibandingkan realisasi Belanja Modal TA 2017.

Tabel 19
Perbandingan Realisasi Belanja Modal Lainnya TA 2018 dan TA 2017

(Dalam Rupiah)

URAIAN JENIS BELANJA	TA 2018	TA 2017	%
Belanja Modal Lainnya	7.214.146.161,00	4.353.272.288,00	65,72
Belanja Penambahan Nilai Aset Tetap lainnya	4.897.711.855,00	4.600.065.260,00	6,47
Jumlah Belanja Kotor	12.111.858.016,00	8.953.337.548,00	35,28
Pengembalian Belanja Modal	0,00	3.750.000,00	0,00
Jumlah Belanja	12.111.858.016,00	8.949.587.548,00	35,33

Hal yang Menyebabkan terjadinya kenaikan Realisasi Belanja Modal lainnya, yaitu:

- a. Belanja Modal Lainnya yang terjadi di Satuan Kerja, berikut ini;

Tabel 20
Realisasi Belanja Modal Lainnya
Per Satuan Kerja TA 2018

(Dalam Rupiah)

NO	Satuan Kerja	Realisasi Belanja Modal Lainnya
1	Sekretariat Utama	267.600.000,00
2	Inspektorat BPOM	226.380.000,00
3	Pusat Riset Obat dan Makanan	63.035.500,00
4	Pusat Data dan Informasi BPOM	3.986.820.920,00
5	Pusat Pengembangan dan Pengujian Obat dan Makanan Nasional	99.897.930,00
6	Deputi 1	698.148.500,00
7	Deputi 2	198.500.000,00
8	Deputi 3	447.076.492,00
9	PPSDM POM	241.500.000,00
10	BBPOM Semarang	777.570.800,00
11	BBPOM Surabaya	34.790.800,00
12	BBPOM Pekan Baru	5.062.777,00
13	BPOM Palangkaraya	14.577.200,00
14	BBPOM Samarinda	1.728.250,00
15	BBPOM Manado	9.240.000,00
16	BBPOM Serang	3.570.640,00
17	BPOM Pangkal Pinang	2.375.102,00
18	BPOM Manokwari	136.271.250,00
Jumlah		7.214.146.161,00

- b. Belanja Modal Penambahan Nilai Aset Tetap Lainnya, berikut adalah Satuan Kerja BPOM yang memiliki transaksi Belanja Modal Penambahan Nilai Aset Tetap Lainnya;

Tabel 21
Realisasi Belanja Modal Penambahan Nilai Aset Tetap Lainnya
Per Satuan Kerja TA 2018

(Dalam Rupiah)

NO	Satuan Kerja	Realisasi Belanja Modal Penambahan Nilai Aset Tetap Lainnya
1	Sekretariat Utama	319.543.500,00
2	Pusat Data dan Informasi	3.152.893.750,00
3	Deputi 1	500.530.800,00
4	Deputi 2	434.743.805,00
5	Deputi 3	467.000.000,00
6	BBPOM Padang	23.000.000,00
Jumlah		4.897.711.855,00

ta

C PENJELASAN ATAS POS-POS NERACA

*Kas Di
Bendahara
Pengeluaran
Rp0,00*

C.1 Kas Di Bendahara Pengeluaran

Saldo Kas di Bendahara Pengeluaran per 31 Desember 2018 dan 31 Desember 2017 adalah masing-masing Rp0,00 dan Rp326.927.000,00 yang merupakan kas yang dikuasai, dikelola dan dibawah tanggung jawab Bendahara Pengeluaran yang berasal dari sisa UP/TUP yang belum dipertanggungjawabkan atau belum disetorkan ke Kas Negara per tanggal Neraca. Rincian Kas di Bendahara Pengeluaran adalah sebagai berikut:

*Tabel 22
Rincian Kas di Bendahara Pengeluaran
(dalam Rupiah)*

Nama Satker	31 Desember 2018	31 Desember 2017
Sekretariat Utama	0,00	326.927.000,00
Jumlah	0,00	326.927.000,00

*Kas Lainnya
dan Setara Kas
Rp0,00*

C.2 Kas Lainnya dan Setara Kas

Saldo Kas Lainnya dan Setara Kas per 31 Desember 2018 dan 31 Desember 2017 masing-masing sebesar Rp0,00 dan Rp6.811.810,00. Kas Lainnya dan Setara Kas merupakan kas pada Bendahara Pengeluaran yang bukan berasal dari UP/TUP. Setara Kas yaitu investasi jangka pendek yang siap dicairkan menjadi kas dalam jangka waktu 3 (tiga) bulan atau kurang sejak tanggal pelaporan.

*Tabel 23
Rincian Kas Lainnya dan Setara Kas
(Dalam Rupiah)*

Nama Satker	31 Desember 2018	31 Desember 2017
BBPOM Surabaya	0,00	6.811.810,00
Jumlah	0,00	6.811.810,00

*Belanja
Dibayar
Dimuka
Rp14.190.671.
821,00*

C.3 Belanja Dibayar Dimuka (Prepaid)

Saldo Belanja Dibayar Dimuka (*Prepaid*) per 31 Desember 2018 dan 31 Desember 2017 masing-masing sebesar Rp14.190.671.821,00 dan Rp816.965.199,00. Belanja Dibayar Dimuka merupakan hak yang masih harus diterima dari pihak ketiga setelah tanggal neraca sebagai akibat dari barang/jasa telah dibayarkan secara penuh namun barang atau jasa belum diterima seluruhnya. Rincian Belanja Dibayar Dimuka adalah sebagai berikut :

Tabel 24
Rincian Belanja Dibayar Dimuka

(Dalam Rupiah)

Keterangan	31 Desember 2018	31 Desember 2017
Sewa Rumah Dinas	717.245.586,00	143.828.812,00
Sewa Gedung Kantor	1.589.531.487,00	1.630.137,00
Sewa Gudang	329.581.937,00	177.312.499,00
Sewa Lahan Parkir	1.714.509,00	0,00
Sewa Media Digitalisasi	10.445.625.704,00	0,00
Langganan Internet	0,00	2.644.628,00
Pembelian BBM	0,00	50.298.050,00
Sewa Kendaraan Operasional	674.662.448,00	0,00
Tugas Belajar	432.310.150,00	419.169.100,00
Pembuangan Limbah	0,00	22.081.973,00
Jumlah	14.190.671.821,00	816.965.199,00

Rincian Beban Dibayar di Muka berdasarkan Satuan Kerja lihat Lampiran 1.

Piutang Bukan Pajak
Rp2.746.515.029,00

C.4 Piutang Bukan Pajak

Saldo Piutang Bukan Pajak per 31 Desember 2018 dan 31 Desember 2017 masing-masing adalah Rp2.746.515.029,00 dan Rp377.604.756,00. Piutang Bukan Pajak merupakan hak atau pengakuan pemerintah atas uang atau jasa terhadap pelayanan yang telah diberikan namun belum diselesaikan pembayarannya. Rincian Piutang Bukan Pajak disajikan sebagai berikut:

Tabel 25
Perbandingan Piutang Bukan Pajak

(Dalam Rupiah)

Uraian	31 Desember 2018	31 Desember 2017
Piutang Bukan Pajak	2.746.515.029,00	377.604.756,00
Jumlah	2.746.515.029,00	377.604.756,00

Rincian Piutang Bukan Pajak per Satuan Kerja disajikan pada tabel berikut:

Tabel 26
Piutang Bukan Pajak per Satker

(Dalam Rupiah)

NO	Nama Satker	31 Desember 2018
1	BPOM Mamuju	670.583.396,00
2	Sekretariat Utama	691.368.219,00
3	BBPOM Banda Aceh	8.654.222,00
4	BBPOM Banjarmasin	1.369.383.192,00
5	BBPOM Mataram	6.526.000,00
	Jumlah	2.746.515.029,00

Penjelasan Piutang Bukan Pajak sebagai berikut:

1. BPOM Mamuju senilai Rp670.583.396,00 merupakan:
 - a. Pencairan Garansi Bank PT. Haka Utama atas Pekerjaan Pembangunan Gedung Laboratorium Balai POM Mamuju yang tidak selesai di tahun 2018 senilai Rp608.920.305,00 dan telah disetor oleh KPPN tanggal 15 Januari 2019 dengan nomor NTPN

5D74B217F5B02VPI.

- b. Pencairan Garansi Bank PT. Kanta Karya Utama atas Jasa Konsultansi Manajemen Konstruksi Pekerjaan Pembangunan Gedung Laboratorium Balai POM Mamuju yang tidak selesai di tahun 2018 senilai Rp61.663.091,00 dan telah disetor oleh KPPN tanggal 15 Januari 2019 dengan nomor NTPN 3EDE32HHSVLOTHPI.
2. Sekretariat Utama senilai Rp691.368.219,00 merupakan:
 - a. Pencairan Garansi Bank PT. Prima Shina Cahaya atas Pekerjaan Peningkatan Kapasitas *Hidrant* dan *Drainase* yang tidak selesai di tahun 2018 senilai Rp297.754.961,00 dan telah disetor oleh KPPN tanggal 23 Januari 2019 dengan nomor NTPN 663506C69M1UB3TI.
 - b. Pencairan Garansi Bank PT. Satyagi Cipta Prima atas Pekerjaan Pembangunan Gudang Perlengkapan yang tidak selesai di tahun 2018 senilai Rp68.569.722,00 dan telah disetor oleh KPPN tanggal 23 Januari 2019 dengan nomor NTPN D6CB96J31OLKDJTI.
 - c. Pencairan Garansi Bank PT. Sindo Wahana atas Pekerjaan Renovasi Aula Gedung C yang tidak selesai di tahun 2018 senilai Rp269.980.535,00 dan telah disetor oleh KPPN tanggal 23 Januari 2019 dengan nomor NTPN BBDD0839STL99CS4.
 - d. Pencairan Garansi Bank PT. Khayla atas Pekerjaan Pembangunan Kantin yang tidak selesai di tahun 2018 senilai Rp7.000.001,00 dan telah disetor oleh KPPN tanggal 29 Januari 2019 dengan nomor NTPN 11CF16ORH64MQAGO.
 - e. Piutang atas sewa Gedung untuk koperasi dan kafe yang belum disetor pada tahun 2018 senilai Rp48.063.000,00 dan telah disetor tanggal 29 Januari 2019 dengan nomor NTPN 2DD337BG0KNQDM58.
 3. BBPOM Banda Aceh senilai Rp8.654.222,00 merupakan kelebihan pembayaran Pembelian reagensia tahun 2018 dan telah disetor tanggal 29 Januari 2019 dengan nomor NTPN 1C6404TH947HANGO.
 4. BBPOM Banjarmasin senilai Rp1.369.383.192,00 merupakan Pencairan Garansi Bank PT. Bumi Permata Kendari atas Pekerjaan Konstruksi Pembangunan Gedung Laboratorium Tahap I yang tidak selesai di tahun

2018 dan telah disetor oleh KPPN tanggal 14 Januari 2019 dengan nomor NTPN 5731E252J7PD1818.

5. BBPOM Mataram senilai Rp6.526.000,00 merupakan kelebihan pembayaran terhadap UD.Kusuma atas pengadaan Peralatan dan Mesin berupa *filling cabinet* pada tahun 2018 dan telah disetor tanggal 9 Januari 2019 dengan nomor NTPN F5BF23K38T51PG6P.

*Penyisihan
Piutang Tidak
Tertagih –
Piutang Bukan
Pajak
Rp(13.732.576,0
0)*

C.5 Penyisihan Piutang Tidak Tertagih – Piutang Bukan Pajak

Nilai Penyisihan Piutang Tidak Tertagih – Piutang Bukan Pajak per 31 Desember 2018 dan 31 Desember 2017 masing-masing sebesar Rp(13.732.576,00) dan Rp(1.888.024,00). Penyisihan Piutang Tidak Tertagih – Piutang Bukan Pajak merupakan estimasi atas ketidaktertagihan piutang lancar yang ditentukan oleh kualitas masing-masing debitur. Rincian Penyisihan Piutang Tidak Tertagih – Piutang Bukan Pajak pada tanggal pelaporan adalah sebagai berikut :

*Tabel 27
Rincian Penyisihan Piutang Tidak Tertagih-Piutang Bukan Pajak
(Dalam Rupiah)*

Nama Satker	Nilai Piutang	Kualitas	Penyisihan Piutang
BPOM Mamuju	670.583.396,00	Lancar	(3.352.917,00)
Sekretariat Utama	691.368.219,00	Lancar	(3.456.842,00)
BBPOM Banda Aceh	8.654.222,00	Lancar	(43.271,00)
BBPOM Banjarmasin	1.369.383.192,00	Lancar	(6.846.916,00)
BBPOM Mataram	6.526.000,00	Lancar	(32.630,00)
Jumlah	2.746.515.029,00		(13.732.576,00)

*Piutang Bukan
Pajak (netto)
Rp2.732.782.45
3,00*

C.6 Piutang Bukan Pajak (Netto)

Saldo Piutang Bukan Pajak (*Netto*) per 31 Desember 2018 dan 31 Desember 2017 masing-masing adalah Rp2.732.782.453,00 dan Rp375.716.732,00. Piutang Bukan Pajak merupakan hak atau pengakuan pemerintah atas uang atau jasa terhadap pelayanan yang telah diberikan namun belum diselesaikan pembayarannya.

*Bagian Lancar
Tagihan
TP/TGR
Rp4.839.984,00*

C.7 Bagian Lancar Tagihan Tuntutan Perbendaharaan/Tuntutan Ganti Rugi

Saldo Bagian Lancar Tagihan Tuntutan Perbendaharaan/Tuntutan Ganti Rugi per 31 Desember 2018 dan 31 Desember 2017 masing-masing adalah sebesar Rp4.839.984,00 dan Rp4.839.984,00. Bagian Lancar Tagihan Tuntutan Perbendaharaan/Tuntutan Ganti Rugi yang belum diselesaikan pada tanggal neraca yang akan jatuh tempo dalam 12 (dua belas) bulan atau

kurang. Rincian Bagian Lancar Tagihan Tuntutan Perbendaharaan/Tuntutan Ganti Rugi adalah sebagai berikut :

Tabel 28
Rincian Bagian Lancar Tagihan Tuntutan Perbendaharaan/Tuntutan Ganti Rugi (Dalam Rupiah)

Nama Satker	Nilai Piutang	Angsuran Per Bulan	Jangka Waktu Angsuran	Bagian Lancar TGR (12 Bulan)
Sekretariat Utama	13.000.000,00	216.666,00	60 Bulan	2.599.992,00
BPOM Bengkulu	11.200.000,00	186.666,00	60 Bulan	2.239.992,00
Jumlah	24.200.000,00			4.839.984,00

Penjelasan Bagian Lancar Tagihan Tuntutan Perbendaharaan/Tuntutan Ganti Rugi sebagai berikut :

- a. Sekretariat Utama, Piutang TGR an. Adam Faidh R senilai Rp13.000.000,00 sesuai dengan SK No. HK.04.1.6.10.16.3799 tanggal 20 Oktober 2017 dengan cara diangsur per bulan minimal sebesar Rp216.666,00 sampai dengan lunas. Bagian Lancar Tagihan Tuntutan Perbendaharaan/Tuntutan Ganti Rugi sebesar Rp2.599.992,00 merupakan Bagian Lancar Tagihan Tuntutan Perbendaharaan/Tuntutan Ganti Rugi yang akan dibayar Januari 2019 sampai dengan Desember 2019.
- b. BPOM Bengkulu merupakan piutang TGR an. Gomgom Portibi Pakpahan senilai Rp11.200.000,00 sesuai dengan SK No. HK.04.1.6.10.16.3798 tanggal 20 Oktober 2017 dengan cara diangsur per bulan minimal sebesar Rp186.666,00 sampai dengan lunas. Bagian Lancar Tagihan Tuntutan Perbendaharaan/Tuntutan Ganti Rugi sebesar Rp2.239.992,00 merupakan Bagian Lancar Tagihan Tuntutan Perbendaharaan/Tuntutan Ganti Rugi yang akan dibayar bulan Januari 2019 sampai dengan Desember 2019.

*Penyisihan
Piutang Tidak
Tertagih –
Bagian Lancar
Tagihan
TP/TGR
Rp(24.200,00)*

C.8 Penyisihan Piutang Tidak Tertagih – Bagian Lancar Tagihan Tuntutan Perbendaharaan/Tuntutan Ganti Rugi

Saldo Penyisihan Piutang Tidak Tertagih – Bagian Lancar Tagihan Tuntutan Perbendaharaan/Tuntutan Ganti Rugi per 31 Desember 2018 dan 31 Desember 2017 sebesar Rp(24.200,00) dan Rp(24.200,00).

Penyisihan Piutang Tidak Tertagih – Bagian Lancar Tagihan Tuntutan Perbendaharaan/Tuntutan Ganti Rugi merupakan estimasi atas ketidak-tertagihan piutang lancar yang ditentukan oleh kualitas masing-masing

debitur. Rincian Penyisihan Piutang Tidak Tertagih – Bagian Lancar Tagihan Tuntutan Perbendaharaan/Tuntutan Ganti Rugi pada tanggal pelaporan adalah sebagai berikut :

Tabel 29
Rincian Penyisihan Piutang Tak Tertagih - Bagian Lancar Tagihan Tuntutan Perbendaharaan/Tuntutan Ganti Rugi
(Dalam Rupiah)

Nama Satker	Nilai Piutang	Bagian Lancar TGR (12 Bulan)	Kualitas Piutang	Penyisihan Piutang Tak Tertagih-Bagian Lancar TGR
Sekretariat Utama	13.000.000,00	2.599.992,00	Lancar	12.999,96
BPOM Bengkulu	11.200.000,00	2.239.992,00	Lancar	11.199,96
Jumlah	24.200.000,00	4.839.984,00		24.200,00

Bagian Lancar Tagihan TP/TGR (Netto)
Rp4.815.784,00

C.9 Bagian Lancar Tagihan Tuntutan Perbendaharaan/Tuntutan Ganti Rugi (Netto)

Saldo Bagian Lancar Tagihan Tuntutan Perbendaharaan/Tuntutan Ganti Rugi (*Netto*) per 31 Desember 2018 dan 31 Desember 2017 masing-masing adalah sebesar Rp4.815.784,00 dan Rp4.815.784,00.

Persediaan Rp155.641.585.196,00

C.10 Persediaan

Nilai Persediaan per 31 Desember 2018 dan 31 Desember 2017 masing-masing adalah sebesar Rp155.641.585.196,00 dan Rp121.624.164.634,00. Persediaan adalah aset lancar dalam bentuk barang atau perlengkapan yang dimaksudkan untuk mendukung kegiatan operasional pemerintah dan/atau untuk dijual, dan/atau diserahkan dalam rangka pelayanan kepada masyarakat. Rincian persediaan per 31 Desember 2018 dan 31 Desember 2017 adalah sebagai berikut :

Tabel 30
Rincian Persediaan
(Dalam Rupiah)

No	Uraian Akun dan Jenis Barang Persediaan	31 Desember 2018	31 Desember 2017	Kenaikan/Penurunan
1	Barang Konsumsi	9.054.359.862,00	6.677.989.423,00	2.376.370.439,00
2	Bahan Untuk Pemeliharaan	515.901.542,00	322.094.431,00	193.807.111,00
3	Suku Cadang	64.321.576.548,00	41.981.595.305,00	22.339.981.243,00
4	Bahan Baku	81.488.331.834,00	72.022.304.000,00	9.466.027.834,00
5	Persediaan Lainnya	261.415.410,00	620.181.475,00	(358.766.065,00)
	Total	155.641.585.196,00	121.624.164.634,00	34.017.420.562,00

Rincian Persediaan per Satker Lihat lampiran 2

Terdapat Barang Dalam Proses (BDP) senilai Rp898.481.389,00 yang

merupakan Kelompok Bahan Baku pada Neraca Badan POM. Barang Dalam Proses tersebut, berupa BDP Baku Pembanding hanya terdapat pada Satuan Kerja P3OMN yang pada prosesnya akan menghasilkan Baku Pembanding untuk Pengujian.

Semua jenis Persediaan pada tanggal pelaporan berada dalam kondisi baik. Total nilai barang persediaan yang dalam kondisi usang rusak dan usang senilai Rp4.946.070.286,00 terdiri dari barang persediaan dengan kondisi rusak sebesar Rp267.004.217,00 dan usang sebesar Rp4.679.066.069,00 dan telah dikeluarkan dari neraca persediaan.

Persediaan usang rusak per satker lihat lampiran 3.

Tanah
Rp622.657.329.
807,00

C.11 Tanah

Nilai Aset Tetap Tanah di lingkup Badan POM per 31 Desember 2018 dan 31 Desember 2017 adalah masing-masing Rp622.657.329.807,00 dan Rp555.367.081.351,00. Mutasi Aset Tetap Tanah adalah sebagai berikut :

Tabel 31
Mutasi Aset Tetap Tanah

(Dalam Rupiah)

Saldo Awal 1 Januari 2018		555.367.081.351,00
Mutasi Tambah		
Hibah (Masuk)	14.941.377.000,00	
Pengembangan Nilai Aset	24.669.542,00	
Pengembangan Melalui KDP	2.611.177.567,00	
Koreksi Pencatatan Nilai/Kuantitas	52.118.411.000,00	
Reklasifikasi Masuk	9.999.646.414,00	
Jumlah Mutasi Tambah	79.695.281.523,00	
Transfer Keluar	553.383.000,00	
Reklasifikasi Keluar	12.229.580.567,00	
Jumlah Mutasi Kurang	12.782.963.567,00	
Pertambahan/Pengurangan Nilai Aset		66.912.317.956,00
Mutasi Take Out Revaluasi		
Transfer Keluar		377.930.500,00
Saldo Akhir 31 Desember 2018		622.657.329.807,00
Akumulasi Penyusutan s/d 31 Desember 2018		-
Nilai Buku per 31 Desember 2018		622.657.329.807,00

Rincian Aset Tetap Tanah per Satker lihat lampiran 4.

Transaksi mutasi Tambah dan Kurang Aset Tetap Tanah senilai

Rp66.912.317.956,00 dapat dijelaskan sebagai berikut:

- a. Hibah (masuk) senilai Rp14.941.377.000,00 terdapat pada Satker:

Tabel 32
Transaksi Hibah Tanah Satker
(Dalam Rupiah)

No	Nama Satker	Nilai
1	BBPOM Palembang	316.377.000,00
2	BPOM Kendari	1.280.000.000,00
3	BPOM Ambon	845.000.000,00
4	BBPOM Mataram	2.500.000.000,00
5	BPOM Manokwari	10.000.000.000,00
	TOTAL	14.941.377.000,00

Dengan penjelasan sebagai berikut:

1. BBPOM Palembang menerima hibah (masuk) dari Pemerintah Provinsi Sumatera Selatan seluas 2.892 M² di Jl. Pangeran Ratu Jakabaring dengan BAST Nomor 001/BA/BPKAD/2018 tanggal 11 Januari 2018 senilai Rp316.377.000,00.
2. BPOM Kendari menerima hibah (masuk) dari Pemerintah Propinsi Sulawesi Tenggara seluas 17.727 m² yang beralamat di Kompleks Bumi Praja Anduonohu Kota Kendari. Tanah tersebut sudah diserahkan dengan NPH No.032/07/BKKP/II/2018 dan No.PR.04.01.105.02.18.0264 tanggal 20 Februari 2018, BAST No.593/747 dan PR.04.01.105.02.18.0287 tanggal 09 Februari 2018 senilai Rp1.280.000.000,00.
3. BPOM Ambon menerima hibah (masuk) dari Pemerintah Daerah Kabupaten Maluku Tenggara Barat seluas 5.000 m² yang beralamat di Desa Sifnana sesuai dengan BAST Hibah Nomor 032/46/BA.ST/2018 tanggal 10 Juli 2018 dengan nilai Rp845.000.000,00.
4. BBPOM Mataram menerima hibah (masuk) dari Pemerintah Kota Bima sesuai BAST nomor 033/063/073/2018 yang berlokasi di PR.07.06.117.08.18.1646 Desa Panda, Kecamatan Palibelo, Kabupaten Bima, NTB dan telah diterbitkan sertipikat hak pakai dengan nomor 14 dengan luas setelah ukur ulang oleh Kementerian Agraria dan Tata Ruang / BPN kabupaten Bima 4.719 m².
5. BPOM Manokwari menerima hibah (masuk) dari Pemerintah

Provinsi Papua Barat seluas 9.142 m² yang beralamat di jalan Angkasa Mulyono, Amban, Kabupaten Manokwari sesuai dengan BAST Hibah Nomor 590/64/SETDA/PB/2018 dengan nilai Rp10.000000.000,00.

- b. Transaksi Pengembangan Nilai Aset senilai Rp24.669.542,00 terdapat pada:

*Tabel 33
Transaksi Tanah - Pengembangan Nilai Aset
(Dalam Rupiah)*

No	Nama Satker	Nilai
1	Sekretariat Utama	11.649.120,00
2	BPOM Kendari	13.020.422,00
	TOTAL	24.669.542,00

1. Sekretariat Utama senilai Rp11.649.120,00 merupakan pengembangan berupa biaya pengurusan pengukuran dan balik nama sertifikat terhadap tanah yang beralamat di Jalan Percetakan Negara No. 23 Jakarta Pusat dan Tanah di Jalan Kelapa Dua Wetan No. 99 Jakarta Timur.
 2. BPOM Kendari senilai Rp13.020.422,00 merupakan biaya pengurusan sertifikat tanah di Kompleks Bumi Praja Anduonoho Kendari.
- c. Pengembangan Melalui KDP senilai Rp2.611.177.567,00 terdapat pada satker BPOM Mamuju merupakan biaya pematangan tanah.
- d. Koreksi Pencatatan Nilai/Kuantitas senilai Rp52.118.411.000,00 terdapat pada:

*Tabel 34
Transaksi Koreksi Pencatatan Nilai/kuantitas*

No	Nama Satker	Nilai
1	BBPOM Palembang	3.078.226.000,00
2	BBPOM Samarinda	17.163.461.000,00
3	BPOM Kendari	28.338.600.000,00
4	BPOM Ambon	152.500.000,00
5	BBPOM Mataram	52.398.000,00
6	BPOM Manokwari	3.333.226.000,00
	TOTAL	52.118.411.000,00

1. BBPOM Palembang senilai Rp3.078.226.000,00 terdiri dari
 - Senilai Rp100.597.000,00 merupakan penambahan nilai tanah yang sebelumnya dicatat sebagai Aset Tetap Renovasi.

- Senilai Rp2.977.629.000,00 merupakan merupakan hasil dari penilaian nilai wajar oleh KPKNL Palembang nomor SR-09/WKN.04/KNL.02/2019 tanggal 4 April 2019 terkait penerimaan hibah tanah dari Pemerintah Provinsi Sumatera Selatan yang berlokasi di Jl. Pangeran Ratu Jakabaring.
- 2. BBPOM Samarinda senilai Rp17.163.461.000,00 merupakan hasil penilaian nilai wajar oleh KPKNL Samarinda dengan nomor LAP-0101/1/1/WKN.13/KNL.02/01.00/2019 tanggal 8 April 2019.
- 3. BPOM Kendari senilai Rp28.338.600.000,00 merupakan hasil dari penilaian nilai wajar oleh KPKNL Kendari nomor S-464/WKN.15/KNL.05/2019 tanggal 4 April 2019 atas terkait penerimaan hibah tanah dari Pemerintah Provinsi Sulawesi Tenggara;
- 4. BPOM Ambon senilai Rp152.500.000,00 merupakan hasil dari penilaian nilai wajar oleh KPKNL Ambon dengan nomor SR-07/WKN.17/KNL.01/2019 tanggal 4 April 2019 terkait penerimaan hibah tanah dari Pemerintah Kabupaten Maluku Tenggara Barat;
- 5. BBPOM Mataram senilai Rp52.398.000,00 merupakan hasil dari penilaian nilai wajar dari KPKNL Mataram LAP-0019/2/1/WKN.14/KNL.03/01.00/2019 tanggal 8 April 2019 terkait penerimaan hibah masuk dari Pemerintah Kabupaten Bima dengan nomor;
- 6. BPOM Manokwari senilai Rp3.333.226.000,00 merupakan hasil dari penilaian nilai wajar dari KPKNL Manokwari nomor S-182/WKN.17/KNL.03/2019 tanggal 8 April 2019 terkait hibah tanah dari Pemerintah Provinsi Papua Barat yang berlokasi di Jalan Angkasa Mulyono, Amban, Manokwari.
- e. Reklasifikasi Keluar senilai Rp12.229.580.567,00 dan Reklasifikasi Masuk Rp9.999.646.414,00 pada Balai POM Mamuju untuk mencatat pemisahan Bangunan Talud Penahan (Irigasi) senilai Rp2.259.909.153,00 yang semula pencatatannya digabung dengan tanah bangunan kantor pemerintah NUP 1.
- f. Transaksi transfer keluar Tanah yang terdapat pada satker BBPOM Pontianak yang melakukan transfer kepada Kementerian Pekerjaan Umum & Perumahan Rakyat (KemenPUPR) sesuai dengan SK Alih

Status Tanah Entikong Nomor PR.07.02.107.08.18.2098 tanggal 2 Agustus 2018 senilai Rp553.383.000,00.

Mutasi *Take Out* Revaluasi berupa mutasi Transfer Keluar senilai Rp377.930.500,00 sesuai hasil kesepakatan antara Badan POM dan Kementerian Keuangan Nomor NK-063/78/TO-REVALBMN/2019 tanggal 21 Februari 2019 (Lampiran 5).

Selain hal tersebut diatas, dapat kami jelaskan beberapa hal yang terkait dengan aset Tanah Badan Pengawas Obat dan Makanan, sebagai berikut:

1. Badan Pengawas Obat dan Makanan memiliki tanah yang diperoleh dari Kementerian Keuangan sesuai dengan Berita Acara Serah Terima (BAST) BA-04/RELEASE-DOK/PROP-PPA/KN.5/2016 tanggal 26 Agustus 2016 seluas 9.988m² senilai Rp29.969.044.240,00 yang beralamat di jalan Kelapa Dua Wetan nomor 99 Ciracas Jakarta Timur. Tanah tersebut belum dapat dipergunakan dikarenakan masih ditempati oleh penghuni sebelumnya. Saat ini penyelesaian permasalahan tanah tersebut sedang berproses di Pengadilan.
2. Badan Pengawas Obat dan Makanan memiliki tanah yang sertifikat aslinya berada di Kementerian Kesehatan, karena proses alih status dari Kementerian Kesehatan dengan nomor BAST PL.03.02/III/2145/2011. Sertifikat tanah tersebut merupakan gabungan dengan UPT Kementerian Kesehatan dan tidak diserahkan pada saat proses alih status. Berbagai upaya bersurat telah dilakukan, namun belum ada respon dari Kementerian Kesehatan.

Satker yang sertifikat tanahnya masih tergabung dengan Kementerian Kesehatan adalah sebagai berikut:

No	Nama Satker	Lokasi
1	BBPOM Surabaya	Jl. Karang Menjangan 20
2	BBPOM Surabaya	Jl. Karang Menjangan 22
3	BPOM Palu	Jl. Mamboro
4	BPOM Ambon	Jl. Dewi Sartika Karang Panjang Kec. Sirimau. Kota Ambon
5	BBPOM Jayapura	Jl. Diponegoro No. 63

Pada Balai Besar POM Jayapura terdapat Tanah di Jl Diponegoro No.63

seluas 1.142 m² digunakan sementara oleh Badan Narkotika Nasional Provinsi Papua, sesuai Nomor Persetujuan KPKNL S-30/MK.06/WKN.17/KNL.02/2015 tanggal 10 Agustus 2015.

3. Badan Pengawas Obat dan Makanan menempati tanah yang bukan miliknya berdasarkan surat pinjam pakai antara Badan Pengawas Obat dan Makanan dengan Pemprov atau Pemda setempat. Adapun Satker tersebut adalah:

No	Nama Satker	Lokasi
1	BPOM JAMBI	Jl. RM. Nuratmadibrata No.11, Telanaipura, Jambi
2	BPOM JAMBI	Jl.Dr.Syahrial Rachman No.10, Telanaipura, Jambi
3	BPOM SERANG	Jl. Syech Nawawi Al-Bantani Kel Banja Sari Kec Cipocok Jaya Kota Serang
4	BBPOM SAMARINDA	Jl. Yos Sudarso (LOKA POM Tarakan)
5	BBPOM MATARAM	Lingkungan Dinas Kesehatan Provinsi NTB
6	BBPOM MATARAM	Jl. Raya Sultan Salahudin, Desa Panda. Kec Palibelo, Kab Bima (Pos POM Bima)
7	BPOM KUPANG	Jl. EL Tari Ke.Atambua, Kab. Atambua (Pos POM Atambua)
8	BPOM KUPANG	Kel.Paupire, Kec.Ende Tengah, Kabupaten Ende (Pos POM Ende)
9	BBPOM JAYAPURA	Jl. Garuda Merauke (LOKA POM Merauke)
10	BPOM BATAM	Jl. Hang Jebat Kel.Batu Besar, Kec. Nongsa, Batam
11	BPOM BATAM	Jl. Hang Jebat Kel.Batu Besar, Kec. Nongsa, Batam
12	BPOM BATAM	Jl. Hang Jebat Kel.Batu Besar, Kec. Nongsa, Batam (Pos POM Batam)
13	BPOM MANOKWARI	Jl.Angkasa Mulyono Amban, Kab.Manokwari
14	BPOM SOFIFI	Jl Bastiong No.3, Ternate (Pos POM Ternate)
15	BBPOM MANADO	Jl. Manente, Kel. Manente, Kec. Tahuna (LOKA POM Sangihe)

4. Badan Pengawas Obat dan Makanan telah berupaya dalam mengajukan proses hibah dari Pemerintah Provinsi atau Pemerintah Daerah setempat, adapun Satker yang mengajukan hibah adalah sebagai berikut:

No	Nama Satker	Progres
1	BBPOM Pekanbaru	Dalam proses pengukuran oleh Badan Pertanahan Nasional (BPN)
2	BPOM Serang	Proses pengurusan sertifikat di BPN
3	BBPOM Lampung	Dalam proses pengukuran oleh Badan Pertanahan Nasional (BPN) namun terkendala adanya Gudang Farmasi Kemkes di atas tanah Badan POM

Peralatan dan
Mesin
Rp2.434.616.95
3.555,00

C.12 Peralatan dan Mesin

Saldo aset tetap Peralatan dan Mesin per 31 Desember 2018 dan 31 Desember 2017 adalah masing-masing senilai Rp2.434.616.953.555,00 dan Rp2.086.540.043.491,00. Mutasi nilai aset tetap Peralatan dan Mesin tersebut dapat dijelaskan sebagai berikut :

Tabel 35
Mutasi Aset Tetap Peralatan dan Mesin

(Dalam Rupiah)

Saldo Awal 1 Januari 2018		2.086.540.043.491,00
Mutasi Tambah		
Penambahan Saldo Awal	1.826.862.100,00	
Pembelian	347.887.740.260,00	
Transfer Masuk	53.160.502.343,00	
Pengembangan Melalui KDP	5.268.746.024,00	
Reklasifikasi Masuk	19.317.591.231,00	
Reklasifikasi Dari Aset Lainnya ke Aset Tetap	3.982.595.917,00	
Pengembangan Nilai Aset	18.619.997.371,00	
Koreksi Pencatatan Nilai/Kuantitas (+)	673.413.780,00	
Jumlah Mutasi Tambah	450.737.449.026,00	
Mutasi Kurang		
Transfer Keluar	53.160.502.343,00	
Reklasifikasi Keluar	19.347.566.231,00	
Koreksi Pencatatan	665.872.657,00	
Usulan Barang Rusak Berat ke Pengelola	2.792.016,00	
Transaksi Normalisasi BMN	15.300.000,00	
Penghentian Aset dari Penggunaan	27.317.715.765,00	
Penghapusan semu karena reklasifikasi dari intra ke ekstra	172.667,00	
Koreksi Pencatatan Nilai/Kuantitas (-)	2.150.617.283,00	
Jumlah Mutasi Kurang	102.660.538.962,00	
Pertambahan/Pengurangan Nilai Aset		348.076.910.064,00
Saldo Akhir 31 Desember 2018		2.434.616.953.555,00
Akumulasi Penyusutan s/d 31 Desember 2018		(1.447.632.923.296,00)
Nilai Buku per 31 Desember 2018		986.984.030.259,00

Rincian aset tetap Peralatan dan Mesin per Satker lihat lampiran 6.

Transaksi mutasi Tambah dan Kurang Aset Tetap Peralatan dan Mesin senilai Rp348.076.910.064,00 dapat dijelaskan sebagai berikut:

- a. Saldo Awal senilai Rp1.826.862.100,00 yang merupakan pencatatan awal BMN yang menjadi temuan pemeriksaan oleh Inspektorat Utama Badan POM terdapat pada Satuan Kerja:

Tabel 36
Penambahan Saldo Awal Peralatan dan Mesin
(Dalam Rupiah)

No	Nama Satker	Nilai
1	Balai Besar POM DKI Jakarta	56.925.000
2	Balai Besar POM Surabaya	15.265.250
3	Balai Besar POM Padang	1.005.856.400
4	Balai Besar POM Pekanbaru	40.000.000
5	Balai Besar POM Palembang	85.750.000
6	Balai Besar POM Pontianak	33.551.800
7	Balai Besar POM Samarinda	400.569.000
8	Balai Besar POM Mataram	3.073.000
9	Balai POM Kendari	59.250.000
10	Balai POM Kupang	28.719.650
11	Balai POM Serang	33.502.000
12	Balai POM Sofifi	34.100.000
13	Balai POM Mamuju	30.300.000
TOTAL		1.826.862.100,00

- b. Pembelian senilai Rp347.887.740.260,00 merupakan pengadaan Aset Tetap Peralatan dan Mesin yang terjadi pada empat puluh tiga Satuan Kerja di Lingkungan BPOM dengan rincian lihat lampiran 7.

- c. Transaksi Tranfer Keluar dan Transfer Masuk senilai Rp53.160.502.343,00 dengan penjelasan sebagai berikut:
1. Sekretariat Utama melakukan Transfer keluar Minibus senilai Rp1.716.419.995,00 kepada:
 - a) Inspektorat Utama melakukan Tranfer Masuk senilai Rp786.040.000,00 sesuai:
 - BAST Nomor B-PR.07.01.241.04.18.3859 tanggal 24 April 2018 senilai Rp381.050.000,00
 - BAST Nomor B-PR.07.01.241.10.18.11986 tanggal 29 Oktober 2018 senilai Rp404.990.000,00.
 - b) Deputi IV melakukan Tranfer Masuk senilai Rp930.379.995,00 sesuai:
 - BAST Nomor PR.12.244.03.18.2079 tanggal 01 Maret 2018 sebanyak 2 unit senilai @Rp381.050.000,00.
 - BAST Nomor PR.12.244.08.18.8498 tanggal 20 Agustus 2018 senilai Rp168.279.995,00.
 2. Inspektorat Utama melakukan Transfer keluar dan Sekretariat Utama melakukan Tranfer Masuk Mini Bus senilai Rp391.710.000,00 dengan BAST Nomor B-PR.04.75.10.18.2097 tanggal 29 Oktober 2018.
 3. Deputi II melakukan Transfer keluar *Packing Test* senilai Rp5.824.000,00 kepada:
 - a) BBPOM Bandung melakukan Tranfer Masuk senilai Rp2.496.000,00 dengan BAST Nomor KU.03.09.41.411.02.18.0091 tanggal 13 Februari 2018
 - b) BBPOM Serang melakukan Tranfer Masuk senilai Rp1.664.000,00 dengan BAST Nomor 3/TUP.RM.5/2017 tanggal 11 April 2018.
 - c) Deputi IV melakukan Tranfer Masuk senilai Rp1.664.000,00 dengan BAST Nomor KU.03.09.41.411.02.18.0093 tanggal 13 Januari 2018
 4. Deputi III melakukan Transfer keluar senilai Rp171.802.230,00 kepada:
 - a) Sekretariat Utama melakukan Tranfer Masuk berupa Meubelair/meja resepsionis sebanyak 2 unit dengan BAST

- Nomor PR.07.06.55.551.06.18.1638A tanggal 6 Juni 2018 senilai Rp10.400.000,00;
- b) PUSDATIN melakukan Tranfer Masuk berupa rak server senilai Rp27.362.500,00 dengan BAST nomor BKU.03.09.53.08.18.2439 tanggal 28 Agustus 2018;
 - c) Inspektorat Utama melakukan Tranfer Masuk berupa kursi, *workstation* dan lemari penyimpanan senilai Rp117.819.592,00 dengan BAST Nomor B-KU.03.09.53.08.18.2441 tanggal 28 Agustus 2018;
 - d) Deputi II melakukan Tranfer Masuk berupa *workstation*, lemari penyimpanan dan meja kerja kayu dengan BAST Nomor B-KU.03.09.53.08.18.2443 tanggal 28 Agustus 2018 senilai Rp16.220.138,00.
5. Deputi IV melakukan Transfer keluar Minibus senilai Rp11.477.300.000,00 kepada:

*Tabel 37
Transfer Keluar dari Deputi IV
(Dalam Rupiah)*

No	Satuan Kerja	No BAST	Tanggal	Transfer Masuk (Nilai)
1	BBPOM Banda Aceh	PR.01.04.72.12.18.2087	18 Desember 2018	692.230.000,00
2	BBPOM Medan	PR.01.04.72.12.18.2163	20 Desember 2018	911.000.000,00
3	BBPOM Padang	PR.01.04.72.12.18.2106	20 Desember 2018	692.230.000,00
4	BBPOM Palembang	PR.01.04.72.12.18.2094	19 Desember 2018	692.230.000,00
5	BBPOM Bandar Lampung	PR.01.04.72.12.18.2082	18 Desember 2018	692.230.000,00
6	BBPOM Pontianak	PR.01.04.72.12.18.2088	18 Desember 2018	692.230.000,00
7	BBPOM Banjarmasin	PR.01.04.72.12.18.2162	27 Desember 2018	911.000.000,00
8	BBPOM Samarinda	PR.01.04.72.12.18.2085	18 Desember 2018	692.230.000,00
9	BBPOM Manado	PR.04.08.112.12.18.6910	17 Desember 2018	692.230.000,00
10	BBPOM Makassar	PR.01.04.72.12.18.2168	28 Desember 2018	911.000.000,00
11	BPOM Kendari	PR.01.04.72.12.18.2184	28 Desember 2018	911.000.000,00
12	BBPOM Mataram	PR.01.04.72.12.18.2178	28 Desember 2018	911.000.000,00
13	BBPOM Jayapura	PR.01.04.72.12.18.2096	19 Desember 2018	692.230.000,00
14	BPOM Batam	PR.01.04.72.12.18.2095	19 Desember 2018	692.230.000,00
15	BPOM Manokwari	PR.01.04.72.12.18.6151	18 Desember 2018	692.230.000,00
Total Transfer Masuk				11.477.300.000,00

6. PRKOM senilai Rp37.337.097.641,00 melakukan transfer keluar kepada PPPOMN berupa alat laboratorium dengan BAST Nomor B-PR.04.11.73.04.18.0421 tanggal 20 April 2018 dan BAST Nomor B-PR.04.11.73.05.18.0592 tanggal 31 Mei 2018

7. PUSDATIN melakukan Transfer keluar senilai Rp2.060.348.477,00

Kepada:

Tabel 38
Transfer Keluar dari Pusdatin

(Dalam Rupiah)

No	Satuan Kerja	Keterangan	No BAST	Tanggal	Transfer Masuk (Nilai)
1	Sekretariat Utama	Alat Pengolah Data (APD)	PPHP-PJBA.APD.11.17.03	16 Agustus 2018	315.430.500,00
2	Inspektorat Utama	Alat Pengolah Data (APD)	PR.07.06.81.814.12.18.5743	03 Desember 2018	28.852.500,00
3	DEPUTI I	Alat Pengolah Data (APD)	PR.07.06.81.814.12.18.5744	03 Desember 2018	194.484.500,00
4	DEPUTI II	Alat Pengolah Data (APD)	PR.07.06.81.814.12.18.5745	03 Desember 2018	197.914.893,00
5	DEPUTI III	Alat Pengolah Data (APD)	PR.07.06.81.814.12.18.5746	03 Desember 2018	235.269.000,00
6	Deputi IV	Alat Pengolah Data (APD)	PR.07.06.81.814.12.18.5747	03 Desember 2018	450.982.500,00
7	BBPOM Bandung	remote control	PR.07.06.74.01.18.0285	16 Juni 2018	3.753.598,00
8	BBPOM Surabaya	remote control	PR.07.06.74.01.18.0364	19 Januari 2018	3.753.598,00
		Alat Pengolah Data (APD)	PR.07.06.74.12.18.5748	03 Desember 2018	3.924.500,00
		Alat Pengolah Data (APD)	PR.07.06.74.12.18.5750	03 Desember 2018	33.212.300,00
9	BBPOM Banda Aceh	remote control	PR.07.06.74.01.18.0286	16 Januari 2018	3.753.598,00
10	BBPOM Padang	remote control	PR.07.06.74.01.18.0363	19 Januari 2018	3.753.598,00
11	BBPOM Palembang	remote control	PR.07.06.74.01.18.0390	22 Januari 2018	3.753.599,00
12	BBPOM Bandar Lampung	remote control	PR.07.06.74.01.18.0366	19 Januari 2018	3.753.598,00
13	BBPOM Pontianak	remote control	PR.07.06.74.01.18.0389	22 Januari 2018	3.753.599,00
14	BBPOM Banjarmasin	camera conference	PR.07.06.74.01.18.0391	22 Januari 2018	106.769.746,00
15	BBPOM Samarinda	camera conference	PR.07.06.74.01.18.0368	19 Januari 2018	106.769.747,00
16	BBPOM Manado	camera conference	PR.07.06.74.01.18.0287	16 Januari 2018	106.769.746,00
17	BPOM Ambon	microphone	PR.07.06.74.01.18.0367	19 Januari 2018	5.244.759,00
18	BBPOM Denpasar	remote control	PR.07.06.74.01.18.0365	19 Januari 2018	3.753.598,00
19	BPOM Mamuju	switch	PR.07.06.81.814.12.18.5749	3 Desember 2018	54.450.000,00
		Local Area Network (LAN)			27.500.000,00
		UPS			10.780.000,00
		Rak Server			10.340.000,00
		Router			141.625.000,00
Jumlah Transfer					2.060.348.477,00

- d. Pengembangan melalui KDP senilai Rp5.268.746.024,00 terdapat pada Satuan Kerja:

Tabel 39
Pengembangan melalui KDP

(Dalam Rupiah)

No	Nama Satker	Nilai
1	Balai Besar POM Semarang	135.500.000,00
2	Balai Besar POM Yogyakarta	365.893.000,00
3	Balai Besar POM Medan	739.523.300,00
4	Balai Besar POM Pekanbaru	560.591.700,00
5	Balai Besar POM Pontianak	310.840.000,00
6	Balai Besar POM Manado	816.208.000,00
7	Balai Besar POM Mataram	149.572.476,00
8	Balai Besar POM Serang	1.278.471.548,00
9	Balai POM Gorontalo	544.417.000,00
10	Balai POM Batam	367.729.000,00
TOTAL		5.268.746.024,00

Dengan rincian sebagai berikut:

1. Balai Besar POM Semarang senilai Rp135.500.000,00 merupakan pengembangan atas kendaraan bermotor berupa mobil unit kesehatan masyarakat dan mini bus.
 2. Balai Besar POM Yogyakarta senilai Rp365.893.000,00 merupakan pengembangan *hydrant*.
 3. Balai Besar POM Medan senilai Rp739.523.300,00 merupakan pengembangan tas *protein analyzer*, *AAS* dan *microwave oven*.
 4. Balai Besar POM Pekanbaru senilai Rp560.591.700,00 merupakan pengembangan atas *chromatography injection* dan HPLC.
 5. Balai Besar POM Pontianak senilai Rp310.840.000,00 merupakan pengembangan *reader antibiotic* dan HPLC.
 6. Balai Besar POM Manado senilai Rp816.208.000,00 merupakan pengembangan AAS, HPLC dan *Gas Chromatograph*.
 7. Balai Besar POM Mataram senilai Rp149.572.476,00 merupakan pengembangan ICPMS.
 8. Balai Besar POM Serang senilai Rp1.278.471.548,00 merupakan pengembangan alat laboratorium.
 9. Balai POM Gorontalo senilai Rp544.417.000,00 merupakan pengembangan GCMSS.
 10. Balai POM Batam senilai 367.729.000,00 merupakan pengembangan HPLC.
- e. Reklasifikasi Keluar senilai Rp19.347.566.231,00 dan Reklasifikasi Masuk senilai Rp19.317.591.231,00 terdapat pada Satuan Kerja:

Tabel 40
Reklasifikasi Keluar dan reklasifikasi Masuk Peralatan dan Mesin
(Dalam Rupiah)

No	Nama Satker	Reklasifikasi Keluar	Reklasifikasi Masuk	Selisih
1	SETTAMA BADAN POM	861.928.204,00	861.928.204,00	0,00
2	DEPUTI II	567.689.636,00	567.689.636,00	0,00
3	PUSDATIN	137.550.000,00	137.550.000,00	0,00
4	Balai Besar POM DKI Jakarta	8.750.000,00	8.750.000,00	0,00
5	Balai Besar POM Semarang	4.170.372.540,00	4.170.372.540,00	0,00
6	Balai Besar POM Surabaya	705.363.000,00	705.363.000,00	0,00
7	Balai Besar POM Padang	1.117.930.780,00	1.117.930.780,00	0,00
8	Balai Besar POM Palembang	10.400.640,00	10.400.640,00	0,00
9	Balai Besar POM Manado	41.973.800,00	11.998.800,00	29.975.000,00
10	Balai Besar POM Makassar	2.960.000.000,00	2.960.000.000,00	0,00
11	Balai POM Kendari	6.572.489.020,00	6.572.489.020,00	0,00
12	Balai Besar POM Mataram	1.723.636.000,00	1.723.636.000,00	0,00
13	Balai POM Gorontalo	469.482.611,00	469.482.611,00	0,00
TOTAL		19.347.566.231,00	19.317.591.231,00	29.975.000,00

Dengan rincian sebagai berikut:

1. Sekretariat Utama senilai Rp861.928.204,00 dijelaskan sebagai berikut:
 - Senilai Rp23.611.000,00 merupakan transaksi perubahan kodefikasi karena pada saat perolehan BMN tersebut di tahun 2017 tidak mengalami penyusutan, maka dilakukan transaksi Reklasifikasi;
 - Senilai Rp838.317.204,00 merupakan pemisahan aset gabungan *video processor* berupa UPS dan IPAD dari pengadaan digital video.
2. Deputi II senilai Rp567.689.636,00 merupakan perubahan kodefikasi alat rumah tangga dari kodefikasi alat pertanian dan alat keselamatan kerja.
3. PUSDATIN senilai Rp137.550.000,00 merupakan reklasifikasi atas tahun perolehan BMN berupa *end point vicon*.
4. Balai Besar POM Jakarta senilai Rp8.750.000,00 merupakan reklasifikasi atas tahun perolehan BMN berupa video monitor.
5. Balai Besar POM Semarang senilai Rp4.170.372.540,00 merupakan reklasifikasi BMN berupa alat laboratorium.
6. Balai Besar POM Surabaya senilai Rp705.363.000,00 merupakan perubahan kodefikasi unit ekstraksi dari *soxhlel extractor*.
7. Balai Besar POM Padang senilai Rp1.117.930.780,00 merupakan pemisahan aset gabungan HPLC berupa P.C unit, monitor, dan printer.
8. Balai Besar POM Palembang senilai Rp10.400.640,00 merupakan reklasifikasi BMN berupa printer.
9. Balai Besar POM Manado dijelaskan sebagai berikut:
 - Senilai Rp11.998.800,00 merupakan perubahan kodefikasi lemari es dari kodefikasi AC split.
 - senilai Rp29.975.000,00 merupakan reklasifikasi keluar Peralatan dan Mesin yang semula dicatat sebagai treng air/tendon air kemudian di reklasifikasi masuk di Irigasi menjadi Bangunan/Menara/ Bak Penampung/ Reservior Air minum, karena secara fisik berupa bangunan Menara air sebagai tindak lanjut temuan BPK.
10. Balai Besar POM Makassar senilai Rp2.960.000.000,00 merupakan

pemisahan aset gabungan berupa alat pengolah data (PC, Printer, UPS) dari alat laboratorium ICPMS.

11. Balai POM Kendari senilai Rp6.572.489.020,00 merupakan reklasifikasi alat laboratorium tindak lanjut atas pencatatan aset gabungan yaitu alat laboratorium kimia Rp2.155.750.500,00 *Elisa reader* Rp1.147.725.640,00 HPLC Rp1.214.275.640,00 dan GC Rp2.054.737.240,00.
 12. Balai Besar POM Mataram senilai Rp1.723.636.000,00 merupakan reklasifikasi alat laboratorium tindak lanjut atas pencatatan aset gabungan yaitu mini bus Rp318.985.000,00 dan *Atomic Arbsorption Spectrophotometer (AAS)* Rp1.369.434.000,00 dan PC unit Rp 35.217.000,00.
 13. Balai POM Gorontalo senilai Rp469.482.611,00 merupakan reklasifikasi alat laboratorium tindak lanjut atas pencatatan aset gabungan yaitu mobil laboratorium keliling Rp436.752.900,00 dan CCTV Rp32.729.711,00.
- f. Reklasifikasi dari Aset Lainnya ke Aset Tetap senilai Rp3.982.595.917,00 yang merupakan penggunaan kembali BMN yang sebelumnya telah dihentikan penggunaannya, terdapat pada Satuan Kerja sebagai berikut:

Tabel 41
Reklasifikasi Aset Lainnya ke Aset Tetap
(Dalam Rupiah)

No	Nama Satker	Nilai
1	Balai Besar POM Yogyakarta	2.295.286.369
2	Balai Besar POM Surabaya	134.646.000
3	Balai Besar POM Palembang	600.000
4	Balai Besar POM Banjarmasin	1.448.248.300
5	Balai Besar POM Samarinda	17.090.475
6	Balai POM Kupang	86.724.773
TOTAL		3.982.595.917,00

- g. Pengembangan Nilai Aset senilai Rp18.619.997.371,00 terdapat pada Satuan Kerja:

Tabel 42

Pengembangan Nilai Aset Peralatan dan Mesin

(Dalam Rupiah)

No	Nama Satker	Nilai
1	SETTAMA BADAN POM	493.117.000
2	Deputi I	9.920.000
3	Deputi III	340.700.000
4	Deputi IV	1.089.983.100
5	P3OMN	614.357.205
6	PUSDATIN	221.160.000
7	Balai Besar POM Jakarta	526.900.000
8	Balai Besar POM Semarang	101.110.900
9	Balai Besar POM Yogyakarta	528.514.000
10	Balai Besar POM Surabaya	1.612.058.200
11	Balai Besar POM Banda Aceh	6.451.177.430
12	Balai Besar POM Padang	1.196.544.760
13	Balai Besar POM Palembang	149.051.100
14	Balai Besar POM Lampung	294.580.000
15	Balai Besar POM Banjarmasin	972.981.000
16	Balai Besar POM Samarinda	523.475.526
17	Balai POM Palu	618.530.150
18	Balai Besar POM Denpasar	539.600.000
19	Balai POM Kupang	194.190.300
20	Balia Besar POM Jayapura	278.195.500
21	Balai POM Bengkulu	243.560.000
22	Balai Besar POM Serang	8.760.000
23	Balai POM Pangkal Pinang	1.526.131.200
24	PPSDM	85.400.000
TOTAL		18.619.997.371,00

- h. Koreksi Pencatatan Nilai/Kuantitas (+) senilai Rp673.413.780,00 terdapat pada Satuan Kerja:

Tabel 43
Koreksi Pencatatan Nilai/Kuantitas (+)
(Dalam Rupiah)

No	Nama Satker	Nilai
1	Balai Besar POM Padang	121.000.000
2	Balai Besar POM Pekanbaru	2.096.425
3	Balai Besar POM Manado	245.482.000
4	Balai POM Kupang	7.540.723
5	Balai POM Gorontalo	297.294.632
TOTAL		673.413.780,00

- Balai Besar POM Padang senilai Rp121.000.000,00 merupakan penggabungan aset berupa *transformer* dan *thermostatic water circular* ke dalam alat laboratorium ICPMS.
- BBPOM Pekanbaru senilai Rp2.096.425,00 merupakan koreksi atas alat laboratorium sesuai dasar koreksi nomor PR.04.11.84.07 tanggal 26 Juli 2018;
- BBPOM Manado senilai Rp245.482.000,00 merupakan koreksi pencatatan alat laboratorium lainnya dan dikapitalisasi ke ICPMS karena secara fisik alat tersebut termasuk dalam bagian ICPMS

sebagai tindak lanjut temuan BPK.

4. BPOM Kupang senilai Rp7.540.723,00 merupakan koreksi pencatatan nilai server yang diperoleh dari kapitalisasi kesalahan pencatatan Irigasi (*Warning System*) sesuai dasar koreksi nomor 309/IP/WKN.14 tanggal 27 Desember 2017;
 5. BPOM Gorontalo senilai Rp297.294.632,00 merupakan penggabungan aset berupa transformer dan Cooling water circular ke dalam alat laboratorium ICPMS.
- i. Koreksi Pencatatan senilai Rp665.872.657,00 terdapat pada satuan kerja:

Tabel 44
Koreksi Pencatatan

(Dalam Rupiah)

No	Nama Satker	Nilai
1	Balai Besar POM Padang	121.000.000,00
2	Balai Besar POM Pekanbaru	2.096.025,00
3	Balai Besar POM Manado	245.482.000,00
4	Balai POM Gorontalo	297.294.632,00
TOTAL		665.872.657,00

1. Balai Besar POM Padang senilai Rp121.000.000,00 merupakan penggabungan aset berupa *transformer* dan *thermostatic water circular* ke dalam alat laboratorium ICPMS
 2. Balai Besar POM Pekanbaru senilai Rp2.096.025,00 merupakan koreksi atas pencatatan alat laboratorium berupa transformer sesuai Surat Nomor PR.07.03.94.11.18.3086 tanggal 12 November 2018;
 3. Balai Besar POM Manado senilai Rp245.482.000,00 merupakan koreksi pencatatan alat laboratorium lainnya dan dikapitalisasi ke ICPMS karena secara fisik alat tersebut termasuk dalam bagian ICPMS sebagai tindak lanjut temuan BPK.
 4. Balai POM Gorontalo senilai Rp297.294.632,00 merupakan penggabungan aset berupa *transformer* dan *Cooling water circular* ke dalam alat laboratorium ICPMS.
- j. Usulan Barang Rusak Berat ke Pengelola senilai Rp2.792.016 merupakan usulan penghapusan BMN pada Satuan Kerja Balai Besar POM Jakarta.
- k. Transaksi Normalisasi BMN senilai Rp15.300.000,00 terdapat pada

Satuan Kerja Balai Besar POM Jakarta merupakan transaksi perbaikan akibat kesalahan Aplikasi SIMAK BMN.

1. Penghentian Aset dari Penggunaan senilai Rp27.317.715.765,00 terdapat pada Satuan Kerja:

Tabel 45
Penghentian Aset dari Penggunaan - Peralatan dan Mesin
(Dalam Rupiah)

No	Nama Satker	Nilai
1	SETTAMA BADAN POM	2.390.316.460,00
2	Inspektorat Utama	84.941.508,00
3	DEPUTI I	2.054.911.356,00
4	DEPUTI II	1.335.377.855,00
5	DEPUTI III	1.210.353.559,00
6	P3OMN	4.160.511,00
7	PUSAT RISET OM	437.336.016,00
8	PUSDATIN	1.860.012.453,00
9	Balai Besar POM Jakarta	1.389.453.354,00
10	Balai Besar POM Bandung	37.330.000,00
11	Balai Besar POM Semarang	218.983.158,00
12	Balai Besar POM Yogyakarta	2.342.101.369,00
13	Balai Besar POM Surabaya	417.405.330,00
14	Balai Besar POM Banda Aceh	203.099.973,00
15	Balai Besar POM Medan	156.989.000,00
16	Balai Besar POM Padang	2.550.967.520,00
17	Balai POM Jambi	199.688.500,00
18	Balai Besar POM Palembang	600.000,00
19	Balai POM Pontianak	594.898.967,00
20	Balai Besar POM Banjarmasin	3.250.133.838,00
21	Balai Besar POM Samarinda	579.062.699,00
22	Balai Besar POM Manado	2.208.101.499,00
23	Balai POM Palu	294.866.692,00
24	Balai Besar POM Makassar	1.585.088.000,00
25	Balai POM Ambon	282.302.700,00
26	Balai Besar POM Denpasar	478.700.112,00
27	Balai Besar POM Mataram	210.814.300,00
28	Balai POM Kupang	87.980.900,00
29	Balai POM Pangkal Pinang	317.893.958,00
30	Balai POM Gorontalo	372.008.927,00
31	Balai POM Sofifi	151.913.810,00
32	Balai POM Mamuju	9.921.441,00
TOTAL		27.317.715.765,00

- m. Penghapusan semu karena Reklasifikasi dari Intrakomptabel ke Ekstrakomptabel senilai Rp172.667,00 terdapat pada satker Serang merupakan hasil koreksi aset gabungan dari temuan Inspektorat berupa kursi besi, dicatat dalam satu paket kursi namun secara fisik terdiri atas 6 buah kursi.
- n. Koreksi Nilai Pencatatan Nilai/Kuantitas (-) senilai Rp2.150.617.283,00

terdapat pada Satuan Kerja:

Tabel 46
Koreksi Pencatatan Nilai/Kuantitas – Peralatan dan Mesin
(Dalam Rupiah)

NO	Nama Satker	Nilai
1	P3OMN	864.500,00
2	PUSDATIN	178.203.300,00
3	Balai Besar POM Yogyakarta	8.500.000,00
4	Balai Besar POM Surabaya	15.265.250,00
5	Balai Besar POM Padang	1.005.856.400,00
6	Balai Besar POM Palembang	85.750.000,00
7	Balai POM Pontianak	7.000.000,00
8	Balai POM Kendari	59.250.000,00
9	Balai Besar POM Denpasar	684.833.000,00
10	Balai POM Serang	30.799.833,00
11	Balai POM Pangkal Pinang	9.895.000,00
12	Balai POM Sofifi	34.100.000,00
13	Balai POM Mamuju	30.300.000,00
	TOTAL	2.150.617.283,00

Dengan rincian sebagai berikut:

1. P3OMN berupa perbaikan nilai aset senilai Rp864.500,00 merupakan pengembalian honor panitia penerima atas pengadaan alat laboratorium di tahun 2018.
2. PUSDATIN senilai Rp178.203.300 merupakan koreksi pencatatan kabel UTP sebagai tindak lanjut temuan BPK.
3. Balai Besar POM Yogyakarta berupa perbaikan nilai aset senilai Rp8.500.000,00 merupakan hasil tindak lanjut atas pengembalian belanja pengadaan *Hydrant*.
4. Balai Besar POM Surabaya berupa perbaikan nilai aset senilai Rp15.265.250,00 merupakan tindak lanjut atas temuan aset gabungan yaitu pembelian mesin antrian yang memiliki 7 *telephone mobile*.
5. Balai Besar POM Padang berupa perbaikan nilai aset senilai Rp1.005.856.400,00 merupakan tindak lanjut atas pencatatan asset gabungan berupa CCTV senilai Rp4.500.000,00 dan DNA senilai Rp1.001.356.400,00.
6. Balai Besar POM Palembang berupa perbaikan nilai aset senilai Rp85.750.000,00 merupakan tindak lanjut atas audit inspektorat tahun 2018 atas pencatatan aset gabungan, yaitu untuk aset berupa

- AAS* senilai Rp54.250.000,00 *HPLC* senilai Rp14.000.000,00 dan *detector HPLC* senilai Rp 17.500.000,00.
7. Balai Besar POM Pontianak berupa perbaikan nilai aset senilai Rp7.000.000,00 merupakan hasil tindak lanjut atas temuan auditor internal (Inspektorat Utama) atas barang berupa Mobil Unit Kesehatan Masyarakat senilai Rp2.500.000 dan *Gas Chromatography* senilai Rp4.500.000,00.
 8. Balai POM Kendari berupa perbaikan nilai aset senilai Rp59.250.000,00 merupakan tindak lanjut atas pencatatan aset gabungan untuk aset *HPLC* senilai Rp 27.500.000,00 Spectrophotometer senilai Rp17.400.000,00 dan Mobil Unit Kesehatan Masyarakat senilai Rp14.350.000,00.
 9. Balai Besar POM Denpasar berupa perbaikan nilai aset senilai Rp684.833.000,00 merupakan tindak lanjut audit inspektorat atas pencatatan aset gabungan dengan suku cadang alat laboratorium berupa *HPLC* senilai Rp490.235.000,00 dan *GC* senilai Rp194.598.000,00.
 10. Balai Besar POM Serang berupa perbaikan nilai aset senilai Rp30.799.833,00 merupakan tindak lanjut audit inspektorat atas pencatatan aset gabungan kursi besi/metal senilai Rp863.333,00 *vertical blind* senilai Rp6.836.500,00 *Fumehood* senilai Rp13.200.000,00 rak pengering senilai Rp2.900.000,00 dan meja kerja (alat laboratorium lainnya) senilai Rp7.000.000,00
 11. Balai POM Pangkal Pinang berupa perbaikan nilai aset senilai Rp9.895.000,00 merupakan tindak lanjut atas audit BPK berupa pengembalian atas pengadaan mobil elf (kendaraan bermotor khusus lainnya).
 12. Balai POM Sofifi senilai Rp34.100.000,00 merupakan tindak lanjut atas pencatatan aset gabungan berupa APD dari pengadaan *HPLC*.
 13. Balai POM Mamuju berupa perbaikan nilai aset senilai Rp30.300.000,00 merupakan tindak lanjut atas pencatatan aset gabungan berupa Minibus (penumpang 14 orang kebawah) senilai Rp4.450.000,00 dan Mobil unit kesehatan masyarakat senilai Rp25.850.000,00.

Rp669.133.787.
588,00

Nilai gedung dan bangunan per 31 Desember 2018 dan 31 Desember 2017 adalah Rp669.133.787.588,00 dan Rp641.816.205.428,00. Mutasi transaksi terhadap Gedung dan Bangunan adalah sebagai berikut:

Tabel 47
Mutasi Aset Tetap Gedung dan Bangunan
(Dalam Rupiah)

Saldo Awal 1 Januari 2018		641.816.205.428,00
Mutasi Tambah		
Saldo Awal	65.921.354.455,00	
Pembelian	357.462.300,00	
Penyelesaian Pembangunan Dengan KDP	6.675.535.291,00	
Pengembangan Nilai Aset	6.823.530.747,00	
Koreksi Pencatatan Nilai/Kuantitas (+)	865.968.499,00	
Pengembangan Melalui KDP	8.300.850.195,00	
Jumlah Mutasi Tambah	88.944.701.487,00	
Mutasi Kurang		
Koreksi Pencatatan Nilai/Kuantitas (-)	(375.332.076,00)	
Koreksi Pencatatan	(65.751.472.516,00)	
Transaksi Normalisasi BMN	(70.600.000,00)	
Reklasifikasi Dari Aset Tetap ke Aset Lainnya	(6.557.248.000,00)	
Jumlah Mutasi Kurang	(72.754.652.592,00)	
pertambahan/Pengurangan Nilai Aset		16.190.048.895,00
Mutasi Take Out Revaluasi		
Mutasi Tambah Take Out Revaluasi		33.677.153.291,00
Mutasi Kurang Take Out Revaluasi		(22.549.620.026,00)
Total Mutasi Take Out Revaluasi		11.127.533.265,00
Saldo Akhir 31 Desember 2018		669.133.787.588,00
Akumulasi Penyusutan s/d 31 Desember 2018		(138.352.024.302,00)
Nilai Buku per 31 Desember 2018		530.781.763.286,00

Rincian Aset Tetap Gedung dan Bangunan per satker pada lampiran 8 Mutasi aset tetap Gedung dan Bangunan dapat dijelaskan sebagai berikut: Mutasi Tambah senilai Rp88.944.701.487,00 terdiri dari:

a. Saldo Awal senilai Rp65.921.354.455,00 terdapat pada satuan kerja:

Tabel 48
Saldo Awal Gedung dan Bangunan
(Dalam Rupiah)

No	Nama Satker	Nilai
1	SETTAMA BADAN POM	65.177.708.516,00
2	Balai Besar POM Bandung	401.887.073,00
3	Balai Besar POM Medan	205.592.866,00
4	Balai Besar POM Samarinda	22.698.000,00
5	Balai POM Ambon	113.468.000,00
	TOTAL	65.921.354.455,00

Dapat dijelaskan sebagai berikut:

1. Sekretariat Utama senilai Rp65.177.708.516,00 merupakan koreski atas pencatatan bangunan kantor hasil pemeriksaan (Audit) Revaluasi tahun 2018 yang pencatatannya dikoreksi menjadi 3 gedung kantor yaitu:
 - Bangunan Gedung Kantor F lama senilai Rp7.358.033.732,00;
 - Bangunan Gedung Kantor F Barat senilai Rp25.852.132.416,00;
 - Bangunan Gedung Kantor F Timur senilai Rp31.967.542.368,00;
 2. Balai Besar POM Bandung senilai Rp401.887.073 merupakan koreksi atas pencatatan awal bangunan kantor hasil pemeriksaan (Audit) Revaluasi tahun 2018.
 3. Balai Besar POM Medan senilai Rp205.592.866,00 merupakan koreksi atas pencatatan awal Bangunan Gedung Instalasi Lainnya dan Taman Permanen hasil pemeriksaan (Audit) Revaluasi tahun 2018.
 4. Balai Besar POM Samarinda senilai Rp22.698.000,00 merupakan pencatatan awal terhadap bangunan terbuka lainnya;
 5. Balai POM Ambon senilai Rp113.468.000,00 merupakan pencatatan awal terhadap Gedung Garasi/Pool Semi Permanen.
- b. Pembelian senilai Rp357.462.300,00 terdapat pada Satuan Kerja:
1. Sekretariat Utama senilai Rp327.812.300,00 berupa:
 - Gedung Pos Jaga Permanen di Depan Gedung A senilai Rp49.822.300,00;
 - Bangunan Gudang tertutup semi permanen (*green house*) senilai Rp99.790.000,00;
 - Bangunan parkir terbuka semi permanen di belakang Gedung A senilai Rp178.200.000,00.
 2. Balai POM Kupang senilai Rp29.650.000,00 merupakan Bangunan pagar semi permanen berupa rumah genset.
- c. Penyelesaian Pembangunan dengan KDP senilai Rp6.675.535.291,00 terdapat pada satker:

Tabel 49
Gedung Bangunan – Penyelesaian Pembangunan dengan KDP

(Dalam Rupiah)

No	Nama Satker	Nilai
1	Balai Besar POM Yogyakarta	33.501.000,00
2	Balai Besar POM Makassar	605.632.200,00
3	Balai POM Kendari	533.019.900,00
4	Balai POM Ambon	4.860.559.718,00
5	Balai POM Sofifi	642.822.473,00
TOTAL		6.675.535.291,00

d. Pengembangan Nilai Aset senilai Rp6.823.530.747,00 terdapat pada Satker:

Tabel 50
Pengembangan Nilai Aset

(Dalam Rupiah)

No	Nama Satker	Nilai
1	SETTAMA BADAN POM	1.605.258.100,00
2	P3OMN	600.393.750,00
3	PUSDATIN	196.474.300,00
4	Balai Besar POM Jakarta	180.270.860,00
5	Balai Besar POM Semarang	182.407.000,00
6	Balai Besar POM Surabaya	143.797.500,00
7	Balai Besar POM Banda Aceh	81.697.767,00
8	Balai Besar POM Padang	468.899.000,00
9	Balai Besar POM Lampung	127.500.000,00
10	Balai Besar POM Pontianak	377.376.000,00
11	Balai Besar POM Samarinda	149.592.000,00
12	Balai Besar POM Manado	363.410.740,00
13	Balai Besar POM Makassar	75.020.000,00
14	Balai POM Kendari	37.900.000,00
15	Balai Besar POM Mataram	1.249.603.500,00
16	Balai POM Kupang	283.636.160,00
17	Balai POM Bengkulu	66.405.000,00
18	Balai POM Batam	374.219.070,00
19	Balai POM Manokwari	259.670.000,00
TOTAL		6.823.530.747,00

Dengan penjelasan sebagai berikut:

1. Sekretariat Utama Rp1.605.258.100,00 merupakan pengembangan:
 - a. Gedung F senilai Rp732.123.100,00.
 - b. Gedung A senilai Rp537.448.000,00.
 - c. Gedung B senilai Rp335.687.000,00.
2. P3OMN senilai Rp600.393.750,00 merupakan pengembangan atas bangunan gedung laboratorium Nup 12 dan Nup 13;
3. Pusdatin senilai Rp196.474.300,00 merupakan pengembangan bangunan gedung kantor permanen Nup 2;
4. Balai Besar POM Jakarta senilai Rp180.270.860,00 merupakan

- pengembangan atas bangunan gedung kantor Nup 1;
5. Balai Besar POM Semarang senilai Rp182.407.000,00 merupakan pengembangan Bangunan Gedung Kantor Nup 3 dan Nup 4;
 6. Balai Besar POM Surabaya senilai Rp143.797.500,00 merupakan pengembangan Bangunan Gedung Kantor Nup 8;
 7. Balai Besar POM Banda Aceh senilai Rp81.697.767,00 merupakan pengembangan Bangunan Gedung Laboratorium Nup 2;
 8. Balai Besar POM Padang senilai Rp468.899.000,00 merupakan pengembangan bangunan gedung kantor permanen Nup 1;
 9. Balai Besar POM Lampung senilai Rp127.500.000,00 merupakan pengembangan Bangunan Gedung Kantor Nup 3 dan Bangunan Gedung Pertemuan Nup 1;
 10. Balai Besar POM Pontianak senilai Rp377.376.000,00 merupakan pengembangan Bangunan Gedung Laboratorium Nup 3 dan Nup 8;
 11. Balai Besar POM Samarinda senilai Rp149.592.000,00 merupakan pengembangan gedung kantor permanen Nup 8;
 12. Balai Besar POM Manado senilai Rp363.410.740,00 merupakan pengembangan Bangunan Gedung Kantor Nup 4 dan Nup 8 serta pengembangan Bangunan Pos Jaga Nup 1;
 13. Balai Besar POM Makassar senilai Rp75.020.000,00 merupakan pengembangan bangunan gedung laboratorium permanen Nup 5;
 14. Balai POM Kendari senilai Rp37.900.000,00 merupakan pengembangan bangunan gedung kantor permanen Nup 6;
 15. Balai Besar POM Mataram senilai Rp1.249.603.500,00 merupakan pengembangan bangunan gedung kantor permanen Nup 46 dan Nup 49 serta Bangunan gedung laboratorium Nup 11;
 16. Balai POM Kupang senilai Rp283.636.160,00 merupakan pengembangan Bangunan Gedung Kantor Nup 2, Nup 16 dan Nup 23;
 17. Balai POM Bengkulu senilai Rp66.405.000,00 merupakan pengembangan Bangunan Gedung Kantor Nup 2 dan pengembangan Pagar Nup 2;
 18. Balai POM Batam senilai Rp374.219.070,00 merupakan pengembangan Bangunan Gedung Kantor Nup 2;
 19. Balai POM Manokwari senilai Rp259.670.000,00 merupakan

- pengembangan Bangunan Gedung Kantor Nup 1 dan pengembangan Bangunan Gedung Laboratorium Nup 1.
- e. Koreksi Pencatatan Nilai/Kuantitas Aset Tetap Gedung dan Bangunan senilai Rp865.968.499,00 terdapat pada Satuan Kerja:
1. Sekretariat Utama senilai Rp311.264.499,00 berupa;
 - a. Kapitalisasi Aset Tetap Renovasi *Command Centre* ke Gedung Kantor Permanen NUP 16 (Gedung A) senilai Rp152.707.499,00 sesuai BAST Nomor PR.07.06.81.814.08.18.3834 tanggal 16 Agustus 2018;
 - b. Kapitalisasi Aset Tetap Renovasi ke Gedung Kantor Permanen NUP 34 (Gedung F barat) senilai Rp112.222.000,00 sesuai BAST Nomor B-KU.03.09.53.12.18.4480 tanggal 26 Desember 2018;
 - c. Kapitalisasi Aset Tetap Renovasi ke Gedung Kantor Permanen NUP 34 (Gedung F barat) senilai Rp46.335.000,00 sesuai BAST Nomor B-KU.03.09.53.12.18.4595 tanggal 28 Desember 2018.
 2. Balai Besar POM Pekanbaru senilai Rp554.704.000,00 koreksi atas pencatatan bangunan gedung kantor sesuai dengan Surat KPBB Nomor PR.05.02.94.05.18.1444 tanggal 15 Mei 2018.
- f. Pengembangan melalui KDP senilai Rp8.300.850.195,00 merupakan pengembangan gedung dan bangunan yang terdapat pada Satker :

*Tabel 51
Pengembangan melalui KDP Gedung dan Bangunan
(Dalam Rupiah)*

No	Nama Satker	Nilai
1	SETTAMA BADAN POM	1.589.779.500,00
2	PUSDATIN	98.340.000,00
3	Balai Besar POM Semarang	750.070.800,00
4	Balai Besar POM Yogyakarta	74.059.700,00
5	Balai Besar POM Surabaya	148.437.900,00
6	Balai Besar POM Pekanbaru	3.981.649.145,00
7	Balai POM Palu	262.421.500,00
8	Balai Besar POM Makassar	383.347.900,00
9	Balai POM Bengkulu	620.274.000,00
10	Balai POM Pangkal Pinang	194.867.750,00
11	Balai POM Batam	197.602.000,00
	TOTAL	8.300.850.195,00

Mutasi kurang senilai Rp72.754.652.592,00 terdiri dari:

- a. Koreksi Pencatatan Nilai/Kuantitas (-) senilai Rp375.332.076,00 terdapat pada satker:

Tabel 52
Koreksi Pencatatan Nilai/Kuantitas (-) Gedung dan Bangunan
(Dalam Rupiah)

No	Nama Satker	Nilai
1	Sekretariat Utama	72.025.279,00
2	BBPOM Semarang	9.972.131,00
3	BBPOM Yogyakarta	1.833.959,00
4	BBPOM Medan	193.592.866,00
5	BBPOM Palembang	56.126.322,00
6	BBPOM Makassar	11.136.869,00
7	BPOM Kupang	27.644.650,00
8	BPOM Gorontalo	3.000.000,00
TOTAL		375.332.076,00

Dengan penjelasan sebagai berikut :

1. Sekretariat Utama Senilai Rp72.025.279,00 merupakan pengembalian belanja hasil pemeriksaan Tahun Anggaran 2017 atas kekurangan volume pembangunan Gedung F.
2. Balai Besar POM Semarang Rp9.972.131,00 merupakan koreksi atas pencatatan nilai bangunan gedung kantor permanen Nup 4;
3. Balai Besar POM Yogyakarta senilai Rp1.833.959,00 merupakan hasil koreksi terhadap pengembalian belanja hasil temuan pemeriksaan BPK Tahun Anggaran 2017 berupa kekurangan volume.
4. Balai Besar POM Medan senilai Rp193.592.866,00 merupakan koreksi atas pencatatan gedung kantor yang merupakan hasil audit BPK.
5. Balai Besar POM Palembang senilai Rp56.126.322,00 merupakan hasil koreksi pencatatan gedung atas kekurangan volume pada pembangunan gedung Laboratorium.
6. Balai Besar POM Makassar senilai Rp11.136.869,00 merupakan koreksi pencatatan gedung atas pengembalian belanja gedung.
7. Balai POM Kupang senilai Rp27.644.650,00 merupakan koreksi pencatatan gedung atas pengembalian belanja gedung.
8. Balai POM Gorontalo senilai Rp3.000.000,00 merupakan koreksi pencatatan gedung atas pengembalian belanja gedung.

- b. Koreksi Pencatatan Gedung dan Bangunan senilai Rp65.751.472.516,00 terdapat pada satker :

Tabel 53
Koreksi Pencatatan Gedung dan Bangunan
(Dalam Rupiah)

No	Nama Satker	Nilai
1	Sekretariat Utama	65.177.708.516,00
2	BBPOM Pekanbaru	554.704.000,00
3	BPOM Kupang	19.060.000,00
Total		65.751.472.516,00

Dengan rincian sebagai berikut :

1. Sekretariat Utama senilai Rp65.177.708.516,00 merupakan koreksi atas pencatatan gedung kantor permanen berupa pemecahan pencatatan Gedung F menjadi 3 NUP baru karena memiliki struktur penunjang yang berbeda antara Gedung F lama dan Gedung F baru, 3 NUP tersebut adalah Gedung F Lama, Gedung F Barat dan Gedung F Timur.
 2. BBPOM Pekanbaru senilai Rp554.704.000,00 merupakan koreksi atas pencatatan bangunan gedung kantor permanen;
 3. BPOM Kupang senilai Rp19.060.000,00 merupakan koreksi atas pencatatan gedung bangunan.
- c. Transaksi Normalisasi senilai Rp70.600.000,00 terdapat pada Sataun Kerja Balai POM Kupang merupakan perbaikan pencatatan Gedung Bangunan.
- d. Penghentian Aset dari Penggunaan senilai Rp6.557.248.000,00 terdapat pada Satker :

Tabel 54
Penghentian Aset dari Penggunaan Gedung dan Bangunan
(Dalam Rupiah)

No	Nama Satker	Nilai
1	Sekretariat Utama	5.837.645.000,00
2	BBPOM Pontianak	513.633.000,00
3	BBPOM Samarinda	22.698.000,00
4	BPOM Ambon	113.468.000,00
5	BBPOM Jayapura	69.804.000,00
Total		6.557.248.000,00

Dengan rincian sebagai berikut :

1. Sekretariat Utama senilai Rp5.837.645.000,00 merupakan penghentian terhadap bangunan gedung kantor Nup 19 (Gedung D) dan Nup 2 (Rumah Genset Gedung D);
2. Balai Besar POM Pontianak senilai Rp513.633.000,00 merupakan penghentian terhadap bangunan gedung laboratorium Nup 7;
3. Balai Besar POM Samarinda senilai Rp22.698.000,00 merupakan penghentian terhadap bangunan terbuka lainnya Nup 1, 3, dan 4;
4. Balai POM Ambon senilai Rp113.468.000,00 merupakan penghentian terhadap gedung garasi/pool semi permanen yang akan dihapuskan;
5. Balai Besar POM Jayapura senilai Rp69.804.000,00 merupakan penghentian terhadap gedung pos jaga permanen Nup 3.

Mutasi *Take Out* Revaluasi sesuai hasil kesepakatan antara Badan POM dan Kementerian Keuangan Nomor NK-063/78/ TO-REVALBMN/2019 tanggal 21 Februari 2019 (lampiran 5) dan berdasarkan Nota Kesepakatan Angka Asersi Final Laporan Keuangan Badan POM yang dimasukkan dalam Laporan Keuangan Pemerintah Pusat antara Badan POM, Kementerian Keuangan dan BPK Nomor NKF-063/62/TO/PB.6/2019 tanggal 23 April 2019 (lampiran 22) Terdiri dari:

- Mutasi *Take Out* Revaluasi senilai Rp33.677.153.291,00 terdiri dari Transfer Keluar dan koreksi-koreksi.
- Mutasi *Take Out* Revaluasi senilai (Rp22.549.620.026,00) terdiri dari Transfer Masuk, Barang Berlebih dan Koreksi-koreksi.

*Jalan, Irigasi
dan Jaringan
Rp28.520.550.3
27,00*

C.14 Jalan, Irigasi dan Jaringan

Saldo Jalan, Irigasi dan Jaringan per 31 Desember 2018 dan 31 Desember 2017 adalah masing-masing sebesar Rp28.520.550.327,00 dan Rp26.004.587.222,00. Mutasi aset tetap Jalan, Irigasi dan Jaringan pada tahun 2018 adalah sebagai berikut :

*Tabel 55
Mutasi Aset Tetap Jalan, Irigasi dan Jaringan*

(Dalam Rupiah)

Uraian Akun	Jalan dan Jembatan	Irigasi	Jaringan	Total
saldo Awal 1 Januari 2018	2.056.238.683,00	4.338.676.300,00	19.609.672.239,00	26.004.587.222,00
Mutasi Tambah				
Saldo Awal	0,00	15.783.438,00	0,00	15.783.438,00
Pembelian	0,00	0,00	243.913.050,00	243.913.050,00
Penyelesaian Pembangunan dengan KDP	0,00	189.400.000,00	0,00	189.400.000,00
Pengembangan Nilai Aset	0,00	0,00	39.664.900,00	39.664.900,00
Reklasifikasi Masuk	0,00	2.259.909.153,00	0,00	2.259.909.153,00
Jumlah Mutasi Tambah	0,00	2.465.092.591,00	283.577.950,00	2.748.670.541,00
Mutasi Kurang				
Koreksi Pencatatan	0,00	(7.540.723,00)	(8.367.713,00)	(15.908.436,00)
Transaksi Normalisasi BMN	(95.590.000,00)	0,00	0,00	(95.590.000,00)
Penghentian Aset Dari Penggunaan	0,00	(55.154.000,00)	(71.524.000,00)	(126.678.000,00)
Jumlah Mutasi Kurang	(95.590.000,00)	(62.694.723,00)	(79.891.713,00)	(238.176.436,00)
Pertambahan/Pengurangan Nilai Aset	(95.590.000,00)	2.402.397.868,00	203.686.237,00	2.510.494.105,00
Koreksi Take Out Revaluasi				5.469.000,00
Saldo Akhir 31 Desember 2018	1.960.648.683,00	6.741.074.168,00	19.813.358.476,00	28.520.550.327,00
Akumulasi Penyusutan s/d 31 Desember 2018	(1.519.098.233,00)	(1.197.954.591,00)	(4.566.543.503,00)	(7.227.367.300,00)
Nilai Buku per 31 Desember 2018	441.550.450,00	5.543.119.577,00	15.246.814.973,00	21.293.183.027,00

Rincian Aset Tetap Jalan, Irigasi dan jaringan per satker pada lampiran 9 Mutasi Aset Tetap Jalan, Irigasi dan Jaringan dapat dijelaskan sebagai berikut:

Mutasi tambah senilai Rp2.748.670.541,00 terdiri dari:

- a. Saldo Awal Irigasi senilai Rp15.783.438,00 terdapat pada Balai Besar POM Medan berupa pencatatan Bak Penampung/Kolam/Menara Penampungan yang merupakan hasil Audit BPK.
- b. Pembelian Jaringan senilai Rp243.913.050,00 terdapat pada Satuan Kerja:
 1. Balai POM Jambi senilai Rp168.914.850,00 berupa Jaringan Listrik dan Jaringan Telepon;
 2. Balai Besar POM Makassar senilai Rp39.998.200,00 berupa Jaringan Telepon;
 3. Balai POM Kupang senilai Rp35.000.000,00 berupa Jaringan Listrik.
- c. Penyelesaian Pembangunan dengan KDP Irigasi senilai Rp189.400.000,00 terdapat pada Satuan Kerja Balai POM Jambi berupa

Bak Penyimpanan/Tower Air Baku.

- d. Pengembangan Nilai Aset Jaringan senilai Rp39.664.900,00 terdapat pada Satuan Kerja Balai Besar POM Makassar berupa Jaringan Telepon.
- e. Reklasifikasi Masuk Irigasi senilai Rp2.259.909.153,00 terdapat pada:
 1. Balai Besar POM Manado senilai Rp29.975.000 merupakan Pencatatan Irigasi berupa Bangunan/Menara/ Bak Penampung/ Reservoir Air minum, karena secara fisik berupa bangunan Menara air sebagai tindak lanjut temuan BPK.
 2. Balai POM Mamuju senilai Rp2.229.934.153,00 merupakan pencatatan Irigasi berupa Bangunan Talud Penahan yang semula dicatat gabungan dengan tanah bangunan kantor pemerintah NUP 1.

Mutasi kurang senilai Rp238.176.436,00 terdiri dari:

- a. Transaksi Normalisasi BMN Jalan dan Jembatan senilai Rp95.590.000,00 terdapat pada Satuan Kerja Balai POM Kupang berupa Jalan Khusus Kompleks.
- b. Koreksi Pencatatan Irigasi berupa *Warning System* senilai Rp7.540.723,00 merupakan koreksi kesalahan pencatatan yang terdapat pada Satuan Kerja Balai POM Kupang sesuai dasar koreksi nomor 309/IP/WKN.14 tanggal 27 Desember 2017.
- c. Koreksi Pencatatan Nilai/Kuantitas Jaringan senilai Rp8.367.713,00 terdapat pada Satuan Kerja:
 1. Balai POM Medan senilai Rp7.970.063,00 berupa Instalasi Pengolahan Sampah Organik;
 2. Balai Besar POM Pekanbaru senilai Rp397.650,00 berupa Instalasi Gardu Listrik.
- d. Penghentian Aset dari Penggunaan Irigasi senilai Rp55.154.000,00 terdapat pada Satuan Kerja Balai Besar POM Pontianak berupa Bangunan Terjun.
- e. Penghentian Aset dari Penggunaan Jaringan senilai 71.524.000,00 terdapat pada Satuan Kerja:
 1. Deputi III senilai Rp19.000.000,00 berupa Jaringan Telepon;
 2. PUSDATIN senilai Rp52.524.000,00 berupa Instalasi AC.

Mutasi *Take Out* Revaluasi Irigasi berdasarkan Nota Kesepakatan Angka

Arsersi Final Laporan Keuangan Badan POM yang dimasukkan dalam Laporan Keuangan Pemerintah Pusat antara Badan POM, Kementerian Keuangan dan BPK Nomor NKF-063/62/TO/PB.6/2019 tanggal 23 April 2019 (lampiran 22) senilai Rp5.469.000,00 terdiri dari Aset Tetap yang dihentikan.

*Aset Tetap
Lainnya
Rp18.972.377.8
60,00*

C.15 Aset Tetap Lainnya

Aset Tetap Lainnya merupakan aset tetap yang tidak dapat dikelompokkan dalam Tanah, Peralatan dan Mesin, Gedung dan Bangunan, Jalan, Irigasi dan Jaringan. Saldo aset tetap Lainnya per 31 Desember 2018 dan 31 Desember 2017 adalah sebesar Rp18.972.377.860,00 dan Rp18.367.157.511,00. Mutasi Aset Tetap Lainnya pada tahun 2018 adalah sebagai berikut :

*Tabel 56
Mutasi Aset Tetap Aset Tetap Lainnya*

(Dalam Rupiah)

Uraian Akun	Aset Tetap dalam Renovasi	Aset Tetap Lainnya	Total
saldo Awal	100.597.000,00	18.266.560.511,00	18.367.157.511,00
Mutasi Tambah			
Saldo Awal	0,00	29.983.437,00	29.983.437,00
Pembelian	311.264.500,00	666.086.792,00	977.351.292,00
Pengembangan Nilai Aset	0,00	7.315.000,00	7.315.000,00
Penyelesaian Pembangunan Dengan KDP	0,00	13.024.220,00	13.024.220,00
Transfer Masuk	311.264.500,00	0,00	311.264.500,00
Jumlah Mutasi Tambah	622.529.000,00	716.409.449,00	1.338.938.449,00
Mutasi Kurang			
Penghapusan	(311.264.500,00)	0,00	(311.264.500,00)
Transfer Keluar	(311.264.500,00)	0,00	(311.264.500,00)
Koreksi Pencatatan	(100.597.000,00)	0,00	(100.597.000,00)
Penghentian Aset dari Penggunaan	0,00	(10.592.100,00)	(10.592.100,00)
Jumlah Mutasi Kurang	(723.126.000,00)	(10.592.100,00)	(733.718.100,00)
Pertambahan/Pengurangan Nilai Aset	(100.597.000,00)	705.817.349,00	605.220.349,00
Saldo Akhir 31 Desember 2018	0,00	18.972.377.860,00	18.972.377.860,00
Akumulasi Penyusutan s/d 31 Desember 2018			(58.607.348,00)
Nilai Buku per 31 Desember 2018			18.913.770.512,00

Rincian Aset Tetap Lainnya per Satker lihat lampiran 10

Mutasi Aset Tetap Lainnya dapat dijelaskan sebagai berikut:

- A. Mutasi Tambah dan Mutasi Kurang Aset Tetap Renovasi senilai minus Rp100.597.000,00 dapat dijelaskan sebagai berikut:
 - a. Pembelian senilai Rp311.264.500,00 terdapat pada Satuan Kerja:

- Deputi III senilai Rp158.557.000,00 berupa Gedung Bangunan dalam Renovasi terdiri dari Ruang Rapat PMPU senilai Rp112.222.000,00 dan partisi ruangan resepsionis Direktur PMPU senilai Rp46.335.000,00;
 - PUSDATIN senilai Rp152.707.500,00 berupa Gedung Bangunan dalam Renovasi yaitu Gedung *Command Center*.
- b. Transfer Keluar senilai Rp311.264.500,00 terdapat pada:
- Deputi III senilai Rp158.557.000,00 berupa Gedung Bangunan dalam Renovasi yang ditransfer ke Satuan Kerja Sekretariat Utama sebagai Transfer Masuk:
 - ✓ Senilai Rp 112.222.000,00 dengan Nomor BAST B-KU.03.09.53.12.18.4480 tanggal 26 Desember 2018;
 - ✓ Senilai Rp46.335.000,00 dengan Nomor BAST B-KU.03.09.53.12.18.4595 tanggal 28 Desember 2018;
 - PUSDATIN senilai Rp152.707.500,00 berupa Gedung Bangunan dalam Renovasi yang ditransfer ke Satuan Kerja Sekretariat Utama sebagai Transfer Masuk dengan Nomor BAST PR.07.06.81.814.08.18.3834 tanggal 16 Agustus 2018;
- c. Penghapusan Aset Tetap Renovasi senilai Rp311.264.500,00 terdapat pada Satuan Kerja Sekretariat Utama merupakan transaksi penghapusan Aset Tetap Renovasi untuk dikapitalisasi ke dalam Gedung Bangunan Kantor Permanen.
- d. Koreksi Pencatatan Aset Tetap Renovasi senilai Rp100.597.000,00 terdapat pada Satuan Kerja Balai Besar POM Palembang merupakan penghapusan Aset Tetap Renovasi (ATR) berupa pengerasan halaman kantor yang dikapitalisasi ke dalam Tanah Bangunan Kantor Pemerintah sesuai dengan surat keterangan B-PR.9.96.06.18.1432 tanggal 21 Juni 2018.
- B. Mutasi Tambah dan Mutasi Kurang Aset Tetap Lainnya senilai Rp705.817.349,00 dapat dijelaskan sebagai berikut:
- a. Saldo awal Aset Tetap Lainnya senilai Rp29.983.437,00 terdapat pada Satuan Kerja Balai Besar POM Yogyakarta merupakan pencatatan awal terhadap BMN berupa buku.
 - b. Pembelian Aset Tetap Lainnya senilai Rp666.086.792,00 terdapat pada Satuan Kerja:

Tabel 57
Pembelian Aset Tetap Lainnya
(Dalam Rupiah)

No	Nama Satker	Aset Tetap Lainnya
1	SETTAMA BADAN POM	219.435.950,00
2	DEPUTI I	85.893.500,00
3	DEPUTI III	97.369.492,00
4	P3OMN	99.897.930,00
5	PUSDATIN	78.217.920,00
8	BBPOM Semarang	27.500.000,00
9	BBPOM Yogyakarta	6.769.000,00
10	BBPOM Surabaya	34.790.800,00
11	BBPOM Palangkaraya	14.577.200,00
12	BPOM Serang	1.635.000,00
TOTAL		666.086.792,00

Dengan penjelasan sebagai berikut:

- Sekretariat Utama senilai Rp219.435.950,00 berupa pembelian lukisan senilai Rp20.200.000,00 dan pembelian alat music modern/band senilai Rp199.235.950,00.
 - Deputi I senilai Rp85.893.500,00 berupa pembelian buku.
 - Deputi III senilai Rp97.369.492,00 berupa pembelian buku dan video.
 - P3OMN senilai Rp99.897.930,00 berupa pembelian buku.
 - PUSDATIN senilai Rp78.217.920,00 berupa pembelian buku perpustakaan.
 - Balai Besar POM Semarang senilai Rp27.500.000,00 berupa pembelian buku.
 - Balai Besar POM Yogyakarta senilai Rp6.769.000 berupa pembelian buku.
 - Balai Besar POM Surabaya senilai Rp34.790.800,00 berupa pembelian buku.
 - Balai Besar POM Palangkaraya senilai Rp14.577.200,00 berupa pembelian buku.
 - Balai Besar POM serang senilai Rp1.635.000,00 berupa pembelian buku.
- c. Pengembangan Nilai Aset Tetap Lainnya senilai Rp7.315.000,00 terdapat pada Satuan Kerja Sekretariat Utama berupa pengembangan nilai alat musik modern.
- d. Penyelesaian Pembangunan dengan KDP senilai Rp13.024.220,00 terdapat pada Satuan Kerja Sekretariat Utama berupa pembelian

barang keramik/gerabah.

- e. Penghentian Aset dari Penggunaan senilai Rp10.592.100,00 terdapat pada Satuan Kerja Balai Besar POM Pontianak berupa penghentian dari pemakaian berupa buku pustaka yang sudah rusak berat.

*Konstruksi
Dalam
Pengerjaan
Rp85.011.000.8
26,00*

C.16 Konstruksi Dalam Pengerjaan

Saldo Konstruksi Dalam Pengerjaan per 31 Desember 2018 dan 31 Desember 2017 adalah masing-masing sebesar Rp85.011.000.826,00 dan Rp5.855.812.906,00 yang merupakan pembangunan gedung dan bangunan tempat kerja dan tempat tinggal yang proses pengerjaannya belum selesai sampai dengan tanggal neraca.

*Tabel 58
Rincian Aset Tetap Konstruksi Dalam Pengerjaan
(Dalam Rupiah)*

No	Nama Satker	Konstruksi Dalam Pengerjaan
1	Sekretariat Utama	38.934.057.835,00
2	BBPOM Palangkaraya	76.670.000,00
3	BBPOM Banjarmasin	17.434.964.121,00
4	BBPOM Samarinda	7.255.675.365,00
5	BPOM Manokwari	4.790.225.671,00
6	BPOM Mamuju	16.519.407.834,00
TOTAL		85.011.000.826,00

Penjelasan Konstruksi Dalam Pengerjaan Per 31 Desember 2018 adalah sebagai berikut:

1. Sekretariat Utama senilai Rp38.934.057.835,00 merupakan KDP berupa:
 - a. Pekerjaan Hydrant senilai Rp4.944.435.040,00 dengan penjelasan:
 - Pekerjaan Hydrant ini sesuai dengan kontrak nomor PR.04.07.241C.11.18.2941 serta adendum kontrak nomor PR.04.11.241C.12.18.3161 dengan jangka waktu kontrak selama 45 hari kalender yang dimulai dari tanggal 16 November 2018 sampai dengan tanggal 30 Desember 2018. Tingkat penyelesaian pekerjaan ini sampai dengan 31 Desember 2018 adalah sebesar 94,09%.
 - Kontrak pekerjaan fisik sesuai dengan adendum kontrak senilai Rp5.038.155.000,00; kontrak jasa perencanaan senilai Rp97.350.000,00; kontrak jasa pengawas senilai Rp99.605.000,00

serta honor POKJA dan honor panitia senilai Rp7.080.000,00.
Sumber pembiayaan adalah melalui APBN.

- Terdapat pencairan Bank Garansi senilai Rp(297.754.960),00.
 - Tidak terdapat uang muka kerja yang diberikan.
 - Tidak terdapat retensi atas pelaksanaan kontrak tersebut.
- b. Bangunan gedung pelayanan publik senilai Rp17.199.207.074,00.
- Pekerjaan pembangunan gedung pelayanan publik ini sesuai dengan kontrak nomor PR.04.07.241C.12.18.3151 dengan jangka waktu kontrak selama 310 hari kalender yang dimulai dari tanggal 7 Desember 2018 sampai dengan tanggal 12 Oktober 2019. Tingkat penyelesaian pekerjaan ini sampai dengan 31 Desember 2018 adalah sebesar 21,78%.
 - Kontrak pekerjaan fisik senilai Rp78.979.996.000,00; kontrak jasa konsultan perencana senilai Rp1.274.685.500,00; kontrak Manajemen Konstruksi senilai Rp1.452.900,00; biaya perjalanan dinas senilai Rp5.478.753,00; biaya narasumber senilai Rp314.322.000,00; biaya rapat dan fullday senilai Rp272.039.763,00 serta honor POKJA dan honor panitia senilai Rp35.750.000,00. Sumber pembiayaan adalah melalui APBN.
 - Tidak terdapat uang muka kerja yang diberikan.
 - Tidak terdapat retensi atas pelaksanaan kontrak tersebut.
- c. Bangunan gudang perlengkapan senilai Rp3.556.953.482,00 dengan penjelasan:
- Pekerjaan pembangunan gudang perlengkapan ini sesuai dengan kontrak nomor B-PR.04.07.241C.11.18.2971 dengan jangka waktu kontrak selama 45 hari kalender yang dimulai dari tanggal 16 November 2018 sampai dengan tanggal 30 Desember 2018. Tingkat penyelesaian pekerjaan ini sampai dengan 31 Desember 2018 adalah sebesar 97,99%.
 - Kontrak pekerjaan fisik senilai Rp3.416.528.207,00; kontrak perencana senilai Rp97.240.000,00; honor POKJA dan Panitia senilai Rp9.110.000,00; dan kontrak pengawas senilai Rp99.605.000,00. Sumber pembiayaan adalah melalui APBN.
 - Terdapat pencairan Bank Garansi senilai Rp(62.529.725),00.

- Tidak terdapat uang muka kerja yang diberikan.
 - Tidak terdapat retensi atas pelaksanaan kontrak tersebut.
- d. Renovasi aula gedung C senilai Rp7.439.276.465,00.
- Pekerjaan pembangunan aula gedung C ini sesuai dengan kontrak nomor B-PR.04.07.241C.10.18.2711 dengan jangka waktu kontrak selama 55 hari kalender yang dimulai dari tanggal 24 Oktober 2018 sampai dengan tanggal 17 Desember 2018. Tingkat penyelesaian pekerjaan ini sampai dengan 31 Desember 2018 adalah sebesar 96,39%.
 - Kontrak pekerjaan fisik senilai Rp7.486.981.000,00; kontrak jasa perencana senilai Rp99.000.000,00; honor POKJA dan Panitia senilai Rp14.790.000,00; kontrak jasa pengawas senilai Rp99.506.000,00; dan biaya rapat senilai Rp8.980.000,00. Sumber pembiayaan adalah melalui APBN.
 - Terdapat pencairan Bank Garansi senilai Rp(269.980.535),00.
 - Tidak terdapat uang muka kerja yang diberikan.
 - Tidak terdapat retensi atas pelaksanaan kontrak tersebut.
- e. Bangunan kantin senilai Rp469.148.948,00.
- Pekerjaan pembangunan kantin ini sesuai dengan kontrak nomor B-PR.04.07.241C.11.18.2969 dengan jangka waktu kontrak selama 45 hari kalender yang dimulai dari tanggal 16 November 2018 sampai dengan tanggal 30 Desember 2018. Tingkat penyelesaian pekerjaan ini sampai dengan 31 Desember 2018 adalah sebesar 80%.
 - Kontrak pekerjaan fisik senilai Rp504.829.936,00; kontrak jasa perencana senilai Rp36.575.000,00; honor POKJA dan Panitia senilai Rp3.080.000,00; dan kontrak jasa pengawas senilai Rp25.630.000,00. Sumber pembiayaan adalah melalui APBN.
 - Terdapat pencairan Bank Garansi senilai Rp(7.000.001),00.
 - Tidak terdapat uang muka kerja yang diberikan.
 - Tidak terdapat retensi atas pelaksanaan kontrak tersebut.
- f. Pekerjaan Sistem Akses Kontrol senilai Rp1.779.690.326,00.
- Pekerjaan sistem akses kontrol ini sesuai dengan kontrak nomor PR.04.04.241C.11.18.3100 tanggal 30 November 2018 dengan

jangka waktu kontrak selama 30 hari kalender yang dimulai dari tanggal 30 November 2018 sampai dengan tanggal 29 Desember 2018.

- Kontrak pekerjaan fisik senilai Rp2.000.915.180,00
- Tidak terdapat uang muka kerja yang diberikan.
- Tidak terdapat retensi atas pelaksanaan kontrak tersebut.
- Pekerjaan fisik yang belum terselesaikan saat ini merupakan pekerjaan atas sistem yang menjalankan akses control tersebut.

g. Pekerjaan Pengadaan Trafo dan Tambah Daya Listrik senilai Rp3.545.346.500,00.

- Pekerjaan Pengadaan Trafo dan Tambah Daya Listrik ini sesuai dengan kontrak nomor B-PR.04.09.241C.12.18.3198 tanggal 10 Desember 2018 dengan jangka waktu kontrak selama 22 hari kalender yang dimulai dari tanggal 10 Desember 2018 sampai dengan tanggal 31 Desember 2018.
- Kontrak pekerjaan fisik senilai Rp3.611,811.500,00, honor Pokja dan Panitia Senilai Rp4.410.000,00.
- Terdapat Koreksi Nilai KDP atas pekerjaan tersebut dikarenakan sisa kabel dalam pemasangan Trafo dan Tambah daya Listrik yang selanjutnya dicatat sebagai persediaan senilai Rp70.875.000,00
- Tidak terdapat uang muka kerja yang diberikan.
- Tidak terdapat retensi atas pelaksanaan kontrak tersebut.
- Pekerjaan fisik saat ini belum terselesaikan.

2. Balai Besar POM Palangkaraya senilai Rp76.670.000,00 merupakan KDP gedung dan bangunan berupa pekerjaan jasa konsultasi rehabilitasi dan perluasan gedung laboratorium teranokoko dengan penjelasan:

- Sesuai dengan kontrak nomor PR.04.05.108.07.18.1175 dengan jangka waktu kontrak selama 30 hari kalender yang dimulai dari tanggal 24 Juli 2018 sampai dengan 22 Agustus 2018. Tingkat penyelesaian pekerjaan kontrak ini sampai dengan 31 Desember 2018 adalah sebesar 85% untuk kontrak jasa konsultasi, sedangkan untuk pelaksanaan fisiknya belum dilakukan.
- Nilai kontrak Rp90.200.000,00 merupakan kontrak jasa konsultasi dengan sumber pembiayaan adalah melalui APBN.

- Tidak terdapat uang muka kerja yang diberikan.
 - Tidak terdapat retensi atas pelaksanaan kontrak tersebut.
3. Balai Besar POM Banjarmasin senilai Rp17.434.964.121,00 merupakan KDP gedung dan bangunan berupa Pekerjaan Konstruksi Pembangunan Gedung Laboratorium Tahap I dengan penjelasan:
- Sesuai kontrak pekerjaan konstruksi nomor PR.04.07.109.07.18.2020 dengan jangka waktu 150 hari kalender yang dimulai tanggal 27 Juli 2018 sampai dengan 23 Desember 2018 dan kontrak pengadaan jasa konsultasi Manajemen Konstruksi nomor PR.04.07.99.03.18.0813 dengan jangka waktu 210 hari kalender yang dimulai tanggal 23 Maret 2018 sampai dengan 23 Desember 2018. Tingkat penyelesaian kontrak ini sampai dengan 31 Desember 2018 adalah sebesar 96,57% .
 - Kontrak pekerjaan fisik senilai Rp16.240.313.000,00; kontrak jasa konsultasi manajemen senilai Rp420.145.000,00; biaya perjalanan dinas senilai Rp219.806.836,00; biaya honor POKJA dan Panitia senilai Rp23.329.998,00; kontrak UPL-KL senilai Rp49.750.250,00 dan biaya Jasa Konsultan Perencana senilai Rp64.963.670,00. Sumber pembiayaan adalah melalui APBN.
 - Terdapat pengembalian belanja perjalanan dinas senilai Rp1.382.987.192,00.
 - Tidak terdapat uang muka kerja yang diberikan.
 - Tidak terdapat retensi atas pelaksanaan kontrak tersebut.
4. Balai Besar POM Samarinda senilai Rp7.255.675.365,00 merupakan KDP gedung dan bangunan berupa Pengadaan Konstruksi Pembangunan Gedung Laboratorium dengan penjelasan:
- Sesuai dengan kontrak nomor B-PR.04.01.110.010.18.0207 dan addendum kontrak nomor B-PR04.01.110.12.18.0741 dengan jangka waktu 87 hari kalender yang dimulai dari tanggal 2 Oktober 2018 sampai dengan tanggal 27 Desember 2018. Tingkat penyelesaian pekerjaan kontrak ini sampai dengan 31 Desember 2018 adalah sebesar 51%.
 - Kontrak pekerjaan fisik sebagaimana addendum kontrak adalah senilai Rp6.455.928.000,00; kontrak jasa konsultan perencana senilai Rp384.390.225,00; kontrak konsultan manajemen

konstruksi senilai Rp208.810.300,00; biaya perjalanan dinas senilai Rp157.600.640,00; serta honor POKJA dan Panitia senilai Rp49.930.200,00. Sumber pembiayaan adalah melalui APBN.

- Terdapat pengembalian belanja perjalanan dinas senilai Rp984.000,00.
- Tidak terdapat uang muka kerja yang diberikan.
- Tidak terdapat retensi atas pelaksanaan kontrak tersebut.

5. Balai POM Manokwari sebesar Rp4.790.225.671,00 merupakan KDP Gedung dan Bangunan NUP 8 berupa gedung kantor permanen dengan penjelasan :

- Sesuai kontrak nomor PR.04.01.121.09.18.3525 dengan jangka waktu 90 hari kalender yang dimulai dari tanggal 7 September 2018 sampai dengan tanggal 5 Desember 2018. Tingkat penyelesaian pekerjaan kontrak ini sampai dengan 31 Desember 2018 adalah sebesar 15%.
- Kontrak pekerjaan fisik senilai Rp4.144.900.000,00; kontrak jasa konsultan perencana senilai Rp884.304.000,00; kontrak konsultan manajemen konstruksi senilai Rp217.000.000,00; biaya perjalanan dinas senilai Rp227.304.063,00; biaya konsumsi rapat senilai Rp3.768.000,00 serta honor POKJA dan Panitia senilai Rp15.296.000,00. Sumber pembiayaan adalah melalui APBN.
- Tidak terdapat uang muka kerja yang diberikan.
- Tidak terdapat retensi atas pelaksanaan kontrak tersebut.

6. Balai POM Mamuju senilai Rp16.519.407.834,00 merupakan KDP gedung dan bangunan berupa 3 unit gedung laboratorium.

- Sesuai kontrak nomor PR.01.01.112.08.18.424 dengan jangka waktu 150 hari kalender yang dimulai dari tanggal 1 Agustus 2018 sampai dengan tanggal 31 Desember 2018. Tingkat penyelesaian pekerjaan kontrak ini sampai dengan 31 Desember 2018 adalah sebesar 96,15%.
- Kontrak pekerjaan fisik senilai Rp15.824.332.238,00; kontrak jasa konsultan perencana senilai Rp497.644.000,00; kontrak konsultan manajemen konstruksi senilai Rp219.794.128,00; biaya pengelola kegiatan senilai Rp269.842.872,00 serta honor POKJA dan Panitia senilai Rp10.640.000,00. Sumber pembiayaan adalah melalui

APBN.

- Terdapat uang muka kerja senilai Rp3.164.866.448,00.
- Terdapat retensi senilai Rp791.216.612,00 atas pelaksanaan kontrak tersebut.
- Terdapat pengembalian belanja senilai Rp685.727.530,00 atas pelaksanaan kontrak tersebut.

*Akumulasi
Penyusutan Aset
Tetap
Rp(1.593.270.922.246,00)*

C.17 Akumulasi Penyusutan Aset Tetap

Saldo Akumulasi Penyusutan Aset Tetap per 31 Desember 2018 dan 31 Desember 2017 adalah masing-masing Rp(1.593.270.922.246,00) dan Rp(1.265.271.437.025,00).

Akumulasi Penyusutan Aset Tetap merupakan kontra akun Aset Tetap yang disajikan berdasarkan pengakumulasian atas penyesuaian nilai sehubungan dengan penurunan kapasitas dan manfaat Aset Tetap selain untuk Tanah dan Konstruksi dalam Pengerjaan (KDP). Berikut disajikan rangkuman Akumulasi Penyusutan Aset Tetap per 31 Desember 2018.

*Tabel 59
Rincian Akumulasi Penyusutan Aset Tetap*

(Dalam Rupiah)

No	Aset Tetap	Nilai Perolehan (1)	Akm. Penyusutan (2)	Nilai Buku (3)=(1)-(2)
1	Tanah	622.657.329.807,00	0,00	622.657.329.807,00
2	Peralatan dan Mesin	2.434.616.953.555,00	1.447.632.923.296,00	986.984.030.259,00
3	Gedung dan Bangunan	669.133.787.588,00	138.352.024.302,00	530.781.763.286,00
4	Jalan, Irigasi dan Jaringan	28.520.550.327,00	7.227.367.300,00	21.293.183.027,00
5	Aset Tetap Lainnya	18.972.377.860,00	58.607.348,00	18.913.770.512,00
6	Konstruksi Dalam Pengerjaan	85.011.000.826,00	0,00	85.011.000.826,00
TOTAL		3.858.911.999.963,00	1.593.270.922.246,00	2.265.641.077.717,00

*Piutang
Tagihan
Tuntutan
Perbendaharaan/
.TGR
Rp10.113.380,00*

C.18 Piutang Tagihan Tuntutan Perbendaharaan/ Tuntutan Ganti Rugi

Nilai Piutang Tagihan Tuntutan Perbendaharaan/Tuntutan Ganti Rugi (TP/TGR) per 31 Desember 2018 dan 31 Desember 2017 masing-masing sebesar Rp10.113.380,00 dan Rp14.953.364,00.

Tagihan Tuntutan Perbendaharaan adalah Tagihan kepada Bendahara akibat kelalaiannya atau tindakannya yang melanggar hukum yang mengakibatkan kerugian negara. Sedangkan Tagihan Tuntutan Ganti Rugi adalah tagihan kepada pegawai bukan Bendahara untuk penggantian atas suatu kerugian yang diderita oleh negara karena kelalaiannya.

*Tabel 60
Rincian Piutang Tagihan Tuntutan Perbendaharaan/Tuntutan Ganti Rugi
(Dalam Rupiah)*

Nama Satker	Nilai Piutang	Bagian Lancar TGR (12 Bulan)	Piutang TP/TGR yang sudah dibayar	Piutang TP/TGR
Sekretariat Utama	13.000.000,00	2.599.992,00	4.766.652,00	5.633.356,00
BPOM Bengkulu	10.080.004,00	2.239.992,00	3.359.988,00	4.480.024,00
Jumlah	23.080.004,00	4.839.984,00	8.126.640,00	10.113.380,00

Rincian Tagihan Tuntutan Perbendaharaan/Tuntutan Ganti Rugi dijelaskan sebagai berikut:

- Pada Satker Sekretariat Utama Piutang TGR – Piutang Jangka Panjang an. Adam Faidh R senilai Rp5.633.356,00 merupakan sisa Piutang yang Harus dibayar ditambah dengan Bagian Lancar senilai Rp2.599.992,00 yang akan dibayar selama tahun 2019 dan piutang yang telah dibayar dan disetorkan ke Kas Negara sampai 31 Desember 2018 sebesar Rp4.766.652,00.
- Pada Satker Balai POM Bengkulu merupakan piutang TGR– Piutang Jangka Panjang an. Gomgom Portibi Pakpahan senilai Rp4.480.024,00 merupakan sisa Piutang yang Harus dibayar ditambah dengan Bagian Lancar senilai Rp2.239.992,00 yang akan dibayar selama tahun 2019 dan piutang yang telah dibayar dan disetorkan ke Kas Negara sampai 31 Desember 2018 sebesar Rp3.359.988,00.

Penyisihan Piutang Tak Tertagih - Piutang Tagihan Tuntutan Perbendaharaan/TGR Rp(50.567,00)

C.19 Penyisihan Piutang Tak Tertagih- Tagihan Tuntutan Perbendaharaan/Tuntutan Ganti Rugi

Nilai Penyisihan Piutang Tidak Tertagih - Tagihan Tuntutan Perbendaharaan/Tuntutan Ganti Rugi (TP/TGR) per 31 Desember 2018 dan 31 Desember 2017 masing-masing sebesar Rp(50.567,00) dan Rp(74.767,00).

Penyisihan Piutang Tak Tertagih – Piutang Jangka Panjang merupakan estimasi atas ketidaktertagihan Tagihan Tuntutan Perbendaharaan/Tuntutan Ganti Rugi (TP/TGR) dan Tagihan Penjualan Angsuran (TPA) yang ditentukan oleh kualitas masing-masing piutang. Perhitungan Penyisihan Piutang Tak Tertagih atas Tagihan Tuntutan Perbendaharaan/Tuntutan Ganti Rugi (TP/TGR) adalah sebagai berikut.

*Tabel 61
Rincian Penyisihan Piutang Tak Tertagih - Tagihan Tuntutan Perbendaharaan/Tuntutan Ganti Rugi*

(Dalam Rupiah)

Nama Satker	Piutang TP/TGR	Kualitas Piutang	Penyisihan Piutang - TP/TGR
Sekretariat Utama	5.633.356,00	Lancar	(28.166,78)
BPOM Bengkulu	4.480.024,00	Lancar	(22.400,12)
Jumlah	10.113.380,00		(50.566,90)

Tagihan
Tuntutan
Perbendaharaan/
TGR (Netto)
Rp10.062.813,0
0

C.20 Tagihan Tuntutan Perbendaharaan/Tuntutan Ganti Rugi (Netto)

Nilai Tagihan Tuntutan Perbendaharaan/Tuntutan Ganti Rugi (Netto) per 31 Desember 2018 dan 31 Desember 2017 masing-masing sebesar Rp10.062.813,00 dan Rp14.878.597,00.

Tabel 58
Rincian Piutang Tagihan Tuntutan Perbendaharaan/Tuntutan Ganti Rugi (Netto)
(Dalam Rupiah)

Nama Satker	Piutang TP/TGR	Penyisihan Piutang - TP/TGR	TP/TGR (Netto)
Sekretariat Utama	5.633.356,00	28.166,78	5.605.189,22
BPOM Bengkulu	4.480.024,00	22.400,12	4.457.623,88
Jumlah	10.113.380,00	50.566,90	10.062.813,10

Aset Tak
Berwujud
Rp97.890.198.1
63,00

C.21 Aset Tak Berwujud

Nilai perolehan Aset Tak Berwujud (ATB) per 31 Desember 2018 dan 31 Desember 2017 adalah Rp97.890.198.613,00 dan Rp87.632.831.258,00. Aset Tak Berwujud merupakan aset yang dapat diidentifikasi dan dimiliki, tetapi secara umum tidak mempunyai wujud fisik. Rincian mutasi Aset Tak Berwujud per 31 Desember 2018 adalah sebagai berikut :

Tabel 63
Mutasi Aset Tak Berwujud
(Dalam Rupiah)

Uraian Akun	Nilai			Total
	Software	Hasil Kajian	ATB Lainnya	
Saldo Awal 1 Januari 2018	39.497.226.773,00	47.825.460.485,00	310.144.000,00	87.632.831.258,00
Mutasi Tambah	7.772.285.555,00	5.889.956.000,00	0,00	13.662.241.555,00
Saldo Awal	190.300.000,00	0,00	0,00	190.300.000,00
Pembelian	1.844.043.500,00	1.275.013.000,00	0,00	3.119.056.500,00
Transfer Masuk	359.796.200,00	0,00	0,00	359.796.200,00
Pengembangan Nilai aset	4.828.615.855,00	1.719.465.000,00	0,00	6.548.080.855,00
Penyelesaian Pembangunan dengan KDP	399.930.000,00	0,00	0,00	399.930.000,00
Koreksi Perubahan Nilai/Kuantitas	149.600.000,00	2.895.478.000,00	0,00	3.045.078.000,00
Mutasi Kurang	(509.396.200,00)	(2.895.478.000,00)	0,00	(3.404.874.200,00)
Transfer Keluar	(359.796.200,00)	0,00	0,00	(359.796.200,00)
Koreksi Pencatatan	(149.600.000,00)	(2.895.478.000,00)	0,00	(3.045.078.000,00)
Saldo per 31 Desember 2018	46.760.116.128,00	50.819.938.485,00	310.144.000,00	97.890.198.613,00
Akumulasi Amortisasi s/d 31 Des 2018	(37.287.281.611,00)	0,00	0,00	(37.287.281.611,00)
Nilai buku per 31 Desember 2018	9.472.834.517,00	50.819.938.485,00	310.144.000,00	60.602.917.002,00

Rincian Aset Tak Berwujud per satker lihat lampiran 11

Mutasi Aset Tak Berwujud dapat dijelaskan sebagai sebagai berikut:

Penambahan Aset Tak Berwujud senilai Rp13.662.241.555,00 merupakan

transaksi saldo awal, pembelian, transfer masuk, penyelesaian pembangunan dengan KDP, dan koreksi perubahan nilai/kuantitas yang terdapat pada Satuan Kerja:

- a. Penambahan Saldo Awal Aset Tak Berwujud senilai Rp190.300.000,00 terdapat pada Satuan Kerja Deputy IV merupakan pencatatan awal atas software komputer yang sebelumnya tidak tercatat.
- b. Pembelian Aset Tak Berwujud senilai Rp3.119.056.500,00 terdapat pada Satuan Kerja:

Tabel 64
Pembelian Aset Tak Berwujud
(Dalam Rupiah)

Nama Satker	Jenis ATB	Nilai
Sekretariat Utama	Software	267.600.000,00
Inspektorat Utama	Software	226.380.000,00
Deputi 1	Software	99.750.000,00
Deputi 2	Software	198.500.000,00
Deputi 3	Software	128.400.000,00
PRKOM	Software	63.035.500,00
PUSDATIN	Software	598.825.000,00
PUSDATIN	Hasil Kajian	1.275.013.000,00
PPSDM	Software	217.300.000,00
BBPOM Manado	Software	9.240.000,00
BPOM Manokwari	Software	35.013.000,00
TOTAL	0,00	3.119.056.500,00

Dengan Penjelasan sebagai berikut:

1. Sekretariat Utama senilai Rp 267.600.000,00 merupakan pembelian Aplikasi Evaluasi Kualitas Layanan Pengaduan dan Informasi, Aplikasi Pengendalian dan Evaluasi Rancangan Per UU dan Aplikasi *E-Planning*.
2. Inspektorat Utama senilai Rp226.380.000,00 merupakan pembelian Aplikasi Angka Kredit, dan Aplikasi *E-Monev*.
3. Deputi I senilai Rp99.750.000,00 merupakan pembelian Aplikasi SI COSMOS.
4. Deputi II senilai Rp198.500.000,00 merupakan pembelian Aplikasi Mobile E-Reporting Efek Samping.
5. Deputi III senilai Rp128.400.000,00 merupakan pembelian Aplikasi Persuratan Online PMPU dan Aplikasi Monev PJAS.
6. PRKOM senilai Rp63.035.500,00 merupakan pembelian software komputer.
7. PUSDATIN senilai Rp598.825.000,00 merupakan pembelian software Aplikasi Keracunan Berbasis Online, Master Data

- Manajemen, dan lain-lain dan Pembelian Hasil Kajian Senilai Rp1.275.013.000,00.
8. PPSDM senilai Rp217.300.000,00 merupakan pembelian Aplikasi E-Learning.
 9. Balai Besar POM Manado senilai Rp9.240.000,00 merupakan pembelian Aplikasi bbpom-manado.id.
 10. Balai POM Manokwari senilai Rp35.013.000,00 merupakan pembelian Website SIPACEPINTAR.com.
- c. Transfer Masuk Aset Tak Berwujud senilai Rp359.796.200,00 terdapat pada Satuan Kerja PUSDATIN merupakan transaksi transfer keluar software komputer dari Deputi IV sesuai BAST Nomor PR.01.04.62.09.18.0966 tanggal 3 September 2018.
- d. Pengembangan Nilai Aset Tak Berwujud senilai Rp6.548.080.855,00 terdapat pada Satuan Kerja:

*Tabel 65
Pengembangan Nilai Aset Tak Berwujud
(Dalam Rupiah)*

No	Nama Satker	Jenis Aset Tak Berwujud	Nilai
1	Sekretariat Utama	Software	312.987.500,00
2	Deputi 1	Software	502.320.800,00
3	Deputi 2	Software	434.743.805,00
4	Deputi 3	Software	529.750.000,00
5	PPSDM	Software	24.200.000,00
6	PUSDATIN	Software	3.024.613.750,00
7	PUSDATIN	Hasil Kajian/Penelitian	1.719.465.000,00
Total			6.548.080.855,00

Adapun rincian pengembangan nilai aset tak berwujud sebagai berikut:

1. Satuan Kerja Sekretariat Utama senilai Rp312.987.500,00 merupakan pengembangan Aplikasi ULPK, Aplikasi Dokumen UU, Aplikasi E-Performance.
2. Satuan Kerja Deputi I senilai Rp502.320.800,00 merupakan pengembangan Aplikasi Sistem *e-Registration (AERO)I*, Aplikasi SIAPIK, Aplikasi E-Budgeting.
3. Satuan Kerja Deputi II senilai Rp434.743.805,00 merupakan pengembangan Sistem El dan Online System.
4. Satuan Kerja Deputi III senilai Rp529.750.000,00 merupakan pengembangan Aplikasi FSMD, Website Pusat Informasi Pasar Aman, software komputer, dan lain-lain.

5. Satuan Kerja PPSDM senilai Rp24.200.000,00 merupakan pengembangan Aplikasi E-Learning.
6. Satuan Kerja PUSDATIN senilai Rp4.744.078.750,00 terdiri atas:
 - Software senilai Rp3.024.613.750,00 merupakan pengembangan Aplikasi SIPT, *Knowledge Based CC*, Sistem Informasi Obat dan Makanan, *Spimker dan E-BPOM NSW*, Aplikasi E-Standar Pangan, Aplikasi Dashboard Ruang Kendali, dll
 - Hasil Kajian senilai Rp1.719.465.000,00 berupa Master Data Manajemen.
- e. Penyelesaian Pembangunan dengan KDP Aset Tak Berwujud senilai Rp399.930.000,00 terdapat pada Satuan Kerja PUSDATIN merupakan pencatatan software komputer yang diperoleh melalui pembayaran secara termin.
- f. Koreksi Perubahan Nilai/Kuantitas (+) Aset Tak Berwujud senilai Rp3.045.078.000,00 terdapat pada Satuan Kerja PUSDATIN merupakan transaksi koreksi terhadap hasil kajian/penelitian senilai Rp2.895.478.000,00 dan software komputer senilai Rp149.600.000,00 sesuai dengan dasar koreksi nomor PR.07.03.81.12.18.6208 tanggal 31 Desember 2018.

Mutasi Pengurangan Aset Tak Berwujud senilai Rp3.404.874.200,00 merupakan transaksi transfer keluar dan koreksi pencatatan yang terdapat pada Satuan Kerja:

- b. Transfer keluar Aset Tak Berwujud senilai Rp359.796.200,00 terdapat pada Satuan Kerja Deputi IV merupakan transaksi transfer keluar software komputer ke PUSDATIN sesuai BAST Nomor PR.01.04.62.09.18.0966 tanggal 3 September 2018.
- c. Koreksi Pencatatan (-) Aset Tak Berwujud senilai Rp3.045.078.000,00 terdapat pada Satuan Kerja PUSDATIN merupakan transaksi koreksi terhadap hasil kajian/penelitian senilai Rp2.895.478.000,00 dan software computer senilai Rp149.600.000,00 sesuai dengan dasar koreksi nomor PR.07.03.81.12.18.6208 tanggal 31 Desember 2018.

Berwujud
Dalam
Pengerjaan
Rp0,00

Saldo Aset Tak Berwujud dalam Pengerjaan per 31 Desember 2018 dan 31 Desember 2017 adalah Rp0,00 dan Rp8.236.000,00.

Tabel 66
Rincian Aset Tak Berwujud Dalam Pengerjaan
(Dalam Rupiah)

No	Nama Satker	2018	2017
1	Deputi I	0,00	8.236.000,00
total		0,00	8.236.000,00

Aset Lain-Lain
Rp15.276.035.5
16,00

C.23 Aset Lain-Lain

Saldo Aset Lain-lain per 31 Desember 2018 dan 31 Desember 2017 adalah Rp15.276.035.516,00 dan Rp14.942.717.477,00. Aset Lain-lain berupa Barang Milik Negara (BMN) yang berada dalam kondisi rusak berat dan tidak lagi digunakan dalam operasional Badan Pengawas Obat dan Makanan serta dalam proses penghapusan dari BMN.

Tabel 67
Mutasi Aset Lain-lain
(Dalam Rupiah)

Saldo Awal 1 Januari 2018		14.942.717.477,00
Mutasi Tambah		
Reklasifikasi Aset Tetap Ke Aset Lainnya	34.012.233.865,00	
Jumlah Mutasi Tambah		34.012.233.865,00
Mutasi Kurang		
Usulan Barang RB ke Pengelola (BMN) yang dihentikan dari penggunaan)	(26.637.058.788,00)	
Penggunaan Kembali BMN yang sudah Duhentikan	(3.982.595.917,00)	
Transaksi Normalisasi BMN (BMN Yang Dihentikan)	(6.000.000,00)	
Jumlah Mutasi Kurang		(30.625.654.705,00)
Kenaikan/Penurunan		3.386.579.160,00
Mutasi Take Out Revaluasi		
Mutasi Tambah Take Out Revaluasi		49.929.500,00
Mutasi Kurang Take Out Revaluasi		(3.103.190.621,00)
Total Mutasi Take Out Revaluasi		(3.053.261.121,00)
Saldo Akhir per 31 Desember 2018		15.276.035.516,00
Akumulasi Penyusutan		(17.031.912.918,00)
Nilai Buku Per 31 Desember 2018		(1.755.877.402,00)

Rincian Aset Lain-lain per satker lihat lampiran 12

Mutasi Aset Lain-lain dapat dijelaskan sebagai berikut :

Mutasi Tambah senilai Rp34.012.233.865,00 merupakan Reklasifikasi dari Aset Tetap ke Aset Lainnya terdapat pada Satuan Kerja sebagai berikut :

Tabel 68
Reklasifikasi dari Aset Tetap ke Aset Lainnya
(Dalam Rupiah)

No	Nama Satker	Nilai
1	SEKRETARIAT UTAMA	8.227.961.460,00
2	INSPEKTORAT	84.941.508,00
3	DEPUTI I	2.054.911.356,00
4	DEPUTI II	1.344.837.855,00
5	DEPUTI III	1.229.353.559,00
6	P3OMN	4.160.511,00
7	PROM	437.336.016,00
8	PUSDATIN	1.912.536.453,00
9	BBPOM JAKARTA	1.389.453.354,00
10	BBPOM BANDUNG	37.330.000,00
11	BBPOM SEMARANG	218.983.158,00
12	BBPOM YOGYAKARTA	2.342.101.369,00
13	BBPOM SURABAYA	417.405.330,00
14	BBPOM BANDA ACEH	203.099.973,00
15	BBPOM MEDAN	156.989.000,00
16	BBPOM PADANG	2.550.967.520,00
17	BPOM JAMBI	199.688.500,00
18	BBPOM PALEMBANG	600.000,00
19	BBPOM PONTIANAK	1.164.818.067,00
20	BBPOM BANJARMASIN	3.250.133.838,00
21	BBPOM SAMARINDA	601.760.699,00
22	BBPOM MANADO	2.208.101.499,00
23	BPOM PALU	294.866.692,00
24	BBPOM MAKASSAR	1.585.088.000,00
25	BPOM AMBON	395.770.700,00
26	BBPOM DENPASAR	478.700.112,00
27	BBPOM MATARAM	210.814.300,00
28	BPOM KUPANG	87.980.900,00
29	BBPOM JAYAPURA	69.804.000,00
30	BPOM PANGKAL PINANG	317.893.958,00
31	BPOM GORONTALO	372.008.927,00
32	BPOM SOFIFI	151.913.810,00
33	BPOM MAMUJU	9.921.441,00
Total		34.012.233.865,00

Mutasi kurang senilai Rp30.625.654.705,00 terdiri dari :

- a. Usulan Barang Rusak Berat kepada Pengelola senilai Rp26.637.058.788,00, yaitu:

Tabel 69
Usulan Barang Rusak Berat ke Pengelola
(Dalam Rupiah)

No	NAMA SATKER	NILAI
1	SETTAMA BADAN POM	(8.227.961.460,00)
2	INSPEKTORAT	(84.941.508,00)
3	DEPUTI I	(84.674.000,00)
4	DEPUTI II	(1.619.119.866,00)
5	DEPUTI III	(1.229.353.559,00)
6	PUSAT RISET OM	(437.336.016,00)
7	PUSAT INFORMASI OM	(1.912.536.453,00)
8	Balai Besar POM Jakarta	(1.219.878.515,00)
9	Balai Besar POM Semarang	(585.075.219,00)
10	Balai Besar POM Yogyakarta	(2.342.101.369,00)
11	Balai Besar POM Surabaya	(819.629.820,00)
12	Balai Besar POM Medan	(156.989.000,00)
13	Balai Besar POM Padang	(318.714.578,00)
14	Balai Besar POM Palembang	(242.078.629,00)
15	Balai POM Pontianak	(1.522.900.042,00)
16	Balai Besar POM Banjarmasin	(1.801.885.538,00)
17	Balai Besar POM Samarinda	(30.168.475,00)
18	Balai POM Palu	(477.898.692,00)
19	Balai Besar POM Makassar	(915.257.222,00)
20	Balai POM Kendari	(990.450.000,00)
21	Balai POM Ambon	(396.370.700,00)
22	Balai Besar POM Denpasar	(1.637.000,00)
23	Balai Besar POM Mataram	(210.814.300,00)
24	Balai POM Kupang	(461.941.900,00)
25	Balai Besar POM Jayapura	(69.804.000,00)
26	Balai POM Gorontalo	(372.008.927,00)
27	Balai POM Sofifi	(105.532.000,00)
TOTAL		(26.637.058.788,00)

- b. Penggunaan kembali BMN yang sudah dihentikan senilai Rp3.982.595.917,00 pada Satuan Kerja berikut :

*Tabel 70
Penggunaan Kembali BMN Yang Sudah Dihentikan
(Dalam Rupiah)*

No	NAMA SATKER	NILAI
1	Balai Besar POM Yogyakarta	(2.295.286.369,00)
2	Balai Besar POM Surabaya	(134.646.000,00)
3	Balai Besar POM Palembang	(600.000,00)
4	Balai Besar POM Banjarmasin	(1.448.248.300,00)
5	Balai Besar POM Samarinda	(17.090.475,00)
6	Balai POM Kupang	(86.724.773,00)
TOTAL		(3.982.595.917,00)

- c. Transaksi Normalisasi BMN (BMN yang dihentikan) senilai Rp6.000.000,00 terdapat pada Satuan Kerja Balai Besar POM Semarang, merupakan transaksi normalisasi BMN yang dihentikan dari penggunaan.

Mutasi *Take Out* Revaluasi berdasarkan Nota Kesepakatan Angka Aseri Final Laporan Keuangan Badan POM yang dimasukkan dalam Laporan Keuangan Pemerintah Pusat antara Badan POM, Kementerian Keuangan dan BPK Nomor NKF-063/62/TO/PB.6/2019 tanggal 23 April 2019 (lampiran 22) Terdiri dari:

- Mutasi *Take Out* Revaluasi senilai Rp49.929.500,00 karena

Transaksi lanjutan Aset Tetap Yang Tidak Digunakan.

- Mutasi Take Out Revaluasi senilai (Rp3.103.190.621,00) karena Transaksi lanjutan Aset Tetap Yang Tidak Digunakan.

Akumulasi Penyusutan/Amortisasi Aset Lainnya Rp(54.319.194.529,00)

C.24 Akumulasi Penyusutan/Amortisasi Aset Lainnya

Saldo Akumulasi Penyusutan dan Amortisasi Aset Lainnya per 31 Desember 2018 dan 31 Desember 2017 adalah masing-masing sebesar Rp(54.319.194.529,00) dan Rp(42.649.849.362,00). Akumulasi Penyusutan Aset Lainnya merupakan penyusutan untuk aset tetap yang tidak digunakan dalam operasi.

Tabel 71 Rincian Akumulasi Amortisasi dan Penyusutan Aset Lainnya

(Dalam Rupiah)

No	Aset Lainnya	Nilai Perolehan	Akm. Penyusutan	Nilai Buku
A	Aset Tak Berwujud			
1	Software	46.760.116.128,00	37.287.281.611,00	9.472.834.517,00
2	Hasil Kajian, Penelitian	50.819.938.485,00	0,00	50.819.938.485,00
3	Aset Tak Berwujud Lainnya	310.144.000,00	0,00	310.144.000,00
4	Aset Tak Berwujud Dalam Pengerjaan	0,00	0,00	0,00
	Jumlah	97.890.198.613,00	37.287.281.611,00	60.602.917.002,00
B	Aset Lain Lain	15.276.035.516,00	17.031.912.918,00	(1.755.877.402,00)
	Jumlah	15.276.035.516,00	17.031.912.918,00	(1.755.877.402,00)
	Total	113.166.234.129,00	54.319.194.529,00	58.847.039.600,00

Utang Kepada Pihak Ketiga Rp12.307.969.987,00

C.25 Utang Kepada Pihak Ketiga

Nilai Utang kepada Pihak Ketiga per 31 Desember 2018 dan 31 Desember 2017 masing-masing sebesar Rp12.307.969.987,00 dan Rp3.206.263.638,00. Utang kepada Pihak Ketiga merupakan kewajiban yang masih harus dibayar dan segera diselesaikan kepada pihak ketiga lainnya dalam waktu kurang dari 12 (dua belas bulan) sejak tanggal pelaporan. Adapun rincian Utang Kepada Pihak Ketiga adalah sebagai berikut :

Tabel 72 Utang Pihak Ketiga

(Dalam Rupiah)

No	URAIAN	31 Desember 2018	31 Desember 2017	kenaikan/ penurunan
1	Kekurangan Gaji dan Uang Makan	259.579.103,00	865.639.746,00	(606.060.643,00)
2	Tunjangan Kinerja (Tukin)	9.297.036.978,00	0,00	9.297.036.978,00
2	Belanja Barang (Listrik, Telpon, Gas dan Air)	2.330.102.481,00	2.267.538.018,00	62.564.463,00
3	Belanja Langganan Internet	59.600.835,00	46.068.975,00	13.531.860,00
4	Keperluan Sehari-hari	361.515.590,00	20.115.089,00	341.400.501,00
5	Belanja Modal yang Harus Dibayar	135.000,00	90.000,00	45.000,00
6	Hutang Kepada Pihak Ketiga Lainnya	0,00	6.811.810,00	(6.811.810,00)
	Jumlah	12.307.969.987,00	3.206.263.638,00	9.101.706.349,00

Rincian Utang Kepada Pihak Ketiga per Satuan Kerja lihat Lampiran 13

Hibah Yang
Belum Disahkan
Rp0,00

C.26 Hibah Yang Belum Disahkan

Nilai hibah yang belum disahkan per 31 Desember 2018 dan 31 Desember 2017 adalah masing-masing sebesar Rp0,00 dan Rp19.450.111,00. Hibah yang belum disahkan merupakan hibah yang telah diterima oleh Satker yang telah diregister namun belum disahkan ke KPPN penerimaan dan penggunaan dananya.

Tabel 73
Hibah Yang Belum Disahkan
(Dalam Rupiah)

Nama Satker	31 Desember 2018	31 Desember 2017
BPOM Pangkal Pinang	0,00	19.450.111,00
Jumlah	0,00	19.450.111,00

Lampiran 14 Rincian Hibah Langsung Yang belum disahkan per 31 Desember 2018

Pendapatan
Diterima
Dimuka
Rp33.366.285.
815,00

C.27 Pendapatan Diterima Dimuka

Nilai Pendapatan Diterima di Muka per 31 Desember 2018 dan 31 Desember 2017 adalah masing-masing sebesar Rp33.366.285.815,00 dan Rp31.863.416.571,00 Pendapatan diterima dimuka merupakan pendapatan yang sudah diterima pembayarannya, namun barang/jasa belum diserahkan.

Tabel 74
Rincian Pendapatan Diterima Dimuka
(Dalam Rupiah)

No	Nama Satker	31 Desember 2018
1	Sekretariat Utama	33.374.838.959,00
2	BBPOM Yogyakarta	3.188.146,00
3	BBPOM Padang	13.653.710,00
	Jumlah	33.391.680.815,00

Rincian Pendapatan diterima dimuka sebagai berikut :

1. Satker Sekretariat Utama dengan rincian sebagai berikut :

a. Pendapatan Sewa dari BMN

Tabel 75
Rincian Pendapatan Sewa dari BMN
(Dalam Rupiah)

No	Nama Penyewa	No Kontrak	Tanggal Kontrak	Tanggal Sewa		Nilai Kontrak	Pendapatan Sewa s/d 31 Desember 2018	Pendapatan Diterima Dimuka per 31 Desember 2018
				Mulai	Selesai			
1	BANK MANDIRI	HK.08.24.08.16.4046	16 Agustus 2016	16 Agustus 2016	15 Agustus 2019	34.405.000,00	27.237.281,00	7.167.719,00
2	BANK BNI	09.01.24.06.17.3550	2 Juni 2017	1 Juni 2017	31 Mei 2019	24.228.000,00	19.180.500,00	5.047.500,00
TOTAL						58.633.000,00	46.417.781,00	12.215.219,00

dengan perhitungan sebagai berikut :

Tabel 76
Rincian Perhitungan Pendapatan Sewa dari BMN

V. CATATAN ATAS LAPORAN KEUANGAN

(Dalam Rupiah)

No	Nama Penyewa	Nilai Kontrak	Jangka Waktu (bulan)	Pendapatan Sewa per Bulan	Pendapatan Sewa tahun 2016	Pendapatan Sewa tahun 2017	Pendapatan Sewa tahun 2018	Pendapatan Sewa s.d 31 Desember 2018	Pendapatan Di terima Di Muka per 31 Desember 2018
(1)	(2)	(3)	(4)	(5)=(3)(4)	(6)	(7)	(8)	(9)=(6)+(7)+(8)	(10)=(3)-(9)
1	BANK MANDIRI	34.405.000,00	36	955.694,44	4.300.625,00	11.468.333,00	11.468.333,00	27.237.291,00	7.167.709,00
2	BANK BNI	24.228.000,00	24	1.009.500,00	-	7.066.500,00	12.114.000,00	19.180.500,00	5.047.500,00
TOTAL		58.633.000,00						46.417.791,00	12.215.209,00

- b. Pendapatan dari Penerimaan Bukan Pajak (PNBP) Fungsional
Rincian Pendapatan diterima dimuka per tahun dijelaskan pada tabel berikut :

Tabel 77
Rincian Pendapatan Diterima Dimuka dari PNBP Fungsional
Per 31 Desember 2018

(Dalam Rupiah)

No.	SATKER	Carry Over	Penerimaan 2018	Total Pendapatan Diterima Dimuka 2018
1	DEPUTI 1	3.512.578.750	11.076.925.000	14.589.503.750
	- Registrasi Obat	3.267.078.750	9.429.625.000	12.696.703.750
	-Ditwas Produksi Obat,Narkotika,Psikotropika dan Prekursor	185.250.000	766.250.000	951.500.000
	- Napza	-	1.250.000	1.250.000
	- Evaluasi Iklan Obat	-	28.800.000	28.800.000
	Ditwas Distribusi dan Pelayanan Obat,Narkotika,Psikotropika dan Prekursor			-
	- CDOB	27.750.000	843.500.000	871.250.000
	Dit. Standar			-
	- BA/BE	32.500.000	7.500.000	40.000.000
2	DEPUTI 2	959.450.000	12.254.950.000	13.214.400.000
	- Obat Tradisional dan Suplemen Kesehatan	98.550.000	5.927.000.000	6.025.550.000
	- IKLAN	0	35.600.000	35.600.000
	- Kosmetik	776.400.000	6.184.000.000	6.960.400.000
	- Uji Klinik	0	13.000.000	13.000.000
	CPKB dan CPOTB	84.500.000	95.350.000	179.850.000
3	DEPUTI 3	361.100.000	4.397.125.000	4.758.225.000
	- Direktorat Registrasi Pangan Olahan	358.600.000	4.395.725.000	4.754.325.000
	- Direktorat Pengawasan Pangan Risiko Rendah dan Sedang	2.500.000	1.400.000	3.900.000
4	PPOMN	49.980.000	591.125.000	641.105.000
	Balai Besar/Balai POM			
5	Balai Besar POM Bandung	-	1.710.000	1.710.000
6	Balai Besar POM Medan	-	23.550.000	23.550.000
7	Balai Besar POM Padang	-	51.300.000	51.300.000
8	Balai POM Jambi	-	33.655.000	33.655.000
9	Balai Besar POM Palembang	-	760.000	760.000
10	Balai Besar POM Lampung	-	5.710.000	5.710.000
11	Balai POM Palangkaraya	-	2.180.000	2.180.000
12	Balai Besar POM Makassar	-	22.965.000	22.965.000
13	Balai POM Bengkulu	-	1.100.000	1.100.000
14	Balai POM Batam	-	10.720.000	10.720.000
15	Balai POM Pangkal Pinang	-	5.740.000	5.740.000
	TOTAL BALAI		159.390.000	159.390.000
	TOTAL PUSAT DAN BALAI	4.883.108.750	28.479.515.000	33.362.623.750

2. Balai Besar POM Yogyakarta senilai Rp3.188.146,00 merupakan

pendapatan dari Sewa Gedung dan Bangunan untuk Koperasi Bina Bhakti OMKA dengan nomor surat perjanjian sewa PR.07.08.105.10.18.10032 tanggal 25 Oktober 2018 senilai Rp6.032.000,00 dengan jangka waktu selama 1 (satu) tahun dari tanggal 10 Juli 2018 sampai dengan 10 Juli 2019.

3. Balai Besar POM Padang senilai Rp13.653.710,00 merupakan pendapatan dari Sewa Gedung dan Bangunan untuk lahan Koperasi dengan nomor surat kontrak PR.07.03.93.06.18.3245 tanggal 21 Juni 2018 senilai Rp16.366.000,00 dengan jangka waktu 21 Juni 2018 sampai dengan 20 Juni 2020.

*Uang Muka
Dari KPPN
Rp0,00*

C.28 Uang Muka dari KPPN

Saldo Uang muka dari KPPN per 31 Desember 2018 dan 31 Desember 2017 adalah masing-masing sebesar Rp0,00 dan Rp326.927.000,00. Uang muka dari KPPN merupakan Uang Persediaan (UP) atau Tambahan Uang Persediaan (TUP) yang diberikan KPPN sebagai uang muka kerja dan masih berada pada atau dikuasi oleh Bendahara Pengeluaran pada tanggal pelaporan.

*Ekuitas
Rp2.451.368.384.582,00*

C.29 Ekuitas

Ekuitas per 31 Desember 2018 dan 31 Desember 2017 adalah masing-masing sebesar Rp2.451.368.384.582,00 dan Rp2.064.178.654.652,00. Ekuitas adalah kekayaan bersih entitas yang merupakan selisih antara aset dan kewajiban. Rincian lebih lanjut tentang ekuitas disajikan dalam Laporan Perubahan Ekuitas.

ta

C PENJELASAN ATAS POS-POS NERACA

Kas Di Bendahara Pengeluaran Rp0,00

C.1 Kas Di Bendahara Pengeluaran

Saldo Kas di Bendahara Pengeluaran per 31 Desember 2018 dan 31 Desember 2017 adalah masing-masing Rp0,00 dan Rp326.927.000,00 yang merupakan kas yang dikuasai, dikelola dan dibawah tanggung jawab Bendahara Pengeluaran yang berasal dari sisa UP/TUP yang belum dipertanggungjawabkan atau belum disetorkan ke Kas Negara per tanggal Neraca. Rincian Kas di Bendahara Pengeluaran adalah sebagai berikut:

*Tabel 22
Rincian Kas di Bendahara Pengeluaran
(dalam Rupiah)*

Nama Satker	31 Desember 2018	31 Desember 2017
Sekretariat Utama	0,00	326.927.000,00
Jumlah	0,00	326.927.000,00

Kas Lainnya dan Setara Kas Rp0,00

C.2 Kas Lainnya dan Setara Kas

Saldo Kas Lainnya dan Setara Kas per 31 Desember 2018 dan 31 Desember 2017 masing-masing sebesar Rp0,00 dan Rp6.811.810,00. Kas Lainnya dan Setara Kas merupakan kas pada Bendahara Pengeluaran yang bukan berasal dari UP/TUP. Setara Kas yaitu investasi jangka pendek yang siap dicairkan menjadi kas dalam jangka waktu 3 (tiga) bulan atau kurang sejak tanggal pelaporan.

*Tabel 23
Rincian Kas Lainnya dan Setara Kas
(Dalam Rupiah)*

Nama Satker	31 Desember 2018	31 Desember 2017
BBPOM Surabaya	0,00	6.811.810,00
Jumlah	0,00	6.811.810,00

Belanja Dibayar Dimuka Rp14.190.671.821,00

C.3 Belanja Dibayar Dimuka (Prepaid)

Saldo Belanja Dibayar Dimuka (*Prepaid*) per 31 Desember 2018 dan 31 Desember 2017 masing-masing sebesar Rp14.190.671.821,00 dan Rp816.965.199,00. Belanja Dibayar Dimuka merupakan hak yang masih harus diterima dari pihak ketiga setelah tanggal neraca sebagai akibat dari barang/jasa telah dibayarkan secara penuh namun barang atau jasa belum diterima seluruhnya. Rincian Belanja Dibayar Dimuka adalah sebagai berikut :

Tabel 24
Rincian Belanja Dibayar Dimuka

(Dalam Rupiah)

Keterangan	31 Desember 2018	31 Desember 2017
Sewa Rumah Dinas	717.245.586,00	143.828.812,00
Sewa Gedung Kantor	1.589.531.487,00	1.630.137,00
Sewa Gudang	329.581.937,00	177.312.499,00
Sewa Lahan Parkir	1.714.509,00	0,00
Sewa Media Digitalisasi	10.445.625.704,00	0,00
Langganan Internet	0,00	2.644.628,00
Pembelian BBM	0,00	50.298.050,00
Sewa Kendaraan Operasional	674.662.448,00	0,00
Tugas Belajar	432.310.150,00	419.169.100,00
Pembuangan Limbah	0,00	22.081.973,00
Jumlah	14.190.671.821,00	816.965.199,00

Rincian Beban Dibayar di Muka berdasarkan Satuan Kerja lihat Lampiran 1.

Piutang Bukan Pajak
Rp2.746.515.029,00

C.4 Piutang Bukan Pajak

Saldo Piutang Bukan Pajak per 31 Desember 2018 dan 31 Desember 2017 masing-masing adalah Rp2.746.515.029,00 dan Rp377.604.756,00. Piutang Bukan Pajak merupakan hak atau pengakuan pemerintah atas uang atau jasa terhadap pelayanan yang telah diberikan namun belum diselesaikan pembayarannya. Rincian Piutang Bukan Pajak disajikan sebagai berikut:

Tabel 25
Perbandingan Piutang Bukan Pajak

(Dalam Rupiah)

Uraian	31 Desember 2018	31 Desember 2017
Piutang Bukan Pajak	2.746.515.029,00	377.604.756,00
Jumlah	2.746.515.029,00	377.604.756,00

Rincian Piutang Bukan Pajak per Satuan Kerja disajikan pada tabel berikut:

Tabel 26
Piutang Bukan Pajak per Satker

(Dalam Rupiah)

NO	Nama Satker	31 Desember 2018
1	BPOM Mamuju	670.583.396,00
2	Sekretariat Utama	691.368.219,00
3	BBPOM Banda Aceh	8.654.222,00
4	BBPOM Banjarmasin	1.369.383.192,00
5	BBPOM Mataram	6.526.000,00
	Jumlah	2.746.515.029,00

Penjelasan Piutang Bukan Pajak sebagai berikut:

1. BPOM Mamuju senilai Rp670.583.396,00 merupakan:
 - a. Pencairan Garansi Bank PT. Haka Utama atas Pekerjaan Pembangunan Gedung Laboratorium Balai POM Mamuju yang tidak selesai di tahun 2018 senilai Rp608.920.305,00 dan telah disetor oleh KPPN tanggal 15 Januari 2019 dengan nomor NTPN

5D74B217F5B02VPI.

- b. Pencairan Garansi Bank PT. Kanta Karya Utama atas Jasa Konsultansi Manajemen Konstruksi Pekerjaan Pembangunan Gedung Laboratorium Balai POM Mamuju yang tidak selesai di tahun 2018 senilai Rp61.663.091,00 dan telah disetor oleh KPPN tanggal 15 Januari 2019 dengan nomor NTPN 3EDE32HHSVL0THPI.
2. Sekretariat Utama senilai Rp691.368.219,00 merupakan:
 - a. Pencairan Garansi Bank PT. Prima Shina Cahaya atas Pekerjaan Peningkatan Kapasitas *Hidrant* dan *Drainase* yang tidak selesai di tahun 2018 senilai Rp297.754.961,00 dan telah disetor oleh KPPN tanggal 23 Januari 2019 dengan nomor NTPN 663506C69M1UB3TI.
 - b. Pencairan Garansi Bank PT. Satyagi Cipta Prima atas Pekerjaan Pembangunan Gudang Perlengkapan yang tidak selesai di tahun 2018 senilai Rp68.569.722,00 dan telah disetor oleh KPPN tanggal 23 Januari 2019 dengan nomor NTPN D6CB96J31OLKDJTI.
 - c. Pencairan Garansi Bank PT. Sindo Wahana atas Pekerjaan Renovasi Aula Gedung C yang tidak selesai di tahun 2018 senilai Rp269.980.535,00 dan telah disetor oleh KPPN tanggal 23 Januari 2019 dengan nomor NTPN BBDD0839STL99CS4.
 - d. Pencairan Garansi Bank PT. Khayla atas Pekerjaan Pembangunan Kantin yang tidak selesai di tahun 2018 senilai Rp7.000.001,00 dan telah disetor oleh KPPN tanggal 29 Januari 2019 dengan nomor NTPN 11CF16ORH64MQAGO.
 - e. Piutang atas sewa Gedung untuk koperasi dan kafe yang belum disetor pada tahun 2018 senilai Rp48.063.000,00 dan telah disetor tanggal 29 Januari 2019 dengan nomor NTPN 2DD337BG0KNQDM58.
 3. BBPOM Banda Aceh senilai Rp8.654.222,00 merupakan kelebihan pembayaran Pembelian reagensia tahun 2018 dan telah disetor tanggal 29 Januari 2019 dengan nomor NTPN 1C6404TH947HANGO.
 4. BBPOM Banjarmasin senilai Rp1.369.383.192,00 merupakan Pencairan Garansi Bank PT. Bumi Permata Kendari atas Pekerjaan Konstruksi Pembangunan Gedung Laboratorium Tahap I yang tidak selesai di tahun

2018 dan telah disetor oleh KPPN tanggal 14 Januari 2019 dengan nomor NTPN 5731E252J7PD1818.

5. BBPOM Mataram senilai Rp6.526.000,00 merupakan kelebihan pembayaran terhadap UD.Kusuma atas pengadaan Peralatan dan Mesin berupa *filling cabinet* pada tahun 2018 dan telah disetor tanggal 9 Januari 2019 dengan nomor NTPN F5BF23K38T51PG6P.

*Penyisihan
Piutang Tidak
Tertagih –
Piutang Bukan
Pajak
Rp(13.732.576,0
0)*

C.5 Penyisihan Piutang Tidak Tertagih – Piutang Bukan Pajak

Nilai Penyisihan Piutang Tidak Tertagih – Piutang Bukan Pajak per 31 Desember 2018 dan 31 Desember 2017 masing-masing sebesar Rp(13.732.576,00) dan Rp(1.888.024,00). Penyisihan Piutang Tidak Tertagih – Piutang Bukan Pajak merupakan estimasi atas ketidaktertagihan piutang lancar yang ditentukan oleh kualitas masing-masing debitur. Rincian Penyisihan Piutang Tidak Tertagih – Piutang Bukan Pajak pada tanggal pelaporan adalah sebagai berikut :

*Tabel 27
Rincian Penyisihan Piutang Tidak Tertagih-Piutang Bukan Pajak
(Dalam Rupiah)*

Nama Satker	Nilai Piutang	Kualitas	Penyisihan Piutang
BPOM Mamuju	670.583.396,00	Lancar	(3.352.917,00)
Sekretariat Utama	691.368.219,00	Lancar	(3.456.842,00)
BBPOM Banda Aceh	8.654.222,00	Lancar	(43.271,00)
BBPOM Banjarmasin	1.369.383.192,00	Lancar	(6.846.916,00)
BBPOM Mataram	6.526.000,00	Lancar	(32.630,00)
Jumlah	2.746.515.029,00		(13.732.576,00)

*Piutang Bukan
Pajak (netto)
Rp2.732.782.45
3,00*

C.6 Piutang Bukan Pajak (*Netto*)

Saldo Piutang Bukan Pajak (*Netto*) per 31 Desember 2018 dan 31 Desember 2017 masing-masing adalah Rp2.732.782.453,00 dan Rp375.716.732,00. Piutang Bukan Pajak merupakan hak atau pengakuan pemerintah atas uang atau jasa terhadap pelayanan yang telah diberikan namun belum diselesaikan pembayarannya.

*Bagian Lancar
Tagihan
TP/TGR
Rp4.839.984,00*

C.7 Bagian Lancar Tagihan Tuntutan Perbendaharaan/Tuntutan Ganti Rugi

Saldo Bagian Lancar Tagihan Tuntutan Perbendaharaan/Tuntutan Ganti Rugi per 31 Desember 2018 dan 31 Desember 2017 masing-masing adalah sebesar Rp4.839.984,00 dan Rp4.839.984,00. Bagian Lancar Tagihan Tuntutan Perbendaharaan/Tuntutan Ganti Rugi yang belum diselesaikan pada tanggal neraca yang akan jatuh tempo dalam 12 (dua belas) bulan atau

kurang. Rincian Bagian Lancar Tagihan Tuntutan Perbendaharaan/Tuntutan Ganti Rugi adalah sebagai berikut :

Tabel 28
Rincian Bagian Lancar Tagihan Tuntutan Perbendaharaan/Tuntutan Ganti Rugi
(Dalam Rupiah)

Nama Satker	Nilai Piutang	Angsuran Per Bulan	Jangka Waktu Angsuran	Bagian Lancar TGR (12 Bulan)
Sekretariat Utama	13.000.000,00	216.666,00	60 Bulan	2.599.992,00
BPOM Bengkulu	11.200.000,00	186.666,00	60 Bulan	2.239.992,00
Jumlah	24.200.000,00			4.839.984,00

Penjelasan Bagian Lancar Tagihan Tuntutan Perbendaharaan/Tuntutan Ganti Rugi sebagai berikut :

- a. Sekretariat Utama, Piutang TGR an. Adam Faidh R senilai Rp13.000.000,00 sesuai dengan SK No. HK.04.1.6.10.16.3799 tanggal 20 Oktober 2017 dengan cara diangsur per bulan minimal sebesar Rp216.666,00 sampai dengan lunas. Bagian Lancar Tagihan Tuntutan Perbendaharaan/Tuntutan Ganti Rugi sebesar Rp2.599.992,00 merupakan Bagian Lancar Tagihan Tuntutan Perbendaharaan/Tuntutan Ganti Rugi yang akan dibayar Januari 2019 sampai dengan Desember 2019.
- b. BPOM Bengkulu merupakan piutang TGR an. Gomgom Portibi Pakpahan senilai Rp11.200.000,00 sesuai dengan SK No. HK.04.1.6.10.16.3798 tanggal 20 Oktober 2017 dengan cara diangsur per bulan minimal sebesar Rp186.666,00 sampai dengan lunas. Bagian Lancar Tagihan Tuntutan Perbendaharaan/Tuntutan Ganti Rugi sebesar Rp2.239.992,00 merupakan Bagian Lancar Tagihan Tuntutan Perbendaharaan/Tuntutan Ganti Rugi yang akan dibayar bulan Januari 2019 sampai dengan Desember 2019.

*Penyisihan
Piutang Tidak
Tertagih –
Bagian Lancar
Tagihan
TP/TGR
Rp(24.200,00)*

C.8 Penyisihan Piutang Tidak Tertagih – Bagian Lancar Tagihan Tuntutan Perbendaharaan/Tuntutan Ganti Rugi

Saldo Penyisihan Piutang Tidak Tertagih – Bagian Lancar Tagihan Tuntutan Perbendaharaan/Tuntutan Ganti Rugi per 31 Desember 2018 dan 31 Desember 2017 sebesar Rp(24.200,00) dan Rp(24.200,00).

Penyisihan Piutang Tidak Tertagih – Bagian Lancar Tagihan Tuntutan Perbendaharaan/Tuntutan Ganti Rugi merupakan estimasi atas ketidak-tertagihan piutang lancar yang ditentukan oleh kualitas masing-masing

debitur. Rincian Penyisihan Piutang Tidak Tertagih – Bagian Lancar Tagihan Tuntutan Perbendaharaan/Tuntutan Ganti Rugi pada tanggal pelaporan adalah sebagai berikut :

Tabel 29
Rincian Penyisihan Piutang Tak Tertagih - Bagian Lancar Tagihan Tuntutan Perbendaharaan/Tuntutan Ganti Rugi

(Dalam Rupiah)

Nama Satker	Nilai Piutang	Bagian Lancar TGR (12 Bulan)	Kualitas Piutang	Penyisihan Piutang Tak Tertagih-Bagian Lancar TGR
Sekretariat Utama	13.000.000,00	2.599.992,00	Lancar	12.999,96
BPOM Bengkulu	11.200.000,00	2.239.992,00	Lancar	11.199,96
Jumlah	24.200.000,00	4.839.984,00		24.200,00

Bagian Lancar Tagihan TP/TGR (Netto)
Rp4.815.784,00

C.9 Bagian Lancar Tagihan Tuntutan Perbendaharaan/Tuntutan Ganti Rugi (Netto)

Saldo Bagian Lancar Tagihan Tuntutan Perbendaharaan/Tuntutan Ganti Rugi (Netto) per 31 Desember 2018 dan 31 Desember 2017 masing-masing adalah sebesar Rp4.815.784,00 dan Rp4.815.784,00.

Persediaan Rp155.641.585.196,00

C.10 Persediaan

Nilai Persediaan per 31 Desember 2018 dan 31 Desember 2017 masing-masing adalah sebesar Rp155.641.585.196,00 dan Rp121.624.164.634,00. Persediaan adalah aset lancar dalam bentuk barang atau perlengkapan yang dimaksudkan untuk mendukung kegiatan operasional pemerintah dan/atau untuk dijual, dan/atau diserahkan dalam rangka pelayanan kepada masyarakat. Rincian persediaan per 31 Desember 2018 dan 31 Desember 2017 adalah sebagai berikut :

Tabel 30
Rincian Persediaan

(Dalam Rupiah)

No	Uraian Akun dan Jenis Barang Persediaan	31 Desember 2018	31 Desember 2017	Kenaikan/Penurunan
1	Barang Konsumsi	9.054.359.862,00	6.677.989.423,00	2.376.370.439,00
2	Bahan Untuk Pemeliharaan	515.901.542,00	322.094.431,00	193.807.111,00
3	Suku Cadang	64.321.576.548,00	41.981.595.305,00	22.339.981.243,00
4	Bahan Baku	81.488.331.834,00	72.022.304.000,00	9.466.027.834,00
5	Persediaan Lainnya	261.415.410,00	620.181.475,00	(358.766.065,00)
	Total	155.641.585.196,00	121.624.164.634,00	34.017.420.562,00

Rincian Persediaan per Satker Lihat lampiran 2

Terdapat Barang Dalam Proses (BDP) senilai Rp898.481.389,00 yang

merupakan Kelompok Bahan Baku pada Neraca Badan POM. Barang Dalam Proses tersebut, berupa BDP Baku Pemanding hanya terdapat pada Satuan Kerja P3OMN yang pada prosesnya akan menghasilkan Baku Pemanding untuk Pengujian.

Semua jenis Persediaan pada tanggal pelaporan berada dalam kondisi baik. Total nilai barang persediaan yang dalam kondisi usang rusak dan usang senilai Rp4.946.070.286,00 terdiri dari barang persediaan dengan kondisi rusak sebesar Rp267.004.217,00 dan usang sebesar Rp4.679.066.069,00 dan telah dikeluarkan dari neraca persediaan.

Persediaan usang rusak per satker lihat lampiran 3.

Tanah
Rp622.657.329.
807,00

C.11 Tanah

Nilai Aset Tetap Tanah di lingkup Badan POM per 31 Desember 2018 dan 31 Desember 2017 adalah masing-masing Rp622.657.329.807,00 dan Rp555.367.081.351,00. Mutasi Aset Tetap Tanah adalah sebagai berikut :

Tabel 31
Mutasi Aset Tetap Tanah

		<i>(Dalam Rupiah)</i>
Saldo Awal 1 Januari 2018		555.367.081.351,00
Mutasi Tambah		
Hibah (Masuk)	14.941.377.000,00	
Pengembangan Nilai Aset	24.669.542,00	
Pengembangan Melalui KDP	2.611.177.567,00	
Koreksi Pencatatan Nilai/Kuantitas	52.118.411.000,00	
Reklasifikasi Masuk	9.999.646.414,00	
Jumlah Mutasi Tambah	79.695.281.523,00	
Transfer Keluar	553.383.000,00	
Reklasifikasi Keluar	12.229.580.567,00	
Jumlah Mutasi Kurang	12.782.963.567,00	
Pertambahan/Pengurangan Nilai Aset		66.912.317.956,00
Mutasi Take Out Revaluasi		
Transfer Keluar		377.930.500,00
Saldo Akhir 31 Desember 2018		622.657.329.807,00
Akumulasi Penyusutan s/d 31 Desember 2018		-
Nilai Buku per 31 Desember 2018		622.657.329.807,00

Rincian Aset Tetap Tanah per Satker lihat lampiran 4.

Transaksi mutasi Tambah dan Kurang Aset Tetap Tanah senilai

Rp66.912.317.956,00 dapat dijelaskan sebagai berikut:

- a. Hibah (masuk) senilai Rp14.941.377.000,00 terdapat pada Satker:

Tabel 32
Transaksi Hibah Tanah Satker
(Dalam Rupiah)

No	Nama Satker	Nilai
1	BBPOM Palembang	316.377.000,00
2	BPOM Kendari	1.280.000.000,00
3	BPOM Ambon	845.000.000,00
4	BBPOM Mataram	2.500.000.000,00
5	BPOM Manokwari	10.000.000.000,00
	TOTAL	14.941.377.000,00

Dengan penjelasan sebagai berikut:

1. BBPOM Palembang menerima hibah (masuk) dari Pemerintah Provinsi Sumatera Selatan seluas 2.892 M² di Jl. Pangeran Ratu Jakabaring dengan BAST Nomor 001/BA/BPKAD/2018 tanggal 11 Januari 2018 senilai Rp316.377.000,00.
2. BPOM Kendari menerima hibah (masuk) dari Pemerintah Propinsi Sulawesi Tenggara seluas 17.727 m² yang beralamat di Kompleks Bumi Praja Anduonohu Kota Kendari. Tanah tersebut sudah diserahkan dengan NPH No.032/07/BKKP/II/2018 dan No.PR.04.01.105.02.18.0264 tanggal 20 Februari 2018, BAST No.593/747 dan PR.04.01.105.02.18.0287 tanggal 09 Februari 2018 senilai Rp1.280.000.000,00.
3. BPOM Ambon menerima hibah (masuk) dari Pemerintah Daerah Kabupaten Maluku Tenggara Barat seluas 5.000 m² yang beralamat di Desa Sifnana sesuai dengan BAST Hibah Nomor 032/46/BA.ST/2018 tanggal 10 Juli 2018 dengan nilai Rp845.000.000,00.
4. BBPOM Mataram menerima hibah (masuk) dari Pemerintah Kota Bima sesuai BAST nomor 030/063/07.3/2018 yang berlokasi di PR.07.06.117.08.18.1646 Desa Panda, Kecamatan Palibelo, Kabupaten Bima, NTB dan telah diterbitkan sertipikat hak pakai dengan nomor 14 dengan luas setelah ukur ulang oleh Kementerian Agraria dan Tata Ruang / BPN kabupaten Bima 4.719 m².
5. BPOM Manokwari menerima hibah (masuk) dari Pemerintah

Provinsi Papua Barat seluas 9.142 m² yang beralamat di jalan Angkasa Mulyono, Amban, Kabupaten Manokwari sesuai dengan BAST Hibah Nomor 590/64/SETDA/PB/2018 dengan nilai Rp10.000000.000,00.

- b. Transaksi Pengembangan Nilai Aset senilai Rp24.669.542,00 terdapat pada:

Tabel 33
Transaksi Tanah - Pengembangan Nilai Aset
(Dalam Rupiah)

No	Nama Satker	Nilai
1	Sekretariat Utama	11.649.120,00
2	BPOM Kendari	13.020.422,00
	TOTAL	24.669.542,00

1. Sekretariat Utama senilai Rp11.649.120,00 merupakan pengembangan berupa biaya pengurusan pengukuran dan balik nama sertifikat terhadap tanah yang beralamat di Jalan Percetakan Negara No. 23 Jakarta Pusat dan Tanah di Jalan Kelapa Dua Wetan No. 99 Jakarta Timur.
 2. BPOM Kendari senilai Rp13.020.422,00 merupakan biaya pengurusan sertifikat tanah di Kompleks Bumi Praja Anduonoho Kendari.
- c. Pengembangan Melalui KDP senilai Rp2.611.177.567,00 terdapat pada satker BPOM Mamuju merupakan biaya pematangan tanah.
- d. Koreksi Pencatatan Nilai/Kuantitas senilai Rp52.118.411.000,00 terdapat pada:

Tabel 34
Transaksi Koreksi Pencatatan Nilai/kuantitas

No	Nama Satker	Nilai
1	BBPOM Palembang	3.078.226.000,00
2	BBPOM Samarinda	17.163.461.000,00
3	BPOM Kendari	28.338.600.000,00
4	BPOM Ambon	152.500.000,00
5	BBPOM Mataram	52.398.000,00
6	BPOM Manokwari	3.333.226.000,00
	TOTAL	52.118.411.000,00

1. BBPOM Palembang senilai Rp3.078.226.000,00 terdiri dari
 -) Senilai Rp100.597.000,00 merupakan penambahan nilai tanah yang sebelumnya dicatat sebagai Aset Tetap Renovasi.

- J) Senilai Rp2.977.629.000,00 merupakan merupakan hasil dari penilaian nilai wajar oleh KPKNL Palembang nomor SR-09/WKN.04/KNL.02/2019 tanggal 4 April 2019 terkait penerimaan hibah tanah dari Pemerintah Provinsi Sumatera Selatan yang berlokasi di Jl. Pangeran Ratu Jakabaring.
2. BBPOM Samarinda senilai Rp17.163.461.000,00 merupakan hasil penilaian nilai wajar oleh KPKNL Samarinda dengan nomor LAP-0101/1/1/WKN.13/KNL.02/01.00/2019 tanggal 8 April 2019.
 3. BPOM Kendari senilai Rp28.338.600.000,00 merupakan hasil dari penilaian nilai wajar oleh KPKNL Kendari nomor S-464/WKN.15/KNL.05/2019 tanggal 4 April 2019 atas terkait penerimaan hibah tanah dari Pemerintah Provinsi Sulawesi Tenggara;
 4. BPOM Ambon senilai Rp152.500.000,00 merupakan hasil dari penilaian nilai wajar oleh KPKNL Ambon dengan nomor SR-07/WKN.17/KNL.01/2019 tanggal 4 April 2019 terkait penerimaan hibah tanah dari Pemerintah Kabupaten Maluku Tenggara Barat;
 5. BBPOM Mataram senilai Rp52.398.000,00 merupakan hasil dari penilaian nilai wajar dari KPKNL Mataram LAP-0019/2/1/WKN.14/KNL.03/01.00/2019 tanggal 8 April 2019 terkait penerimaan hibah masuk dari Pemerintah Kabupaten Bima dengan nomor;
 6. BPOM Manokwari senilai Rp3.333.226.000,00 merupakan hasil dari penilaian nilai wajar dari KPKNL Manokwari nomor S-182/WKN.17/KNL.03/2019 tanggal 8 April 2019 terkait hibah tanah dari Pemerintah Provinsi Papua Barat yang berlokasi di Jalan Angkasa Mulyono, Amban, Manokwari.
- e. Reklasifikasi Keluar senilai Rp12.229.580.567,00 dan Reklasifikasi Masuk Rp9.999.646.414,00 pada Balai POM Mamuju untuk mencatat pemisahan Bangunan Talud Penahan (Irigasi) senilai Rp2.259.909.153,00 yang semula pencatatannya digabung dengan tanah bangunan kantor pemerintah NUP 1.
 - f. Transaksi transfer keluar Tanah yang terdapat pada satker BBPOM Pontianak yang melakukan transfer kepada Kementerian Pekerjaan Umum & Perumahan Rakyat (KemenPUPR) sesuai dengan SK Alih

Status Tanah Entikong Nomor PR.07.02.107.08.18.2098 tanggal 2 Agustus 2018 senilai Rp553.383.000,00.

Mutasi *Take Out* Revaluasi berupa mutasi Transfer Keluar senilai Rp377.930.500,00 sesuai hasil kesepakatan antara Badan POM dan Kementerian Keuangan Nomor NK-063/78/TO-REVALBMN/2019 tanggal 21 Februari 2019 (Lampiran 5).

Selain hal tersebut diatas, dapat kami jelaskan beberapa hal yang terkait dengan aset Tanah Badan Pengawas Obat dan Makanan, sebagai berikut:

1. Badan Pengawas Obat dan Makanan memiliki tanah yang diperoleh dari Kementerian Keuangan sesuai dengan Berita Acara Serah Terima (BAST) BA-04/RELEASE-DOK/PROP-PPA/KN.5/2016 tanggal 26 Agustus 2016 seluas 9.988m² senilai Rp29.969.044.240,00 yang beralamat di jalan Kelapa Dua Wetan nomor 99 Ciracas Jakarta Timur. Tanah tersebut belum dapat dipergunakan dikarenakan masih ditempati oleh penghuni sebelumnya. Saat ini penyelesaian permasalahan tanah tersebut sedang berproses di Pengadilan.
2. Badan Pengawas Obat dan Makanan memiliki tanah yang sertifikat aslinya berada di Kementerian Kesehatan, karena proses alih status dari Kementerian Kesehatan dengan nomor BAST PL.03.02/III/2145/2011. Sertifikat tanah tersebut merupakan gabungan dengan UPT Kementerian Kesehatan dan tidak diserahkan pada saat proses alih status. Berbagai upaya bersurat telah dilakukan, namun belum ada respon dari Kementerian Kesehatan.

Satker yang sertifikat tanahnya masih tergabung dengan Kementerian Kesehatan adalah sebagai berikut:

No	Nama Satker	Lokasi
1	BBPOM Surabaya	Jl. Karang Menjangan 20
2	BBPOM Surabaya	Jl. Karang Menjangan 22
3	BPOM Palu	Jl. Mamboro
4	BPOM Ambon	Jl. Dewi Sartika Karang Panjang Kec. Sirimau. Kota Ambon
5	BBPOM Jayapura	Jl. Diponegoro No. 63

Pada Balai Besar POM Jayapura terdapat Tanah di Jl Diponegoro No.63

seluas 1.142 m² digunakan sementara oleh Badan Narkotika Nasional Provinsi Papua, sesuai Nomor Persetujuan KPKNL S-30/MK.06/WKN.17/KNL.02/2015 tanggal 10 Agustus 2015.

3. Badan Pengawas Obat dan Makanan menempati tanah yang bukan miliknya berdasarkan surat pinjam pakai antara Badan Pengawas Obat dan Makanan dengan Pemprov atau Pemda setempat. Adapun Satker tersebut adalah:

No	Nama Satker	Lokasi
1	BPOM JAMBI	Jl. RM. Nuratmadibrata No.11, Telanaipura, Jambi
2	BPOM JAMBI	Jl.Dr.Syahrial Rachman No.10, Telanaipura, Jambi
3	BPOM SERANG	Jl. Syech Nawawi Al-Bantani Kel Banja Sari Kec Cipocok Jaya Kota Serang
4	BBPOM SAMARINDA	Jl. Yos Sudarso (LOKA POM Tarakan)
5	BBPOM MATARAM	Lingkungan Dinas Kesehatan Provinsi NTB
6	BBPOM MATARAM	Jl. Raya Sultan Salahudin, Desa Panda. Kec Palibelo, Kab Bima (Pos POM Bima)
7	BPOM KUPANG	Jl. EL Tari Ke.Atambua, Kab. Atambua (Pos POM Atambua)
8	BPOM KUPANG	Kel.Paupire, Kec.Ende Tengah, Kabupaten Ende (Pos POM Ende)
9	BBPOM JAYAPURA	Jl. Garuda Merauke (LOKA POM Merauke)
10	BPOM BATAM	Jl. Hang Jebat Kel.Batu Besar, Kec. Nongsa, Batam
11	BPOM BATAM	Jl. Hang Jebat Kel.Batu Besar, Kec. Nongsa, Batam
12	BPOM BATAM	Jl. Hang Jebat Kel.Batu Besar, Kec. Nongsa, Batam (Pos POM Batam)
13	BPOM MANOKWARI	Jl. Angkasa Mulyono Amban, Kab.Manokwari
14	BPOM SOFIFI	Jl Bastiong No.3, Ternate (Pos POM Ternate)
15	BBPOM MANADO	Jl. Manente, Kel. Manente, Kec. Tahuna (LOKA POM Sangihe)

4. Badan Pengawas Obat dan Makanan telah berupaya dalam mengajukan proses hibah dari Pemerintah Provinsi atau Pemerintah Daerah setempat, adapun Satker yang mengajukan hibah adalah sebagai berikut:

No	Nama Satker	Progres
1	BBPOM Pekanbaru	Dalam proses pengukuran oleh Badan Pertanahan Nasional (BPN)
2	BPOM Serang	Proses pengurusan sertifikat di BPN
3	BBPOM Lampung	Dalam proses pengukuran oleh Badan Pertanahan Nasional (BPN) namun terkendala adanya Gudang Farmasi Kemkes di atas tanah Badan POM

Peralatan dan
Mesin
Rp2.434.616.95
3.555,00

C.12 Peralatan dan Mesin

Saldo aset tetap Peralatan dan Mesin per 31 Desember 2018 dan 31 Desember 2017 adalah masing-masing senilai Rp2.434.616.953.555,00 dan Rp2.086.540.043.491,00. Mutasi nilai aset tetap Peralatan dan Mesin tersebut dapat dijelaskan sebagai berikut :

Tabel 35
Mutasi Aset Tetap Peralatan dan Mesin

(Dalam Rupiah)

Saldo Awal 1 Januari 2018		2.086.540.043.491,00
Mutasi Tambah		
Penambahan Saldo Awal	1.826.862.100,00	
Pembelian	347.887.740.260,00	
Transfer Masuk	53.160.502.343,00	
Pengembangan Melalui KDP	5.268.746.024,00	
Reklasifikasi Masuk	19.317.591.231,00	
Reklasifikasi Dari Aset Lainnya ke Aset Tetap	3.982.595.917,00	
Pengembangan Nilai Aset	18.619.997.371,00	
Koreksi Pencatatan Nilai/Kuantitas (+)	673.413.780,00	
Jumlah Mutasi Tambah	450.737.449.026,00	
Mutasi Kurang		
Transfer Keluar	53.160.502.343,00	
Reklasifikasi Keluar	19.347.566.231,00	
Koreksi Pencatatan	665.872.657,00	
Usulan Barang Rusak Berat ke Pengelola	2.792.016,00	
Transaksi Normalisasi BMN	15.300.000,00	
Penghentian Aset dari Penggunaan	27.317.715.765,00	
Penghapusan semu karena reklasifikasi dari intra ke ekstra	172.667,00	
Koreksi Pencatatan Nilai/Kuantitas (-)	2.150.617.283,00	
Jumlah Mutasi Kurang	102.660.538.962,00	
Pertambahan/Pengurangan Nilai Aset		348.076.910.064,00
Saldo Akhir 31 Desember 2018		2.434.616.953.555,00
Akumulasi Penyusutan s/d 31 Desember 2018		(1.447.632.923.296,00)
Nilai Buku per 31 Desember 2018		986.984.030.259,00

Rincian aset tetap Peralatan dan Mesin per Satker lihat lampiran 6.

Transaksi mutasi Tambah dan Kurang Aset Tetap Peralatan dan Mesin senilai Rp348.076.910.064,00 dapat dijelaskan sebagai berikut:

- a. Saldo Awal senilai Rp1.826.862.100,00 yang merupakan pencatatan awal BMN yang menjadi temuan pemeriksaan oleh Inspektorat Utama Badan POM terdapat pada Satuan Kerja:

Tabel 36
Penambahan Saldo Awal Peralatan dan Mesin
(Dalam Rupiah)

No	Nama Satker	Nilai
1	Balai Besar POM DKI Jakarta	56.925.000
2	Balai Besar POM Surabaya	15.265.250
3	Balai Besar POM Padang	1.005.856.400
4	Balai Besar POM Pekanbaru	40.000.000
5	Balai Besar POM Palembang	85.750.000
6	Balai Besar POM Pontianak	33.551.800
7	Balai Besar POM Samarinda	400.569.000
8	Balai Besar POM Mataram	3.073.000
9	Balai POM Kendari	59.250.000
10	Balai POM Kupang	28.719.650
11	Balai POM Serang	33.502.000
12	Balai POM Sofifi	34.100.000
13	Balai POM Mamuju	30.300.000
TOTAL		1.826.862.100,00

- b. Pembelian senilai Rp347.887.740.260,00 merupakan pengadaan Aset Tetap Peralatan dan Mesin yang terjadi pada empat puluh tiga Satuan Kerja di Lingkungan BPOM dengan rincian lihat lampiran 7.

- c. Transaksi Tranfer Keluar dan Transfer Masuk senilai Rp53.160.502.343,00 dengan penjelasan sebagai berikut:
1. Sekretariat Utama melakukan Transfer keluar Minibus senilai Rp1.716.419.995,00 kepada:
 - a) Inspektorat Utama melakukan Tranfer Masuk senilai Rp786.040.000,00 sesuai:
 -) BAST Nomor B-PR.07.01.241.04.18.3859 tanggal 24 April 2018 senilai Rp381.050.000,00
 -) BAST Nomor B-PR.07.01.241.10.18.11986 tanggal 29 Oktober 2018 senilai Rp404.990.000,00.
 - b) Deputi IV melakukan Tranfer Masuk senilai Rp930.379.995,00 sesuai:
 -) BAST Nomor PR.12.244.03.18.2079 tanggal 01 Maret 2018 sebanyak 2 unit senilai @Rp381.050.000,00.
 -) BAST Nomor PR.12.244.08.18.8498 tanggal 20 Agustus 2018 senilai Rp168.279.995,00.
 2. Inspektorat Utama melakukan Transfer keluar dan Sekretariat Utama melakukan Tranfer Masuk Mini Bus senilai Rp391.710.000,00 dengan BAST Nomor B-PR.04.75.10.18.2097 tanggal 29 Oktober 2018.
 3. Deputi II melakukan Transfer keluar *Packing Test* senilai Rp5.824.000,00 kepada:
 - a) BBPOM Bandung melakukan Tranfer Masuk senilai Rp2.496.000,00 dengan BAST Nomor KU.03.09.41.411.02.18.0091 tanggal 13 Februari 2018
 - b) BBPOM Serang melakukan Tranfer Masuk senilai Rp1.664.000,00 dengan BAST Nomor 3/TUP.RM.5/2017 tanggal 11 April 2018.
 - c) Deputi IV melakukan Tranfer Masuk senilai Rp1.664.000,00 dengan BAST Nomor KU.03.09.41.411.02.18.0093 tanggal 13 Januari 2018
 4. Deputi III melakukan Transfer keluar senilai Rp171.802.230,00 kepada:
 - a) Sekretariat Utama melakukan Tranfer Masuk berupa Meubelair/meja resepsionis sebanyak 2 unit dengan BAST

Nomor PR.07.06.55.551.06.18.1638A tanggal 6 Juni 2018 senilai Rp10.400.000,00;

- b) PUSDATIN melakukan Tranfer Masuk berupa rak server senilai Rp27.362.500,00 dengan BAST nomor BKU.03.09.53.08.18.2439 tanggal 28 Agustus 2018;
 - c) Inspektorat Utama melakukan Tranfer Masuk berupa kursi, *workstation* dan lemari penyimpanan senilai Rp117.819.592,00 dengan BAST Nomor B-KU.03.09.53.08.18.2441 tanggal 28 Agustus 2018;
 - d) Deputi II melakukan Tranfer Masuk berupa *workstation*, lemari penyimpanan dan meja kerja kayu dengan BAST Nomor B-KU.03.09.53.08.18.2443 tanggal 28 Agustus 2018 senilai Rp16.220.138,00.
5. Deputi IV melakukan Transfer keluar Minibus senilai Rp11.477.300.000,00 kepada:

Tabel 37
Transfer Keluar dari Deputi IV

(Dalam Rupiah)

No	Satuan Kerja	No BAST	Tanggal	Transfer Masuk (Nilai)
1	BBPOM Banda Aceh	PR.01.04.72.12.18.2087	18 Desember 2018	692.230.000,00
2	BBPOM Medan	PR.01.04.72.12.18.2163	20 Desember 2018	911.000.000,00
3	BBPOM Padang	PR.01.04.72.12.18.2106	20 Desember 2018	692.230.000,00
4	BBPOM Palembang	PR.01.04.72.12.18.2094	19 Desember 2018	692.230.000,00
5	BBPOM Bandar Lampung	PR.01.04.72.12.18.2082	18 Desember 2018	692.230.000,00
6	BBPOM Pontianak	PR.01.04.72.12.18.2088	18 Desember 2018	692.230.000,00
7	BBPOM Banjarmasin	PR.01.04.72.12.18.2162	27 Desember 2018	911.000.000,00
8	BBPOM Samarinda	PR.01.04.72.12.18.2085	18 Desember 2018	692.230.000,00
9	BBPOM Manado	PR.04.08.112.12.18.6910	17 Desember 2018	692.230.000,00
10	BBPOM Makassar	PR.01.04.72.12.18.2168	28 Desember 2018	911.000.000,00
11	BPOM Kendari	PR.01.04.72.12.18.2184	28 Desember 2018	911.000.000,00
12	BBPOM Mataram	PR.01.04.72.12.18.2178	28 Desember 2018	911.000.000,00
13	BBPOM Jayapura	PR.01.04.72.12.18.2096	19 Desember 2018	692.230.000,00
14	BPOM Batam	PR.01.04.72.12.18.2095	19 Desember 2018	692.230.000,00
15	BPOM Manokwari	PR.01.04.72.12.18.6151	18 Desember 2018	692.230.000,00
Total Transfer Masuk				11.477.300.000,00

6. PRKOM senilai Rp37.337.097.641,00 melakukan transfer keluar kepada PPPOMN berupa alat laboratorium dengan BAST Nomor B-PR.04.11.73.04.18.0421 tanggal 20 April 2018 dan BAST Nomor B-PR.04.11.73.05.18.0592 tanggal 31 Mei 2018

7. PUSDATIN melakukan Transfer keluar senilai Rp2.060.348.477,00

Kepada:

Tabel 38
Transfer Keluar dari Pusdatin

(Dalam Rupiah)

No	Satuan Kerja	Keterangan	No BAST	Tanggal	Transfer Masuk (Nilai)
1	Sekretariat Utama	Alat Pengolah Data (APD)	PPHP-PJBA.APD.11.17.03	16 Agustus 2018	315.430.500,00
2	Inspektorat Utama	Alat Pengolah Data (APD)	PR.07.06.81.814.12.18.5743	03 Desember 2018	28.852.500,00
3	DEPUTI I	Alat Pengolah Data (APD)	PR.07.06.81.814.12.18.5744	03 Desember 2018	194.484.500,00
4	DEPUTI II	Alat Pengolah Data (APD)	PR.07.06.81.814.12.18.5745	03 Desember 2018	197.914.893,00
5	DEPUTI III	Alat Pengolah Data (APD)	PR.07.06.81.814.12.18.5746	03 Desember 2018	235.269.000,00
6	Deputi IV	Alat Pengolah Data (APD)	PR.07.06.81.814.12.18.5747	03 Desember 2018	450.982.500,00
7	BBPOM Bandung	remote control	PR.07.06.74.01.18.0285	16 Juni 2018	3.753.598,00
8	BBPOM Surabaya	remote control	PR.07.06.74.01.18.0364	19 Januari 2018	3.753.598,00
		Alat Pengolah Data (APD)	PR.07.06.74.12.18.5748	03 Desember 2018	3.924.500,00
		Alat Pengolah Data (APD)	PR.07.06.74.12.18.5750	03 Desember 2018	33.212.300,00
9	BBPOM Banda Aceh	remote control	PR.07.06.74.01.18.0286	16 Januari 2018	3.753.598,00
10	BBPOM Padang	remote control	PR.07.06.74.01.18.0363	19 Januari 2018	3.753.598,00
11	BBPOM Palembang	remote control	PR.07.06.74.01.18.0390	22 Januari 2018	3.753.599,00
12	BBPOM Bandar Lampung	remote control	PR.07.06.74.01.18.0366	19 Januari 2018	3.753.598,00
13	BBPOM Pontianak	remote control	PR.07.06.74.01.18.0389	22 Januari 2018	3.753.599,00
14	BBPOM Banjarmasin	camera conference	PR.07.06.74.01.18.0391	22 Januari 2018	106.769.746,00
15	BBPOM Samarinda	camera conference	PR.07.06.74.01.18.0368	19 Januari 2018	106.769.747,00
16	BBPOM Manado	camera conference	PR.07.06.74.01.18.0287	16 Januari 2018	106.769.746,00
17	BPOM Ambon	microphone	PR.07.06.74.01.18.0367	19 Januari 2018	5.244.759,00
18	BBPOM Denpasar	remote control	PR.07.06.74.01.18.0365	19 Januari 2018	3.753.598,00
19	BPOM Mamuju	switch	PR.07.06.81.814.12.18.5749	3 Desember 2018	54.450.000,00
		Local Area Network (LAN)			27.500.000,00
		UPS			10.780.000,00
		Rak Server			10.340.000,00
		Router			141.625.000,00
Jumlah Transfer					2.060.348.477,00

- d. Pengembangan melalui KDP senilai Rp5.268.746.024,00 terdapat pada Satuan Kerja:

Tabel 39
Pengembangan melalui KDP

(Dalam Rupiah)

No	Nama Satker	Nilai
1	Balai Besar POM Semarang	135.500.000,00
2	Balai Besar POM Yogyakarta	365.893.000,00
3	Balai Besar POM Medan	739.523.300,00
4	Balai Besar POM Pekanbaru	560.591.700,00
5	Balai Besar POM Pontianak	310.840.000,00
6	Balai Besar POM Manado	816.208.000,00
7	Balai Besar POM Mataram	149.572.476,00
8	Balai Besar POM Serang	1.278.471.548,00
9	Balai POM Gorontalo	544.417.000,00
10	Balai POM Batam	367.729.000,00
TOTAL		5.268.746.024,00

Dengan rincian sebagai berikut:

1. Balai Besar POM Semarang senilai Rp135.500.000,00 merupakan pengembangan atas kendaraan bermotor berupa mobil unit kesehatan masyarakat dan mini bus.
 2. Balai Besar POM Yogyakarta senilai Rp365.893.000,00 merupakan pengembangan *hydrant*.
 3. Balai Besar POM Medan senilai Rp739.523.300,00 merupakan pengembangan tas *protein analyzer*, AAS dan *microwave oven*.
 4. Balai Besar POM Pekanbaru senilai Rp560.591.700,00 merupakan pengembangan atas *chromatography injection* dan HPLC.
 5. Balai Besar POM Pontianak senilai Rp310.840.000,00 merupakan pengembangan *reader antibiotic* dan HPLC.
 6. Balai Besar POM Manado senilai Rp816.208.000,00 merupakan pengembangan AAS, HPLC dan *Gas Chromatograph*.
 7. Balai Besar POM Mataram senilai Rp149.572.476,00 merupakan pengembangan ICPMS.
 8. Balai Besar POM Serang senilai Rp1.278.471.548,00 merupakan pengembangan alat laboratorium.
 9. Balai POM Gorontalo senilai Rp544.417.000,00 merupakan pengembangan GCMSS.
 10. Balai POM Batam senilai 367.729.000,00 merupakan pengembangan HPLC.
- e. Reklasifikasi Keluar senilai Rp19.347.566.231,00 dan Reklasifikasi Masuk senilai Rp19.317.591.231,00 terdapat pada Satuan Kerja:

Tabel 40
Reklasifikasi Keluar dan reklasifikasi Masuk Peralatan dan Mesin
(Dalam Rupiah)

No	Nama Satker	Reklasifikasi Keluar	Reklasifikasi Masuk	Selisih
1	SETTAMA BADAN POM	861.928.204,00	861.928.204,00	0,00
2	DEPUTI II	567.689.636,00	567.689.636,00	0,00
3	PUSDATIN	137.550.000,00	137.550.000,00	0,00
4	Balai Besar POM DKI Jakarta	8.750.000,00	8.750.000,00	0,00
5	Balai Besar POM Semarang	4.170.372.540,00	4.170.372.540,00	0,00
6	Balai Besar POM Surabaya	705.363.000,00	705.363.000,00	0,00
7	Balai Besar POM Padang	1.117.930.780,00	1.117.930.780,00	0,00
8	Balai Besar POM Palembang	10.400.640,00	10.400.640,00	0,00
9	Balai Besar POM Manado	41.973.800,00	11.998.800,00	29.975.000,00
10	Balai Besar POM Makassar	2.960.000.000,00	2.960.000.000,00	0,00
11	Balai POM Kendari	6.572.489.020,00	6.572.489.020,00	0,00
12	Balai Besar POM Mataram	1.723.636.000,00	1.723.636.000,00	0,00
13	Balai POM Gorontalo	469.482.611,00	469.482.611,00	0,00
TOTAL		19.347.566.231,00	19.317.591.231,00	29.975.000,00

Dengan rincian sebagai berikut:

1. Sekretariat Utama senilai Rp861.928.204,00 dijelaskan sebagai berikut:
 -) Senilai Rp23.611.000,00 merupakan transaksi perubahan kodefikasi karena pada saat perolehan BMN tersebut di tahun 2017 tidak mengalami penyusutan, maka dilakukan transaksi Reklasifikasi;
 -) Senilai Rp838.317.204,00 merupakan pemisahan aset gabungan *video processor* berupa UPS dan IPAD dari pengadaan digital video.
2. Deputi II senilai Rp567.689.636,00 merupakan perubahan kodefikasi alat rumah tangga dari kodefikasi alat pertanian dan alat keselamatan kerja.
3. PUSDATIN senilai Rp137.550.000,00 merupakan reklasifikasi atas tahun perolehan BMN berupa *end point vicon*.
4. Balai Besar POM Jakarta senilai Rp8.750.000,00 merupakan reklasifikasi atas tahun perolehan BMN berupa video monitor.
5. Balai Besar POM Semarang senilai Rp4.170.372.540,00 merupakan reklasifikasi BMN berupa alat laboratorium.
6. Balai Besar POM Surabaya senilai Rp705.363.000,00 merupakan perubahan kodefikasi unit ekstraksi dari *soxhlet extractor*.
7. Balai Besar POM Padang senilai Rp1.117.930.780,00 merupakan pemisahan aset gabungan HPLC berupa P.C unit, monitor, dan printer.
8. Balai Besar POM Palembang senilai Rp10.400.640,00 merupakan reklasifikasi BMN berupa printer.
9. Balai Besar POM Manado dijelaskan sebagai berikut:
 -) Senilai Rp11.998.800,00 merupakan perubahan kodefikasi lemari es dari kodefikasi AC split.
 -) senilai Rp29.975.000,00 merupakan reklasifikasi keluar Peralatan dan Mesin yang semula dicatat sebagai treng air/tendon air kemudian di reklasifikasi masuk di Irigasi menjadi Bangunan/Menara/ Bak Penampung/ Reservior Air minum, karena secara fisik berupa bangunan Menara air sebagai tindak lanjut temuan BPK.
10. Balai Besar POM Makassar senilai Rp2.960.000.000,00 merupakan

pemisahan aset gabungan berupa alat pengolah data (PC, Printer, UPS) dari alat laboratorium ICPMS.

11. Balai POM Kendari senilai Rp6.572.489.020,00 merupakan reklasifikasi alat laboratorium tindak lanjut atas pencatatan aset gabungan yaitu alat laboratorium kimia Rp2.155.750.500,00 *Elisa reader* Rp1.147.725.640,00 HPLC Rp1.214.275.640,00 dan GC Rp2.054.737.240,00.
 12. Balai Besar POM Mataram senilai Rp1.723.636.000,00 merupakan reklasifikasi alat laboratorium tindak lanjut atas pencatatan aset gabungan yaitu mini bus Rp318.985.000,00 dan *Atomic Arbsorption Spectrophotometer (AAS)* Rp1.369.434.000,00 dan PC unit Rp 35.217.000,00.
 13. Balai POM Gorontalo senilai Rp469.482.611,00 merupakan reklasifikasi alat laboratorium tindak lanjut atas pencatatan aset gabungan yaitu mobil laboratorium keliling Rp436.752.900,00 dan CCTV Rp32.729.711,00.
- f. Reklasifikasi dari Aset Lainnya ke Aset Tetap senilai Rp3.982.595.917,00 yang merupakan penggunaan kembali BMN yang sebelumnya telah dihentikan penggunaannya, terdapat pada Satuan Kerja sebagai berikut:

*Tabel 41
Reklasifikasi Aset Lainnya ke Aset Tetap
(Dalam Rupiah)*

No	Nama Satker	Nilai
1	Balai Besar POM Yogyakarta	2.295.286.369
2	Balai Besar POM Surabaya	134.646.000
3	Balai Besar POM Palembang	600.000
4	Balai Besar POM Banjarmasin	1.448.248.300
5	Balai Besar POM Samarinda	17.090.475
6	Balai POM Kupang	86.724.773
TOTAL		3.982.595.917,00

- g. Pengembangan Nilai Aset senilai Rp18.619.997.371,00 terdapat pada Satuan Kerja:

Tabel 42

Pengembangan Nilai Aset Peralatan dan Mesin
(Dalam Rupiah)

No	Nama Satker	Nilai
1	SETTAMA BADAN POM	493.117.000
2	Deputi I	9.920.000
3	Deputi III	340.700.000
4	Deputi IV	1.089.983.100
5	P3OMN	614.357.205
6	PUSDATIN	221.160.000
7	Balai Besar POM Jakarta	526.900.000
8	Balai Besar POM Semarang	101.110.900
9	Balai Besar POM Yogyakarta	528.514.000
10	Balai Besar POM Surabaya	1.612.058.200
11	Balai Besar POM Banda Aceh	6.451.177.430
12	Balai Besar POM Padang	1.196.544.760
13	Balai Besar POM Palembang	149.051.100
14	Balai Besar POM Lampung	294.580.000
15	Balai Besar POM Banjarmasin	972.981.000
16	Balai Besar POM Samarinda	523.475.526
17	Balai POM Palu	618.530.150
18	Balai Besar POM Denpasar	539.600.000
19	Balai POM Kupang	194.190.300
20	Balai Besar POM Jayapura	278.195.500
21	Balai POM Bengkulu	243.560.000
22	Balai Besar POM Serang	8.760.000
23	Balai POM Pangkal Pinang	1.526.131.200
24	PPSDM	85.400.000
TOTAL		18.619.997.371,00

- h. Koreksi Pencatatan Nilai/Kuantitas (+) senilai Rp673.413.780,00 terdapat pada Satuan Kerja:

Tabel 43
Koreksi Pencatatan Nilai/Kuantitas (+)
(Dalam Rupiah)

No	Nama Satker	Nilai
1	Balai Besar POM Padang	121.000.000
2	Balai Besar POM Pekanbaru	2.096.425
3	Balai Besar POM Manado	245.482.000
4	Balai POM Kupang	7.540.723
5	Balai POM Gorontalo	297.294.632
TOTAL		673.413.780,00

- Balai Besar POM Padang senilai Rp121.000.000,00 merupakan penggabungan aset berupa *transformer* dan *thermostatic water circular* ke dalam alat laboratorium ICPMS.
- BBPOM Pekanbaru senilai Rp2.096.425,00 merupakan koreksi atas alat laboratorium sesuai dasar koreksi nomor PR.04.11.84.07 tanggal 26 Juli 2018;
- BBPOM Manado senilai Rp245.482.000,00 merupakan koreksi pencatatan alat laboratorium lainnya dan dikapitalisasi ke ICPMS karena secara fisik alat tersebut termasuk dalam bagian ICPMS

sebagai tindak lanjut temuan BPK.

4. BPOM Kupang senilai Rp7.540.723,00 merupakan koreksi pencatatan nilai server yang diperoleh dari kapitalisasi kesalahan pencatatan Irigasi (*Warning System*) sesuai dasar koreksi nomor 309/IP/WKN.14 tanggal 27 Desember 2017;
 5. BPOM Gorontalo senilai Rp297.294.632,00 merupakan penggabungan aset berupa transformer dan Cooling water circular ke dalam alat laboratorium ICPMS.
- i. Koreksi Pencatatan senilai Rp665.872.657,00 terdapat pada satuan kerja:

Tabel 44
Koreksi Pencatatan

(Dalam Rupiah)

No	Nama Satker	Nilai
1	Balai Besar POM Padang	121.000.000,00
2	Balai Besar POM Pekanbaru	2.096.025,00
3	Balai Besar POM Manado	245.482.000,00
4	Balai POM Gorontalo	297.294.632,00
TOTAL		665.872.657,00

1. Balai Besar POM Padang senilai Rp121.000.000,00 merupakan penggabungan aset berupa *transformer* dan *thermostatic water circular* ke dalam alat laboratorium ICPMS
 2. Balai Besar POM Pekanbaru senilai Rp2.096.025,00 merupakan koreksi atas pencatatan alat laboratorium berupa transformer sesuai Surat Nomor PR.07.03.94.11.18.3086 tanggal 12 November 2018;
 3. Balai Besar POM Manado senilai Rp245.482.000,00 merupakan koreksi pencatatan alat laboratorium lainnya dan dikapitalisasi ke ICPMS karena secara fisik alat tersebut termasuk dalam bagian ICPMS sebagai tindak lanjut temuan BPK.
 4. Balai POM Gorontalo senilai Rp297.294.632,00 merupakan penggabungan aset berupa *transformer* dan *Cooling water circular* ke dalam alat laboratorium ICPMS.
- j. Usulan Barang Rusak Berat ke Pengelola senilai Rp2.792.016 merupakan usulan penghapusan BMN pada Satuan Kerja Balai Besar POM Jakarta.
- k. Transaksi Normalisasi BMN senilai Rp15.300.000,00 terdapat pada

Satuan Kerja Balai Besar POM Jakarta merupakan transaksi perbaikan akibat kesalahan Aplikasi SIMAK BMN.

1. Penghentian Aset dari Penggunaan senilai Rp27.317.715.765,00 terdapat pada Satuan Kerja:

Tabel 45
Penghentian Aset dari Penggunaan - Peralatan dan Mesin
(Dalam Rupiah)

No	Nama Satker	Nilai
1	SETTAMA BADAN POM	2.390.316.460,00
2	Inspektorat Utama	84.941.508,00
3	DEPUTI I	2.054.911.356,00
4	DEPUTI II	1.335.377.855,00
5	DEPUTI III	1.210.353.559,00
6	P3OMN	4.160.511,00
7	PUSAT RISET OM	437.336.016,00
8	PUSDATIN	1.860.012.453,00
9	Balai Besar POM Jakarta	1.389.453.354,00
10	Balai Besar POM Bandung	37.330.000,00
11	Balai Besar POM Semarang	218.983.158,00
12	Balai Besar POM Yogyakarta	2.342.101.369,00
13	Balai Besar POM Surabaya	417.405.330,00
14	Balai Besar POM Banda Aceh	203.099.973,00
15	Balai Besar POM Medan	156.989.000,00
16	Balai Besar POM Padang	2.550.967.520,00
17	Balai POM Jambi	199.688.500,00
18	Balai Besar POM Palembang	600.000,00
19	Balai POM Pontianak	594.898.967,00
20	Balai Besar POM Banjarmasin	3.250.133.838,00
21	Balai Besar POM Samarinda	579.062.699,00
22	Balai Besar POM Manado	2.208.101.499,00
23	Balai POM Palu	294.866.692,00
24	Balai Besar POM Makassar	1.585.088.000,00
25	Balai POM Ambon	282.302.700,00
26	Balai Besar POM Denpasar	478.700.112,00
27	Balai Besar POM Mataram	210.814.300,00
28	Balai POM Kupang	87.980.900,00
29	Balai POM Pangkal Pinang	317.893.958,00
30	Balai POM Gorontalo	372.008.927,00
31	Balai POM Sofifi	151.913.810,00
32	Balai POM Mamuju	9.921.441,00
TOTAL		27.317.715.765,00

- m. Penghapusan semu karena Reklasifikasi dari Intrakomptabel ke Ekstrakomptabel senilai Rp172.667,00 terdapat pada satker Serang merupakan hasil koreksi aset gabungan dari temuan Inspektorat berupa kursi besi, dicatat dalam satu paket kursi namun secara fisik terdiri atas 6 buah kursi.
- n. Koreksi Nilai Pencatatan Nilai/Kuantitas (-) senilai Rp2.150.617.283,00

terdapat pada Satuan Kerja:

Tabel 46
Koreksi Pencatatan Nilai/Kuantitas – Peralatan dan Mesin
(Dalam Rupiah)

NO	Nama Satker	Nilai
1	P3OMN	864.500,00
2	PUSDATIN	178.203.300,00
3	Balai Besar POM Yogyakarta	8.500.000,00
4	Balai Besar POM Surabaya	15.265.250,00
5	Balai Besar POM Padang	1.005.856.400,00
6	Balai Besar POM Palembang	85.750.000,00
7	Balai POM Pontianak	7.000.000,00
8	Balai POM Kendari	59.250.000,00
9	Balai Besar POM Denpasar	684.833.000,00
10	Balai POM Serang	30.799.833,00
11	Balai POM Pangkal Pinang	9.895.000,00
12	Balai POM Sofifi	34.100.000,00
13	Balai POM Mamuju	30.300.000,00
	TOTAL	2.150.617.283,00

Dengan rincian sebagai berikut:

1. P3OMN berupa perbaikan nilai aset senilai Rp864.500,00 merupakan pengembalian honor panitia penerima atas pengadaan alat laboratorium di tahun 2018.
2. PUSDATIN senilai Rp178.203.300 merupakan koreksi pencatatan kabel UTP sebagai tindak lanjut temuan BPK.
3. Balai Besar POM Yogyakarta berupa perbaikan nilai aset senilai Rp8.500.000,00 merupakan hasil tindak lanjut atas pengembalian belanja pengadaan *Hydrant*.
4. Balai Besar POM Surabaya berupa perbaikan nilai aset senilai Rp15.265.250,00 merupakan tindak lanjut atas temuan aset gabungan yaitu pembelian mesin antrian yang memiliki 7 *telephone mobile*.
5. Balai Besar POM Padang berupa perbaikan nilai aset senilai Rp1.005.856.400,00 merupakan tindak lanjut atas pencatatan aset gabungan berupa CCTV senilai Rp4.500.000,00 dan DNA senilai Rp1.001.356.400,00.
6. Balai Besar POM Palembang berupa perbaikan nilai aset senilai Rp85.750.000,00 merupakan tindak lanjut atas audit inspektorat tahun 2018 atas pencatatan aset gabungan, yaitu untuk aset berupa

- AAS senilai Rp54.250.000,00 *HPLC* senilai Rp14.000.000,00 dan *detector HPLC* senilai Rp 17.500.000,00.
7. Balai Besar POM Pontianak berupa perbaikan nilai aset senilai Rp7.000.000,00 merupakan hasil tindak lanjut atas temuan auditor internal (Inspektorat Utama) atas barang berupa Mobil Unit Kesehatan Masyarakat senilai Rp2.500.000 dan *Gas Chromatography* senilai Rp4.500.000,00.
 8. Balai POM Kendari berupa perbaikan nilai aset senilai Rp59.250.000,00 merupakan tindak lanjut atas pencatatan aset gabungan untuk aset *HPLC* senilai Rp 27.500.000,00 Spectrophotometer senilai Rp17.400.000,00 dan Mobil Unit Kesehatan Masyarakat senilai Rp14.350.000,00.
 9. Balai Besar POM Denpasar berupa perbaikan nilai aset senilai Rp684.833.000,00 merupakan tindak lanjut audit inspektorat atas pencatatan aset gabungan dengan suku cadang alat laboratorium berupa *HPLC* senilai Rp490.235.000,00 dan *GC* senilai Rp194.598.000,00.
 10. Balai Besar POM Serang berupa perbaikan nilai aset senilai Rp30.799.833,00 merupakan tindak lanjut audit inspektorat atas pencatatan aset gabungan kursi besi/metal senilai Rp863.333,00 *vertical blind* senilai Rp6.836.500,00 *Fumehood* senilai Rp13.200.000,00 rak pengering senilai Rp2.900.000,00 dan meja kerja (alat laboratorium lainnya) senilai Rp7.000.000,00
 11. Balai POM Pangkal Pinang berupa perbaikan nilai aset senilai Rp9.895.000,00 merupakan tindak lanjut atas audit BPK berupa pengembalian atas pengadaan mobil elf (kendaraan bermotor khusus lainnya).
 12. Balai POM Sofifi senilai Rp34.100.000,00 merupakan tindak lanjut atas pencatatan aset gabungan berupa APD dari pengadaan *HPLC*.
 13. Balai POM Mamuju berupa perbaikan nilai aset senilai Rp30.300.000,00 merupakan tindak lanjut atas pencatatan aset gabungan berupa Minibus (penumpang 14 orang kebawah) senilai Rp4.450.000,00 dan Mobil unit kesehatan masyarakat senilai Rp25.850.000,00.

Rp669.133.787.588,00

Nilai gedung dan bangunan per 31 Desember 2018 dan 31 Desember 2017 adalah Rp669.133.787.588,00 dan Rp641.816.205.428,00. Mutasi transaksi terhadap Gedung dan Bangunan adalah sebagai berikut:

Tabel 47
Mutasi Aset Tetap Gedung dan Bangunan
(Dalam Rupiah)

Saldo Awal 1 Januari 2018		641.816.205.428,00
Mutasi Tambah		
Saldo Awal	65.921.354.455,00	
Pembelian	357.462.300,00	
Penyelesaian Pembangunan Dengan KDP	6.675.535.291,00	
Pengembangan Nilai Aset	6.823.530.747,00	
Koreksi Pencatatan Nilai/Kuantitas (+)	865.968.499,00	
Pengembangan Melalui KDP	8.300.850.195,00	
Jumlah Mutasi Tambah	88.944.701.487,00	
Mutasi Kurang		
Koreksi Pencatatan Nilai/Kuantitas (-)	(375.332.076,00)	
Koreksi Pencatatan	(65.751.472.516,00)	
Transaksi Normalisasi BMN	(70.600.000,00)	
Reklasifikasi Dari Aset Tetap ke Aset Lainnya	(6.557.248.000,00)	
Jumlah Mutasi Kurang	(72.754.652.592,00)	
pertambahan/Pengurangan Nilai Aset		16.190.048.895,00
Mutasi Take Out Revaluasi		
Mutasi Tambah Take Out Revaluasi		33.677.153.291,00
Mutasi Kurang Take Out Revaluasi		(22.549.620.026,00)
Total Mutasi Take Out Revaluasi		11.127.533.265,00
Saldo Akhir 31 Desember 2018		669.133.787.588,00
Akumulasi Penyusutan s/d 31 Desember 2018		(138.352.024.302,00)
Nilai Buku per 31 Desember 2018		530.781.763.286,00

Rincian Aset Tetap Gedung dan Bangunan per satker pada lampiran 8 Mutasi aset tetap Gedung dan Bangunan dapat dijelaskan sebagai berikut: Mutasi Tambah senilai Rp88.944.701.487,00 terdiri dari:

a. Saldo Awal senilai Rp65.921.354.455,00 terdapat pada satuan kerja:

Tabel 48
Saldo Awal Gedung dan Bangunan
(Dalam Rupiah)

No	Nama Satker	Nilai
1	SETTAMA BADAN POM	65.177.708.516,00
2	Balai Besar POM Bandung	401.887.073,00
3	Balai Besar POM Medan	205.592.866,00
4	Balai Besar POM Samarinda	22.698.000,00
5	Balai POM Ambon	113.468.000,00
	TOTAL	65.921.354.455,00

Dapat dijelaskan sebagai berikut:

1. Sekretariat Utama senilai Rp65.177.708.516,00 merupakan koreksi atas pencatatan bangunan kantor hasil pemeriksaan (Audit) Revaluasi tahun 2018 yang pencatatannya dikoreksi menjadi 3 gedung kantor yaitu:
 -) Bangunan Gedung Kantor F lama senilai Rp7.358.033.732,00;
 -) Bangunan Gedung Kantor F Barat senilai Rp25.852.132.416,00;
 -) Bangunan Gedung Kantor F Timur senilai Rp31.967.542.368,00;
 2. Balai Besar POM Bandung senilai Rp401.887.073 merupakan koreksi atas pencatatan awal bangunan kantor hasil pemeriksaan (Audit) Revaluasi tahun 2018.
 3. Balai Besar POM Medan senilai Rp205.592.866,00 merupakan koreksi atas pencatatan awal Bangunan Gedung Instalasi Lainnya dan Taman Permanen hasil pemeriksaan (Audit) Revaluasi tahun 2018.
 4. Balai Besar POM Samarinda senilai Rp22.698.000,00 merupakan pencatatan awal terhadap bangunan terbuka lainnya;
 5. Balai POM Ambon senilai Rp113.468.000,00 merupakan pencatatan awal terhadap Gedung Garasi/Pool Semi Permanen.
- b. Pembelian senilai Rp357.462.300,00 terdapat pada Satuan Kerja:
1. Sekretariat Utama senilai Rp327.812.300,00 berupa:
 -) Gedung Pos Jaga Permanen di Depan Gedung A senilai Rp49.822.300,00;
 -) Bangunan Gudang tertutup semi permanen (*green house*) senilai Rp99.790.000,00;
 -) Bangunan parkir terbuka semi permanen di belakang Gedung A senilai Rp178.200.000,00.
 2. Balai POM Kupang senilai Rp29.650.000,00 merupakan Bangunan pagar semi permanen berupa rumah genset.
- c. Penyelesaian Pembangunan dengan KDP senilai Rp6.675.535.291,00 terdapat pada satker:

Tabel 49
Gedung Bangunan – Penyelesaian Pembangunan dengan KDP

(Dalam Rupiah)

No	Nama Satker	Nilai
1	Balai Besar POM Yogyakarta	33.501.000,00
2	Balai Besar POM Makassar	605.632.200,00
3	Balai POM Kendari	533.019.900,00
4	Balai POM Ambon	4.860.559.718,00
5	Balai POM Sofifi	642.822.473,00
TOTAL		6.675.535.291,00

d. Pengembangan Nilai Aset senilai Rp6.823.530.747,00 terdapat pada Satker:

Tabel 50
Pengembangan Nilai Aset

(Dalam Rupiah)

No	Nama Satker	Nilai
1	SETTAMA BADAN POM	1.605.258.100,00
2	P3OMN	600.393.750,00
3	PUSDATIN	196.474.300,00
4	Balai Besar POM Jakarta	180.270.860,00
5	Balai Besar POM Semarang	182.407.000,00
6	Balai Besar POM Surabaya	143.797.500,00
7	Balai Besar POM Banda Aceh	81.697.767,00
8	Balai Besar POM Padang	468.899.000,00
9	Balai Besar POM Lampung	127.500.000,00
10	Balai Besar POM Pontianak	377.376.000,00
11	Balai Besar POM Samarinda	149.592.000,00
12	Balai Besar POM Manado	363.410.740,00
13	Balai Besar POM Makassar	75.020.000,00
14	Balai POM Kendari	37.900.000,00
15	Balai Besar POM Mataram	1.249.603.500,00
16	Balai POM Kupang	283.636.160,00
17	Balai POM Bengkulu	66.405.000,00
18	Balai POM Batam	374.219.070,00
19	Balai POM Manokwari	259.670.000,00
TOTAL		6.823.530.747,00

Dengan penjelasan sebagai berikut:

1. Sekretariat Utama Rp1.605.258.100,00 merupakan pengembangan:
 - a. Gedung F senilai Rp732.123.100,00.
 - b. Gedung A senilai Rp537.448.000,00.
 - c. Gedung B senilai Rp335.687.000,00.
2. P3OMN senilai Rp600.393.750,00 merupakan pengembangan atas bangunan gedung laboratorium Nup 12 dan Nup 13;
3. Pusdatin senilai Rp196.474.300,00 merupakan pengembangan bangunan gedung kantor permanen Nup 2;
4. Balai Besar POM Jakarta senilai Rp180.270.860,00 merupakan

- pengembangan atas bangunan gedung kantor Nup 1;
5. Balai Besar POM Semarang senilai Rp182.407.000,00 merupakan pengembangan Bangunan Gedung Kantor Nup 3 dan Nup 4;
 6. Balai Besar POM Surabaya senilai Rp143.797.500,00 merupakan pengembangan Bangunan Gedung Kantor Nup 8;
 7. Balai Besar POM Banda Aceh senilai Rp81.697.767,00 merupakan pengembangan Bangunan Gedung Laboratorium Nup 2;
 8. Balai Besar POM Padang senilai Rp468.899.000,00 merupakan pengembangan bangunan gedung kantor permanen Nup 1;
 9. Balai Besar POM Lampung senilai Rp127.500.000,00 merupakan pengembangan Bangunan Gedung Kantor Nup 3 dan Bangunan Gedung Pertemuan Nup 1;
 10. Balai Besar POM Pontianak senilai Rp377.376.000,00 merupakan pengembangan Bangunan Gedung Laboratorium Nup 3 dan Nup 8;
 11. Balai Besar POM Samarinda senilai Rp149.592.000,00 merupakan pengembangan gedung kantor permanen Nup 8;
 12. Balai Besar POM Manado senilai Rp363.410.740,00 merupakan pengembangan Bangunan Gedung Kantor Nup 4 dan Nup 8 serta pengembangan Bangunan Pos Jaga Nup 1;
 13. Balai Besar POM Makassar senilai Rp75.020.000,00 merupakan pengembangan bangunan gedung laboratorium permanen Nup 5;
 14. Balai POM Kendari senilai Rp37.900.000,00 merupakan pengembangan bangunan gedung kantor permanen Nup 6;
 15. Balai Besar POM Mataram senilai Rp1.249.603.500,00 merupakan pengembangan bangunan gedung kantor permanen Nup 46 dan Nup 49 serta Bangunan gedung laboratorium Nup 11;
 16. Balai POM Kupang senilai Rp283.636.160,00 merupakan pengembangan Bangunan Gedung Kantor Nup 2, Nup 16 dan Nup 23;
 17. Balai POM Bengkulu senilai Rp66.405.000,00 merupakan pengembangan Bangunan Gedung Kantor Nup 2 dan pengembangan Pagar Nup 2;
 18. Balai POM Batam senilai Rp374.219.070,00 merupakan pengembangan Bangunan Gedung Kantor Nup 2;
 19. Balai POM Manokwari senilai Rp259.670.000,00 merupakan

pengembangan Bangunan Gedung Kantor Nup 1 dan pengembangan Bangunan Gedung Laboratorium Nup 1.

- e. Koreksi Pencatatan Nilai/Kuantitas Aset Tetap Gedung dan Bangunan senilai Rp865.968.499,00 terdapat pada Satuan Kerja:
1. Sekretariat Utama senilai Rp311.264.499,00 berupa;
 - a. Kapitalisasi Aset Tetap Renovasi *Command Centre* ke Gedung Kantor Permanen NUP 16 (Gedung A) senilai Rp152.707.499,00 sesuai BAST Nomor PR.07.06.81.814.08.18.3834 tanggal 16 Agustus 2018;
 - b. Kapitalisasi Aset Tetap Renovasi ke Gedung Kantor Permanen NUP 34 (Gedung F barat) senilai Rp112.222.000,00 sesuai BAST Nomor B-KU.03.09.53.12.18.4480 tanggal 26 Desember 2018;
 - c. Kapitalisasi Aset Tetap Renovasi ke Gedung Kantor Permanen NUP 34 (Gedung F barat) senilai Rp46.335.000,00 sesuai BAST Nomor B-KU.03.09.53.12.18.4595 tanggal 28 Desember 2018.
 2. Balai Besar POM Pekanbaru senilai Rp554.704.000,00 koreksi atas pencatatan bangunan gedung kantor sesuai dengan Surat KPBB Nomor PR.05.02.94.05.18.1444 tanggal 15 Mei 2018.
- f. Pengembangan melalui KDP senilai Rp8.300.850.195,00 merupakan pengembangan gedung dan bangunan yang terdapat pada Satker :

Tabel 51
Pengembangan melalui KDP Gedung dan Bangunan
(Dalam Rupiah)

No	Nama Satker	Nilai
1	SETTAMA BADAN POM	1.589.779.500,00
2	PUSDATIN	98.340.000,00
3	Balai Besar POM Semarang	750.070.800,00
4	Balai Besar POM Yogyakarta	74.059.700,00
5	Balai Besar POM Surabaya	148.437.900,00
6	Balai Besar POM Pekanbaru	3.981.649.145,00
7	Balai POM Palu	262.421.500,00
8	Balai Besar POM Makassar	383.347.900,00
9	Balai POM Bengkulu	620.274.000,00
10	Balai POM Pangkal Pinang	194.867.750,00
11	Balai POM Batam	197.602.000,00
	TOTAL	8.300.850.195,00

Mutasi kurang senilai Rp72.754.652.592,00 terdiri dari:

- a. Koreksi Pencatatan Nilai/Kuantitas (-) senilai Rp375.332.076,00 terdapat pada satker:

Tabel 52
Koreksi Pencatatan Nilai/Kuantitas (-) Gedung dan Bangunan
(Dalam Rupiah)

No	Nama Satker	Nilai
1	Sekretariat Utama	72.025.279,00
2	BBPOM Semarang	9.972.131,00
3	BBPOM Yogyakarta	1.833.959,00
4	BBPOM Medan	193.592.866,00
5	BBPOM Palembang	56.126.322,00
6	BBPOM Makassar	11.136.869,00
7	BPOM Kupang	27.644.650,00
8	BPOM Gorontalo	3.000.000,00
TOTAL		375.332.076,00

Dengan penjelasan sebagai berikut :

1. Sekretariat Utama Senilai Rp72.025.279,00 merupakan pengembalian belanja hasil pemeriksaan Tahun Anggaran 2017 atas kekurangan volume pembangunan Gedung F.
2. Balai Besar POM Semarang Rp9.972.131,00 merupakan koreksi atas pencatatan nilai bangunan gedung kantor permanen Nup 4;
3. Balai Besar POM Yogyakarta senilai Rp1.833.959,00 merupakan hasil koreksi terhadap pengembalian belanja hasil temuan pemeriksaan BPK Tahun Anggaran 2017 berupa kekurangan volume.
4. Balai Besar POM Medan senilai Rp193.592.866,00 merupakan koreksi atas pencatatan gedung kantor yang merupakan hasil audit BPK.
5. Balai Besar POM Palembang senilai Rp56.126.322,00 merupakan hasil koreksi pencatatan gedung atas kekurangan volume pada pembangunan gedung Laboratorium.
6. Balai Besar POM Makassar senilai Rp11.136.869,00 merupakan koreksi pencatatan gedung atas pengembalian belanja gedung.
7. Balai POM Kupang senilai Rp27.644.650,00 merupakan merupakan koreksi pencatatan gedung atas pengembalian belanja gedung.
8. Balai POM Gorontalo senilai Rp3.000.000,00 merupakan merupakan koreksi pencatatan gedung atas pengembalian belanja gedung.

- b. Koreksi Pencatatan Gedung dan Bangunan senilai Rp65.751.472.516,00 terdapat pada satker :

*Tabel 53
Koreksi Pencatatan Gedung dan Bangunan
(Dalam Rupiah)*

No	Nama Satker	Nilai
1	Sekretariat Utama	65.177.708.516,00
2	BBPOM Pekanbaru	554.704.000,00
3	BPOM Kupang	19.060.000,00
Total		65.751.472.516,00

Dengan rincian sebagai berikut :

1. Sekretariat Utama senilai Rp65.177.708.516,00 merupakan koreksi atas pencatatan gedung kantor permanen berupa pemecahan pencatatan Gedung F menjadi 3 NUP baru karena memiliki struktur penunjang yang berbeda antara Gedung F lama dan Gedung F baru, 3 NUP tersebut adalah Gedung F Lama, Gedung F Barat dan Gedung F Timur.
 2. BBPOM Pekanbaru senilai Rp554.704.000,00 merupakan koreksi atas pencatatan bangunan gedung kantor permanen;
 3. BPOM Kupang senilai Rp19.060.000,00 merupakan koreksi atas pencatatan gedung bangunan.
- c. Transaksi Normalisasi senilai Rp70.600.000,00 terdapat pada Sataun Kerja Balai POM Kupang merupakan perbaikan pencatatan Gedung Bangunan.
- d. Penghentian Aset dari Penggunaan senilai Rp6.557.248.000,00 terdapat pada Satker :

*Tabel 54
Penghentian Aset dari Penggunaan Gedung dan Bangunan
(Dalam Rupiah)*

No	Nama Satker	Nilai
1	Sekretariat Utama	5.837.645.000,00
2	BBPOM Pontianak	513.633.000,00
3	BBPOM Samarinda	22.698.000,00
4	BPOM Ambon	113.468.000,00
5	BBPOM Jayapura	69.804.000,00
Total		6.557.248.000,00

Dengan rincian sebagai berikut :

1. Sekretariat Utama senilai Rp5.837.645.000,00 merupakan penghentian terhadap bangunan gedung kantor Nup 19 (Gedung D) dan Nup 2 (Rumah Genset Gedung D);
2. Balai Besar POM Pontianak senilai Rp513.633.000,00 merupakan penghentian terhadap bangunan gedung laboratorium Nup 7;
3. Balai Besar POM Samarinda senilai Rp22.698.000,00 merupakan penghentian terhadap bangunan terbuka lainnya Nup 1, 3, dan 4;
4. Balai POM Ambon senilai Rp113.468.000,00 merupakan penghentian terhadap gedung garasi/pool semi permanen yang akan dihapuskan;
5. Balai Besar POM Jayapura senilai Rp69.804.000,00 merupakan penghentian terhadap gedung pos jaga permanen Nup 3.

Mutasi *Take Out* Revaluasi sesuai hasil kesepakatan antara Badan POM dan Kementerian Keuangan Nomor NK-063/78/ TO-REVALBMN/2019 tanggal 21 Februari 2019 (lampiran 5) dan berdasarkan Nota Kesepakatan Angka Asersi Final Laporan Keuangan Badan POM yang dimasukkan dalam Laporan Keuangan Pemerintah Pusat antara Badan POM, Kementerian Keuangan dan BPK Nomor NKF-063/62/TO/PB.6/2019 tanggal 23 April 2019 (lampiran 22) Terdiri dari:

-) Mutasi *Take Out* Revaluasi senilai Rp33.677.153.291,00 terdiri dari Transfer Keluar dan koreksi-koreksi.
-) Mutasi *Take Out* Revaluasi senilai (Rp22.549.620.026,00) terdiri dari Transfer Masuk, Barang Berlebih dan Koreksi-koreksi.

*Jalan, Irigasi
dan Jaringan
Rp28.520.550.3
27,00*

C.14 Jalan, Irigasi dan Jaringan

Saldo Jalan, Irigasi dan Jaringan per 31 Desember 2018 dan 31 Desember 2017 adalah masing-masing sebesar Rp28.520.550.327,00 dan Rp26.004.587.222,00. Mutasi aset tetap Jalan, Irigasi dan Jaringan pada tahun 2018 adalah sebagai berikut :

Tabel 55
Mutasi Aset Tetap Jalan, Irigasi dan Jaringan

(Dalam Rupiah)

Uraian Akun	Jalan dan Jembatan	Irigasi	Jaringan	Total
Saldo Awal 1 Januari 2018	2.056.238.683,00	4.338.676.300,00	19.609.672.239,00	26.004.587.222,00
Mutasi Tambah				
Saldo Awal	0,00	15.783.438,00	0,00	15.783.438,00
Pembelian	0,00	0,00	243.913.050,00	243.913.050,00
Penyelesaian Pembangunan dengan KDP	0,00	189.400.000,00	0,00	189.400.000,00
Pengembangan Nilai Aset	0,00	0,00	39.664.900,00	39.664.900,00
Reklasifikasi Masuk	0,00	2.259.909.153,00	0,00	2.259.909.153,00
Jumlah Mutasi Tambah	0,00	2.465.092.591,00	283.577.950,00	2.748.670.541,00
Mutasi Kurang				
Koreksi Pencatatan	0,00	(7.540.723,00)	(8.367.713,00)	(15.908.436,00)
Transaksi Normalisasi BMN	(95.590.000,00)	0,00	0,00	(95.590.000,00)
Penghentian Aset Dari Penggunaan	0,00	(55.154.000,00)	(71.524.000,00)	(126.678.000,00)
Jumlah Mutasi Kurang	(95.590.000,00)	(62.694.723,00)	(79.891.713,00)	(238.176.436,00)
Pertambahan/Pengurangan Nilai Aset	(95.590.000,00)	2.402.397.868,00	203.686.237,00	2.510.494.105,00
Koreksi Take Out Revaluasi				5.469.000,00
Saldo Akhir 31 Desember 2018	1.960.648.683,00	6.741.074.168,00	19.813.358.476,00	28.520.550.327,00
Akumulasi Penyusutan s/d 31 Desember 2018	(1.519.098.233,00)	(1.141.725.564,00)	(4.566.543.503,00)	(7.227.367.300,00)
Nilai Buku per 31 Desember 2018	441.550.450,00	5.599.348.604,00	15.246.814.973,00	21.293.183.027,00

Rincian Aset Tetap Jalan, Irigasi dan jaringan per satker pada lampiran 9 Mutasi Aset Tetap Jalan, Irigasi dan Jaringan dapat dijelaskan sebagai berikut:

Mutasi tambah senilai Rp2.748.670.541,00 terdiri dari:

- a. Saldo Awal Irigasi senilai Rp15.783.438,00 terdapat pada Balai Besar POM Medan berupa pencatatan Bak Penampung/Kolam/Menara Penampungan yang merupakan hasil Audit BPK.
- b. Pembelian Jaringan senilai Rp243.913.050,00 terdapat pada Satuan Kerja:
 1. Balai POM Jambi senilai Rp168.914.850,00 berupa Jaringan Listrik dan Jaringan Telepon;
 2. Balai Besar POM Makassar senilai Rp39.998.200,00 berupa Jaringan Telepon;
 3. Balai POM Kupang senilai Rp35.000.000,00 berupa Jaringan Listrik.
- c. Penyelesaian Pembangunan dengan KDP Irigasi senilai

Rp189.400.000,00 terdapat pada Satuan Kerja Balai POM Jambi berupa Bak Penyimpanan/Tower Air Baku.

- d. Pengembangan Nilai Aset Jaringan senilai Rp39.664.900,00 terdapat pada Satuan Kerja Balai Besar POM Makassar berupa Jaringan Telepon.
- e. Reklasifikasi Masuk Irigasi senilai Rp2.259.909.153,00 terdapat pada:
 1. Balai Besar POM Manado senilai Rp29.975.000 merupakan Pencatatan Irigasi berupa Bangunan/Menara/ Bak Penampung/ Reservior Air minum, karena secara fisik berupa bangunan Menara air sebagai tindak lanjut temuan BPK.
 2. Balai POM Mamuju senilai Rp2.229.934.153,00 merupakan pencatatan Irigasi berupa Bangunan Talud Penahan yang semula dicatat gabungan dengan tanah bangunan kantor pemerintah NUP 1.

Mutasi kurang senilai Rp238.176.436,00 terdiri dari:

- a. Transaksi Normalisasi BMN Jalan dan Jembatan senilai Rp95.590.000,00 terdapat pada Satuan Kerja Balai POM Kupang berupa Jalan Khusus Kompleks.
- b. Koreksi Pencatatan Irigasi berupa *Warning System* senilai Rp7.540.723,00 merupakan koreksi kesalahan pencatatan yang terdapat pada Satuan Kerja Balai POM Kupang sesuai dasar koreksi nomor 309/IP/WKN.14 tanggal 27 Desember 2017.
- c. Koreksi Pencatatan Nilai/Kuantitas Jaringan senilai Rp8.367.713,00 terdapat pada Satuan Kerja:
 1. Balai POM Medan senilai Rp7.970.063,00 berupa Instalasi Pengolahan Sampah Organik;
 2. Balai Besar POM Pekanbaru senilai Rp397.650,00 berupa Instalasi Gardu Listrik.
- d. Penghentian Aset dari Penggunaan Irigasi senilai Rp55.154.000,00 terdapat pada Satuan Kerja Balai Besar POM Pontianak berupa Bangunan Terjun.
- e. Penghentian Aset dari Penggunaan Jaringan senilai 71.524.000,00 terdapat pada Satuan Kerja:
 1. Deputi III senilai Rp19.000.000,00 berupa Jaringan Telepon;
 2. PUSDATIN senilai Rp52.524.000,00 berupa Instalasi AC.

Mutasi *Take Out* Revaluasi Irigasi berdasarkan Nota Kesepakatan Angka Asersi Final Laporan Keuangan Badan POM yang dimasukkan dalam Laporan Keuangan Pemerintah Pusat antara Badan POM, Kementerian Keuangan dan BPK Nomor NKF-063/62/TO/PB.6/2019 tanggal 23 April 2019 (lampiran 22) senilai Rp5.469.000,00 terdiri dari Aset Tetap yang dihentikan.

*Aset Tetap
Lainnya
Rp18.972.377.860,00*

C.15 Aset Tetap Lainnya

Aset Tetap Lainnya merupakan aset tetap yang tidak dapat dikelompokkan dalam Tanah, Peralatan dan Mesin, Gedung dan Bangunan, Jalan, Irigasi dan Jaringan. Saldo aset tetap Lainnya per 31 Desember 2018 dan 31 Desember 2017 adalah sebesar Rp18.972.377.860,00 dan Rp18.367.157.511,00. Mutasi Aset Tetap Lainnya pada tahun 2018 adalah sebagai berikut :

Tabel 56
Mutasi Aset Tetap Aset Tetap Lainnya
(Dalam Rupiah)

Uraian Akun	Aset Tetap dalam Renovasi	Aset Tetap Lainnya	Total
saldo Awal	100.597.000,00	18.266.560.511,00	18.367.157.511,00
Mutasi Tambah			
Saldo Awal	0,00	29.983.437,00	29.983.437,00
Pembelian	311.264.500,00	666.086.792,00	977.351.292,00
Pengembangan Nilai Aset	0,00	7.315.000,00	7.315.000,00
Penyelesaian Pembangunan Dengan KDP	0,00	13.024.220,00	13.024.220,00
Transfer Masuk	311.264.500,00	0,00	311.264.500,00
Jumlah Mutasi Tambah	622.529.000,00	716.409.449,00	1.338.938.449,00
Mutasi Kurang			
Penghapusan	(311.264.500,00)	0,00	(311.264.500,00)
Transfer Keluar	(311.264.500,00)	0,00	(311.264.500,00)
Koreksi Pencatatan	(100.597.000,00)	0,00	(100.597.000,00)
Penghentian Aset dari Penggunaan	0,00	(10.592.100,00)	(10.592.100,00)
Jumlah Mutasi Kurang	(723.126.000,00)	(10.592.100,00)	(733.718.100,00)
Pertambahan/Pengurangan Nilai Aset	(100.597.000,00)	705.817.349,00	605.220.349,00
Saldo Akhir 31 Desember 2018	0,00	18.972.377.860,00	18.972.377.860,00
Akumulasi Penyusutan s/d 31 Desember 2018			(58.607.348,00)
Nilai Buku per 31 Desember 2018			18.913.770.512,00

Rincian Aset Tetap Lainnya per Satker lihat lampiran 10

Mutasi Aset Tetap Lainnya dapat dijelaskan sebagai berikut:

- A. Mutasi Tambah dan Mutasi Kurang Aset Tetap Renovasi senilai minus Rp100.597.000,00 dapat dijelaskan sebagai berikut:
 - a. Pembelian senilai Rp311.264.500,00 terdapat pada Satuan Kerja:

Tabel 57
Pembelian Aset Tetap Lainnya
(Dalam Rupiah)

No	Nama Satker	Aset Tetap Lainnya
1	SETTAMA BADAN POM	219.435.950,00
2	DEPUTI I	85.893.500,00
3	DEPUTI III	97.369.492,00
4	P3OMN	99.897.930,00
5	PUSDATIN	78.217.920,00
8	BBPOM Semarang	27.500.000,00
9	BBPOM Yogyakarta	6.769.000,00
10	BBPOM Surabaya	34.790.800,00
11	BBPOM Palangkaraya	14.577.200,00
12	BPOM Serang	1.635.000,00
TOTAL		666.086.792,00

Dengan penjelasan sebagai berikut:

-) Sekretariat Utama senilai Rp219.435.950,00 berupa pembelian lukisan senilai Rp20.200.000,00 dan pembelian alat music modern/band senilai Rp199.235.950,00.
 -) Deputi I senilai Rp85.893.500,00 berupa pembelian buku.
 -) Deputi III senilai Rp97.369.492,00 berupa pembelian buku dan video.
 -) P3OMN senilai Rp99.897.930,00 berupa pembelian buku.
 -) PUSDATIN senilai Rp78.217.920,00 berupa pembelian buku perpustakaan.
 -) Balai Besar POM Semarang senilai Rp27.500.000,00 berupa pembelian buku.
 -) Balai Besar POM Yogyakarta senilai Rp6.769.000 berupa pembelian buku.
 -) Balai Besar POM Surabaya senilai Rp34.790.800,00 berupa pembelian buku.
 -) Balai Besar POM Palangkaraya senilai Rp14.577.200,00 berupa pembelian buku.
 -) Balai Besar POM serang senilai Rp1.635.000,00 berupa pembelian buku.
- c. Pengembangan Nilai Aset Tetap Lainnya senilai Rp7.315.000,00 terdapat pada Satuan Kerja Sekretariat Utama berupa pengembangan nilai alat musik modern.
- d. Penyelesaian Pembangunan dengan KDP senilai Rp13.024.220,00 terdapat pada Satuan Kerja Sekretariat Utama berupa pembelian

barang keramik/gerabah.

- e. Penghentian Aset dari Penggunaan senilai Rp10.592.100,00 terdapat pada Satuan Kerja Balai Besar POM Pontianak berupa penghentian dari pemakaian berupa buku pustaka yang sudah rusak berat.

*Konstruksi
Dalam
Pengerjaan
Rp85.011.000.826,00*

C.16 Konstruksi Dalam Pengerjaan

Saldo Konstruksi Dalam Pengerjaan per 31 Desember 2018 dan 31 Desember 2017 adalah masing-masing sebesar Rp85.011.000.826,00 dan Rp5.855.812.906,00 yang merupakan pembangunan gedung dan bangunan tempat kerja dan tempat tinggal yang proses pengerjaannya belum selesai sampai dengan tanggal neraca.

*Tabel 58
Rincian Aset Tetap Konstruksi Dalam Pengerjaan
(Dalam Rupiah)*

No	Nama Satker	Konstruksi Dalam Pengerjaan
1	Sekretariat Utama	38.934.057.835,00
2	BBPOM Palangkaraya	76.670.000,00
3	BBPOM Banjarmasin	17.434.964.121,00
4	BBPOM Samarinda	7.255.675.365,00
5	BPOM Manokwari	4.790.225.671,00
6	BPOM Mamuju	16.519.407.834,00
TOTAL		85.011.000.826,00

Penjelasan Konstruksi Dalam Pengerjaan Per 31 Desember 2018 adalah sebagai berikut:

1. Sekretariat Utama senilai Rp38.934.057.835,00 merupakan KDP berupa:
 - a. Pekerjaan Hydrant senilai Rp4.944.435.040,00 dengan penjelasan:
 -) Pekerjaan Hydrant ini sesuai dengan kontrak nomor PR.04.07.241C.11.18.2941 serta addendum kontrak nomor PR.04.11.241C.12.18.3161 dengan jangka waktu kontrak selama 45 hari kalender yang dimulai dari tanggal 16 November 2018 sampai dengan tanggal 30 Desember 2018. Tingkat penyelesaian pekerjaan ini sampai dengan 31 Desember 2018 adalah sebesar 94,09%.
 -) Kontrak pekerjaan fisik sesuai dengan addendum kontrak senilai Rp5.038.155.000,00; kontrak jasa perencana senilai Rp97.350.000,00; kontrak jasa pengawas senilai Rp99.605.000,00

- serta honor POKJA dan honor panitia senilai Rp7.080.000,00. Sumber pembiayaan adalah melalui APBN.
- ↳ Terdapat pencairan Bank Garansi senilai Rp(297.754.960),00.
 - ↳ Tidak terdapat uang muka kerja yang diberikan.
 - ↳ Tidak terdapat retensi atas pelaksanaan kontrak tersebut.
- b. Bangunan gedung pelayanan publik senilai Rp17.199.207.074,00.
- ↳ Pekerjaan pembangunan gedung pelayanan publik ini sesuai dengan kontrak nomor PR.04.07.241C.12.18.3151 dengan jangka waktu kontrak selama 310 hari kalender yang dimulai dari tanggal 7 Desember 2018 sampai dengan tanggal 12 Oktober 2019. Tingkat penyelesaian pekerjaan ini sampai dengan 31 Desember 2018 adalah sebesar 21,78%.
 - ↳ Kontrak pekerjaan fisik senilai Rp78.979.996.000,00; kontrak jasa konsultan perencana senilai Rp1.274.685.500,00; kontrak Manajemen Konstruksi senilai Rp1.452.900,00; biaya perjalanan dinas senilai Rp5.478.753,00; biaya narasumber senilai Rp314.322.000,00; biaya rapat dan fullday senilai Rp272.039.763,00 serta honor POKJA dan honor panitia senilai Rp35.750.000,00. Sumber pembiayaan adalah melalui APBN.
 - ↳ Tidak terdapat uang muka kerja yang diberikan.
 - ↳ Tidak terdapat retensi atas pelaksanaan kontrak tersebut.
- c. Bangunan gudang perlengkapan senilai Rp3.556.953.482,00 dengan penjelasan:
- ↳ Pekerjaan pembangunan gudang perlengkapan ini sesuai dengan kontrak nomor B-PR.04.07.241C.11.18.2971 dengan jangka waktu kontrak selama 45 hari kalender yang dimulai dari tanggal 16 November 2018 sampai dengan tanggal 30 Desember 2018. Tingkat penyelesaian pekerjaan ini sampai dengan 31 Desember 2018 adalah sebesar 97,99%.
 - ↳ Kontrak pekerjaan fisik senilai Rp3.416.528.207,00; kontrak perencana senilai Rp97.240.000,00; honor POKJA dan Panitia senilai Rp9.110.000,00; dan kontrak pengawas senilai Rp99.605.000,00. Sumber pembiayaan adalah melalui APBN.
 - ↳ Terdapat pencairan Bank Garansi senilai Rp(62.529.725),00.

-) Tidak terdapat uang muka kerja yang diberikan.
-) Tidak terdapat retensi atas pelaksanaan kontrak tersebut.
- d. Renovasi aula gedung C senilai Rp7.439.276.465,00.
 -) Pekerjaan pembangunan aula gedung C ini sesuai dengan kontrak nomor B-PR.04.07.241C.10.18.2711 dengan jangka waktu kontrak selama 55 hari kalender yang dimulai dari tanggal 24 Oktober 2018 sampai dengan tanggal 17 Desember 2018. Tingkat penyelesaian pekerjaan ini sampai dengan 31 Desember 2018 adalah sebesar 96,39%.
 -) Kontrak pekerjaan fisik senilai Rp7.486.981.000,00; kontrak jasa perencana senilai Rp99.000.000,00; honor POKJA dan Panitia senilai Rp14.790.000,00; kontrak jasa pengawas senilai Rp99.506.000,00; dan biaya rapat senilai Rp8.980.000,00. Sumber pembiayaan adalah melalui APBN.
 -) Terdapat pencairan Bank Garansi senilai Rp(269.980.535),00.
 -) Tidak terdapat uang muka kerja yang diberikan.
 -) Tidak terdapat retensi atas pelaksanaan kontrak tersebut.
- e. Bangunan kantin senilai Rp469.148.948,00.
 -) Pekerjaan pembangunan kantin ini sesuai dengan kontrak nomor B-PR.04.07.241C.11.18.2969 dengan jangka waktu kontrak selama 45 hari kalender yang dimulai dari tanggal 16 November 2018 sampai dengan tanggal 30 Desember 2018. Tingkat penyelesaian pekerjaan ini sampai dengan 31 Desember 2018 adalah sebesar 80%.
 -) Kontrak pekerjaan fisik senilai Rp504.829.936,00; kontrak jasa perencana senilai Rp36.575.000,00; honor POKJA dan Panitia senilai Rp3.080.000,00; dan kontrak jasa pengawas senilai Rp25.630.000,00. Sumber pembiayaan adalah melalui APBN.
 -) Terdapat pencairan Bank Garansi senilai Rp(7.000.001),00.
 -) Tidak terdapat uang muka kerja yang diberikan.
 -) Tidak terdapat retensi atas pelaksanaan kontrak tersebut.
- f. Pekerjaan Sistem Akses Kontrol senilai Rp1.779.690.326,00.
 -) Pekerjaan sistem akses kontrol ini sesuai dengan kontrak nomor PR.04.04.241C.11.18.3100 tanggal 30 November 2018 dengan

jangka waktu kontrak selama 30 hari kalender yang dimulai dari tanggal 30 November 2018 sampai dengan tanggal 29 Desember 2018.

) Kontrak pekerjaan fisik senilai Rp2.000.915.180,00

) Tidak terdapat uang muka kerja yang diberikan.

) Tidak terdapat retensi atas pelaksanaan kontrak tersebut.

) Pekerjaan fisik yang belum terselesaikan saat ini merupakan pekerjaan atas sistem yang menjalankan akses control tersebut.

g. Pekerjaan Pengadaan Trafo dan Tambah Daya Listrik senilai Rp3.545.346.500,00.

) Pekerjaan Pengadaan Trafo dan Tambah Daya Listrik ini sesuai dengan kontrak nomor B-PR.04.09.241C.12.18.3198 tanggal 10 Desember 2018 dengan jangka waktu kontrak selama 22 hari kalender yang dimulai dari tanggal 10 Desember 2018 sampai dengan tanggal 31 Desember 2018.

) Kontrak pekerjaan fisik senilai Rp3.611,811.500,00, honor Pokja dan Panitia Senilai Rp4.410.000,00.

) Terdapat Koreksi Nilai KDP atas pekerjaan tersebut dikarenakan sisa kabel dalam pemasangan Trafo dan Tambah daya Listrik yang selanjutnya dicatat sebagai persediaan senilai Rp70.875.000,00

) Tidak terdapat uang muka kerja yang diberikan.

) Tidak terdapat retensi atas pelaksanaan kontrak tersebut.

) Pekerjaan fisik saat ini belum terselesaikan.

2. Balai Besar POM Palangkaraya senilai Rp76.670.000,00 merupakan KDP gedung dan bangunan berupa pekerjaan jasa konsultasi rehabilitasi dan perluasan gedung laboratorium teranokoko dengan penjelasan:

) Sesuai dengan kontrak nomor PR.04.05.108.07.18.1175 dengan jangka waktu kontrak selama 30 hari kalender yang dimulai dari tanggal 24 Juli 2018 sampai dengan 22 Agustus 2018. Tingkat penyelesaian pekerjaan kontrak ini sampai dengan 31 Desember 2018 adalah sebesar 85% untuk kontrak jasa konsultasi, sedangkan untuk pelaksanaan fisiknya belum dilakukan.

) Nilai kontrak Rp90.200.000,00 merupakan kontrak jasa konsultasi dengan sumber pembiayaan adalah melalui APBN.

-) Tidak terdapat uang muka kerja yang diberikan.
 -) Tidak terdapat retensi atas pelaksanaan kontrak tersebut.
3. Balai Besar POM Banjarmasin senilai Rp17.434.964.121,00 merupakan KDP gedung dan bangunan berupa Pekerjaan Konstruksi Pembangunan Gedung Laboratorium Tahap I dengan penjelasan:
-) Sesuai kontrak pekerjaan konstruksi nomor PR.04.07.109.07.18.2020 dengan jangka waktu 150 hari kalender yang dimulai tanggal 27 Juli 2018 sampai dengan 23 Desember 2018 dan kontrak pengadaan jasa konsultasi Manajemen Konstruksi nomor PR.04.07.99.03.18.0813 dengan jangka waktu 210 hari kalender yang dimulai tanggal 23 Maret 2018 sampai dengan 23 Desember 2018. Tingkat penyelesaian kontrak ini sampai dengan 31 Desember 2018 adalah sebesar 96,57% .
 -) Kontrak pekerjaan fisik senilai Rp16.240.313.000,00; kontrak jasa konsultasi manajemen senilai Rp420.145.000,00; biaya perjalanan dinas senilai Rp219.806.836,00; biaya honor POKJA dan Panitia senilai Rp23.329.998,00; kontrak UPL-KL senilai Rp49.750.250,00 dan biaya Jasa Konsultan Perencana senilai Rp64.963.670,00. Sumber pembiayaan adalah melalui APBN.
 -) Terdapat pengembalian belanja perjalanan dinas senilai Rp1.382.987.192,00.
 -) Tidak terdapat uang muka kerja yang diberikan.
 -) Tidak terdapat retensi atas pelaksanaan kontrak tersebut.
4. Balai Besar POM Samarinda senilai Rp7.255.675.365,00 merupakan KDP gedung dan bangunan berupa Pengadaan Konstruksi Pembangunan Gedung Laboratorium dengan penjelasan:
-) Sesuai dengan kontrak nomor B-PR.04.01.110.010.18.0207 dan addendum kontrak nomor B-PR04.01.110.12.18.0741 dengan jangka waktu 87 hari kalender yang dimulai dari tanggal 2 Oktober 2018 sampai dengan tanggal 27 Desember 2018. Tingkat penyelesaian pekerjaan kontrak ini sampai dengan 31 Desember 2018 adalah sebesar 51%.
 -) Kontrak pekerjaan fisik sebagaimana addendum kontrak adalah senilai Rp6.455.928.000,00; kontrak jasa konsultan perencana senilai Rp384.390.225,00; kontrak konsultan manajemen

konstruksi senilai Rp208.810.300,00; biaya perjalanan dinas senilai Rp157.600.640,00; serta honor POKJA dan Panitia senilai Rp49.930.200,00. Sumber pembiayaan adalah melalui APBN.

) Terdapat pengembalian belanja perjalanan dinas senilai Rp984.000,00.

) Tidak terdapat uang muka kerja yang diberikan.

) Tidak terdapat retensi atas pelaksanaan kontrak tersebut.

5. Balai POM Manokwari sebesar Rp4.790.225.671,00 merupakan KDP Gedung dan Bangunan NUP 8 berupa gedung kantor permanen dengan penjelasan :

) Sesuai kontrak nomor PR.04.01.121.09.18.3525 dengan jangka waktu 90 hari kalender yang dimulai dari tanggal 7 September 2018 sampai dengan tanggal 5 Desember 2018. Tingkat penyelesaian pekerjaan kontrak ini sampai dengan 31 Desember 2018 adalah sebesar 15%.

) Kontrak pekerjaan fisik senilai Rp4.144.900.000,00; kontrak jasa konsultan perencana senilai Rp884.304.000,00; kontrak konsultan manajemen konstruksi senilai Rp217.000.000,00; biaya perjalanan dinas senilai Rp227.304.063,00; biaya konsumsi rapat senilai Rp3.768.000,00 serta honor POKJA dan Panitia senilai Rp15.296.000,00. Sumber pembiayaan adalah melalui APBN.

) Tidak terdapat uang muka kerja yang diberikan.

) Tidak terdapat retensi atas pelaksanaan kontrak tersebut.

6. Balai POM Mamuju senilai Rp16.519.407.834,00 merupakan KDP gedung dan bangunan berupa 3 unit gedung laboratorium.

) Sesuai kontrak nomor PR.01.01.112.08.18.424 dengan jangka waktu 150 hari kalender yang dimulai dari tanggal 1 Agustus 2018 sampai dengan tanggal 31 Desember 2018. Tingkat penyelesaian pekerjaan kontrak ini sampai dengan 31 Desember 2018 adalah sebesar 96,15%.

) Kontrak pekerjaan fisik senilai Rp15.824.332.238,00; kontrak jasa konsultan perencana senilai Rp497.644.000,00; kontrak konsultan manajemen konstruksi senilai Rp219.794.128,00; biaya pengelola kegiatan senilai Rp269.842.872,00 serta honor POKJA dan Panitia senilai Rp10.640.000,00. Sumber pembiayaan adalah melalui

APBN.

-) Terdapat uang muka kerja senilai Rp3.164.866.448,00.
-) Terdapat retensi senilai Rp791.216.612,00 atas pelaksanaan kontrak tersebut.
-) Terdapat pengembalian belanja senilai Rp685.727.530,00 atas pelaksanaan kontrak tersebut.

*Akumulasi
Penyusutan Aset
Tetap
Rp(1.593.270.922.246,00)*

C.17 Akumulasi Penyusutan Aset Tetap

Saldo Akumulasi Penyusutan Aset Tetap per 31 Desember 2018 dan 31 Desember 2017 adalah masing-masing Rp(1.593.270.922.246,00) dan Rp(1.265.271.437.025,00).

Akumulasi Penyusutan Aset Tetap merupakan kontra akun Aset Tetap yang disajikan berdasarkan pengakumulasian atas penyesuaian nilai sehubungan dengan penurunan kapasitas dan manfaat Aset Tetap selain untuk Tanah dan Konstruksi dalam Pengerjaan (KDP). Berikut disajikan rangkuman Akumulasi Penyusutan Aset Tetap per 31 Desember 2018.

*Tabel 59
Rincian Akumulasi Penyusutan Aset Tetap*

(Dalam Rupiah)

No	Aset Tetap	Nilai Perolehan (1)	Akm. Penyusutan (2)	Nilai Buku (3)=(1)+(2)
1	Tanah	622.657.329.807,00	0,00	622.657.329.807,00
2	Peralatan dan Mesin	2.434.616.953.555,00	1.447.632.923.296,00	986.984.030.259,00
3	Gedung dan Bangunan	669.133.787.588,00	138.352.024.302,00	530.781.763.286,00
4	Jalan, Irigasi dan Jaringan	28.520.550.327,00	7.227.367.300,00	21.293.183.027,00
5	Aset Tetap Lainnya	18.972.377.860,00	58.607.348,00	18.913.770.512,00
6	Konstruksi Dalam Pengerjaan	85.011.000.826,00	0,00	85.011.000.826,00
TOTAL		3.858.911.999.963,00	1.593.270.922.246,00	2.265.641.077.717,00

*Piutang
Tagihan
Tuntutan
Perbendaharaan/
,TGR
Rp10.113.380,00*

C.18 Piutang Tagihan Tuntutan Perbendaharaan/ Tuntutan Ganti Rugi

Nilai Piutang Tagihan Tuntutan Perbendaharaan/Tuntutan Ganti Rugi (TP/TGR) per 31 Desember 2018 dan 31 Desember 2017 masing-masing sebesar Rp10.113.380,00 dan Rp14.953.364,00.

Tagihan Tuntutan Perbendaharaan adalah Tagihan kepada Bendahara akibat kelalaiannya atau tindakannya yang melanggar hukum yang mengakibatkan kerugian negara. Sedangkan Tagihan Tuntutan Ganti Rugi adalah tagihan kepada pegawai bukan Bendahara untuk penggantian atas suatu kerugian yang diderita oleh negara karena kelalaiannya.

Tabel 60
Rincian Piutang Tagihan Tuntutan Perbendaharaan/Tuntutan Ganti Rugi
(Dalam Rupiah)

Nama Satker	Nilai Piutang	Bagian Lancar TGR (12 Bulan)	Piutang TP/TGR yang sudah di bayar	Piutang TP/TGR
Sekretariat Utama	13.000.000,00	2.599.992,00	4.766.652,00	5.633.356,00
BPOM Bengkulu	10.080.004,00	2.239.992,00	3.359.988,00	4.480.024,00
Jumlah	23.080.004,00	4.839.984,00	8.126.640,00	10.113.380,00

Rincian Tagihan Tuntutan Perbendaharaan/Tuntutan Ganti Rugi dijelaskan sebagai berikut:

- a. Pada Satker Sekretariat Utama Piutang TGR – Piutang Jangka Panjang an. Adam Faidh R senilai Rp5.633.356,00 merupakan sisa Piutang yang Harus dibayar ditambah dengan Bagian Lancar senilai Rp2.599.992,00 yang akan dibayar selama tahun 2019 dan piutang yang telah dibayar dan disetorkan ke Kas Negara sampai 31 Desember 2018 sebesar Rp4.766.652,00.
- b. Pada Satker Balai POM Bengkulu merupakan piutang TGR– Piutang Jangka Panjang an. Gomgom Portibi Pakpahan senilai Rp4.480.024,00 merupakan sisa Piutang yang Harus dibayar ditambah dengan Bagian Lancar senilai Rp2.239.992,00 yang akan dibayar selama tahun 2019 dan piutang yang telah dibayar dan disetorkan ke Kas Negara sampai 31 Desember 2018 sebesar Rp3.359.988,00.

Penyisihan Piutang Tak Tertagih - Piutang Tagihan Tuntutan Perbendaharaan/TGR Rp(50.567,00)

C.19 Penyisihan Piutang Tak Tertagih- Tagihan Tuntutan Perbendaharaan/Tuntutan Ganti Rugi

Nilai Penyisihan Piutang Tidak Tertagih - Tagihan Tuntutan Perbendaharaan/Tuntutan Ganti Rugi (TP/TGR) per 31 Desember 2018 dan 31 Desember 2017 masing-masing sebesar Rp(50.567,00) dan Rp(74.767,00).

Penyisihan Piutang Tak Tertagih – Piutang Jangka Panjang merupakan estimasi atas ketidaktertagihan Tagihan Tuntutan Perbendaharaan/Tuntutan Ganti Rugi (TP/TGR) dan Tagihan Penjualan Angsuran (TPA) yang ditentukan oleh kualitas masing-masing piutang. Perhitungan Penyisihan Piutang Tak Tertagih atas Tagihan Tuntutan Perbendaharaan/Tuntutan Ganti Rugi (TP/TGR) adalah sebagai berikut.

Tabel 61
Rincian Penyisihan Piutang Tak Tertagih - Tagihan Tuntutan
Perbendaharaan/Tuntutan Ganti Rugi

(Dalam Rupiah)

Nama Satker	Piutang TP/TGR	Kualitas Piutang	Penyisihan Piutang - TP/TGR
Sekretariat Utama	5.633.356,00	Lancar	(28.166,78)
BPOM Bengkulu	4.480.024,00	Lancar	(22.400,12)
Jumlah	10.113.380,00		(50.566,90)

Tagihan Tuntutan Perbendaharaan/TGR (Netto)
Rp10.062.813,00

C.20 Tagihan Tuntutan Perbendaharaan/Tuntutan Ganti Rugi (Netto)

Nilai Tagihan Tuntutan Perbendaharaan/Tuntutan Ganti Rugi (Netto) per 31 Desember 2018 dan 31 Desember 2017 masing-masing sebesar Rp10.062.813,00 dan Rp14.878.597,00.

Tabel 58
Rincian Piutang Tagihan Tuntutan Perbendaharaan/Tuntutan Ganti Rugi (Netto)
(Dalam Rupiah)

Nama Satker	Piutang TP/TGR	Penyisihan Piutang - TP/TGR	TP/TGR (Netto)
Sekretariat Utama	5.633.356,00	28.166,78	5.605.189,22
BPOM Bengkulu	4.480.024,00	22.400,12	4.457.623,88
Jumlah	10.113.380,00	50.566,90	10.062.813,10

Aset Tak Berwujud
Rp97.890.198.163,00

C.21 Aset Tak Berwujud

Nilai perolehan Aset Tak Berwujud (ATB) per 31 Desember 2018 dan 31 Desember 2017 adalah Rp97.890.198.613,00 dan Rp87.632.831.258,00. Aset Tak Berwujud merupakan aset yang dapat diidentifikasi dan dimiliki, tetapi secara umum tidak mempunyai wujud fisik. Rincian mutasi Aset Tak Berwujud per 31 Desember 2018 adalah sebagai berikut :

Tabel 63
Mutasi Aset Tak Berwujud

(Dalam Rupiah)

Uraian Akun	Nilai			Total
	Software	Hasil Kajian	ATB Lainnya	
Saldo Awal 1 Januari 2018	39.497.226.773,00	47.825.460.485,00	310.144.000,00	87.632.831.258,00
Mutasi Tambah	7.772.285.555,00	5.889.956.000,00	0,00	13.662.241.555,00
Saldo Awal	190.300.000,00	0,00	0,00	190.300.000,00
Pembelian	1.844.043.500,00	1.275.013.000,00	0,00	3.119.056.500,00
Transfer Masuk	359.796.200,00	0,00	0,00	359.796.200,00
Pengembangan Nilai aset	4.828.615.855,00	1.719.465.000,00	0,00	6.548.080.855,00
Penyelesaian Pembangunan dengan KDP	399.930.000,00	0,00	0,00	399.930.000,00
Koreksi Perubahan Nilai/Kuantitas	149.600.000,00	2.895.478.000,00	0,00	3.045.078.000,00
Mutasi Kurang	(509.396.200,00)	(2.895.478.000,00)	0,00	(3.404.874.200,00)
Transfer Keluar	(359.796.200,00)	0,00	0,00	(359.796.200,00)
Koreksi Pencatatan	(149.600.000,00)	(2.895.478.000,00)	0,00	(3.045.078.000,00)
Saldo per 31 Desember 2018	46.760.116.128,00	50.819.938.485,00	310.144.000,00	97.890.198.613,00
Akumulasi Amortisasi s/d 31 Des 2018	(37.287.281.611,00)	0,00	0,00	(37.287.281.611,00)
Nilai buku per 31 Desember 2018	9.472.834.517,00	50.819.938.485,00	310.144.000,00	60.602.917.002,00

Rincian Aset Tak Berwujud per satker lihat lampiran 11

Mutasi Aset Tak Berwujud dapat dijelaskan sebagai sebagai berikut:

Penambahan Aset Tak Berwujud senilai Rp13.662.241.555,00 merupakan transaksi saldo awal, pembelian, transfer masuk, penyelesaian pembangunan dengan KDP, dan koreksi perubahan nilai/kuantitas yang terdapat pada Satuan Kerja:

- a. Penambahan Saldo Awal Aset Tak Berwujud senilai Rp190.300.000,00 terdapat pada Satuan Kerja Deputi IV merupakan pencatatan awal atas software komputer yang sebelumnya tidak tercatat.
- b. Pembelian Aset Tak Berwujud senilai Rp3.119.056.500,00 terdapat pada Satuan Kerja:

Tabel 64
Pembelian Aset Tak Berwujud
(Dalam Rupiah)

Nama Satker	Jenis ATB	Nilai
Sekretariat Utama	Software	267.600.000,00
Inspektorat Utama	Software	226.380.000,00
Deputi 1	Software	99.750.000,00
Deputi 2	Software	198.500.000,00
Deputi 3	Software	128.400.000,00
PRKOM	Software	63.035.500,00
PUSDATIN	Software	598.825.000,00
PUSDATIN	Hasil Kajian	1.275.013.000,00
PPSDM	Software	217.300.000,00
BBPOM Manado	Software	9.240.000,00
BPOM Manokwari	Software	35.013.000,00
TOTAL	0,00	3.119.056.500,00

Dengan Penjelasan sebagai berikut:

1. Sekretariat Utama senilai Rp 267.600.000,00 merupakan pembelian Aplikasi Evaluasi Kualitas Layanan Pengaduan dan Informasi, Aplikasi Pengendalian dan Evaluasi Rancangan Per UU dan Aplikasi *E-Planning*.
2. Inspektorat Utama senilai Rp226.380.000,00 merupakan pembelian Aplikasi Angka Kredit, dan Aplikasi *E-Monev*.
3. Deputi I senilai Rp99.750.000,00 merupakan pembelian Aplikasi SI COSMOS.
4. Deputi II senilai Rp198.500.000,00 merupakan pembelian Aplikasi Mobile E-Reporting Efek Samping.
5. Deputi III senilai Rp128.400.000,00 merupakan pembelian Aplikasi Persuratan Online PMPU dan Aplikasi Monev PJAS.
6. PRKOM senilai Rp63.035.500,00 merupakan pembelian software komputer.

7. PUSDATIN senilai Rp598.825.000,00 merupakan pembelian software Aplikasi Keracunan Berbasis Online, Master Data Manajemen, dan lain-lain dan Pembelian Hasil Kajian Senilai Rp1.275.013.000,00.
 8. PPSDM senilai Rp217.300.000,00 merupakan pembelian Aplikasi E-Learning.
 9. Balai Besar POM Manado senilai Rp9.240.000,00 merupakan pembelian Aplikasi bbpom-manado.id.
 10. Balai POM Manokwari senilai Rp35.013.000,00 merupakan pembelian Website SIPACEPINTAR.com.
- c. Transfer Masuk Aset Tak Berwujud senilai Rp359.796.200,00 terdapat pada Satuan Kerja PUSDATIN merupakan transaksi transfer keluar software komputer dari Deputi IV sesuai BAST Nomor PR.01.04.62.09.18.0966 tanggal 3 September 2018.
 - d. Pengembangan Nilai Aset Tak Berwujud senilai Rp6.548.080.855,00 terdapat pada Satuan Kerja:

Tabel 65
Pengembangan Nilai Aset Tak Berwujud
(Dalam Rupiah)

No	Nama Satker	Jenis Aset Tak Berwujud	Nilai
1	Sekretariat Utama	Software	312.987.500,00
2	Deputi 1	Software	502.320.800,00
3	Deputi 2	Software	434.743.805,00
4	Deputi 3	Software	529.750.000,00
5	PPSDM	Software	24.200.000,00
6	PUSDATIN	Software	3.024.613.750,00
7	PUSDATIN	Hasil Kajian/Penelitian	1.719.465.000,00
Total			6.548.080.855,00

Adapun rincian pengembangan nilai aset tak berwujud sebagai berikut:

1. Satuan Kerja Sekretariat Utama senilai Rp312.987.500,00 merupakan pengembangan Aplikasi ULPK, Aplikasi Dokumen UU, Aplikasi E-Performance.
2. Satuan Kerja Deputi I senilai Rp502.320.800,00 merupakan pengembangan Aplikasi Sistem *e-Registration (AERO)I*, Aplikasi SIAPIK, Aplikasi E-Budgeting.
3. Satuan Kerja Deputi II senilai Rp434.743.805,00 merupakan pengembangan Sistem El dan Online System.
4. Satuan Kerja Deputi III senilai Rp529.750.000,00 merupakan

pengembangan Aplikasi FSMD, Website Pusat Informasi Pasar Aman, software komputer, dan lain-lain.

5. Satuan Kerja PPSDM senilai Rp24.200.000,00 merupakan pengembangan Aplikasi E-Learning.
6. Satuan Kerja PUSDATIN senilai Rp4.744.078.750,00 terdiri atas:
 -) Software senilai Rp3.024.613.750,00 merupakan pengembangan Aplikasi SIPT, *Knowledge Based CC*, Sistem Informasi Obat dan Makanan, *Spimker dan E-BPOM NSW*, Aplikasi E-Standar Pangan, Aplikasi Dashboard Ruang Kendali, dll
 -) Hasil Kajian senilai Rp1.719.465.000,00 berupa Master Data Manajemen.
- e. Penyelesaian Pembangunan dengan KDP Aset Tak Berwujud senilai Rp399.930.000,00 terdapat pada Satuan Kerja PUSDATIN merupakan pencatatan software komputer yang diperoleh melalui pembayaran secara termin.
- f. Koreksi Perubahan Nilai/Kuantitas (+) Aset Tak Berwujud senilai Rp3.045.078.000,00 terdapat pada Satuan Kerja PUSDATIN merupakan transaksi koreksi terhadap hasil kajian/penelitian senilai Rp2.895.478.000,00 dan software komputer senilai Rp149.600.000,00 sesuai dengan dasar koreksi nomor PR.07.03.81.12.18.6208 tanggal 31 Desember 2018.

Mutasi Pengurangan Aset Tak Berwujud senilai Rp3.404.874.200,00 merupakan transaksi transfer keluar dan koreksi pencatatan yang terdapat pada Satuan Kerja:

- b. Transfer keluar Aset Tak Berwujud senilai Rp359.796.200,00 terdapat pada Satuan Kerja Deputi IV merupakan transaksi transfer keluar software komputer ke PUSDATIN sesuai BAST Nomor PR.01.04.62.09.18.0966 tanggal 3 September 2018.
- c. Koreksi Pencatatan (-) Aset Tak Berwujud senilai Rp3.045.078.000,00 terdapat pada Satuan Kerja PUSDATIN merupakan transaksi koreksi terhadap hasil kajian/penelitian senilai Rp2.895.478.000,00 dan software computer senilai Rp149.600.000,00 sesuai dengan dasar koreksi nomor

PR.07.03.81.12.18.6208 tanggal 31 Desember 2018.

Aset Tak Berwujud Dalam Pengerjaan Rp0,00

C.22 Aset Tak Berwujud Dalam Pengerjaan

Saldo Aset Tak Berwujud dalam Pengerjaan per 31 Desember 2018 dan 31 Desember 2017 adalah Rp0,00 dan Rp8.236.000,00.

Tabel 66
Rincian Aset Tak Berwujud Dalam Pengerjaan
(Dalam Rupiah)

No	Nama Satker	2018	2017
1	Deputi I	0,00	8.236.000,00
total		0,00	8.236.000,00

Aset Lain-Lain Rp15.276.035.516,00

C.23 Aset Lain-Lain

Saldo Aset Lain-lain per 31 Desember 2018 dan 31 Desember 2017 adalah Rp15.276.035.516,00 dan Rp14.942.717.477,00. Aset Lain-lain berupa Barang Milik Negara (BMN) yang berada dalam kondisi rusak berat dan tidak lagi digunakan dalam operasional Badan Pengawas Obat dan Makanan serta dalam proses penghapusan dari BMN.

Tabel 67
Mutasi Aset Lain-lain
(Dalam Rupiah)

Saldo Awal 1 Januari 2018		14.942.717.477,00
Mutasi Tambah		
Reklasifikasi Aset Tetap Ke Aset Lainnya	34.012.233.865,00	
Jumlah Mutasi Tambah		34.012.233.865,00
Mutasi Kurang		
Usulan Barang RB ke Pengelola (BMN) yang dihentikan dari penggunaan)	(26.637.058.788,00)	
Penggunaan Kembali BMN yang sudah Duhentikan	(3.982.595.917,00)	
Transaksi Normalisasi BMN (BMN Yang Dihentikan)	(6.000.000,00)	
Jumlah Mutasi Kurang		(30.625.654.705,00)
Kenaikan/Penurunan		3.386.579.160,00
Mutasi Take Out Revaluasi		
Mutasi Tambah Take Out Revaluasi		49.929.500,00
Mutasi Kurang Take Out Revaluasi		(3.103.190.621,00)
Total Mutasi Take Out Revaluasi		(3.053.261.121,00)
Saldo Akhir per 31 Desember 2018		15.276.035.516,00
Akumulasi Penyusutan		(17.031.912.918,00)
Nilai Buku Per 31 Desember 2018		(1.755.877.402,00)

Rincian Aset Lain-lain per satker lihat lampiran 12

Mutasi Aset Lain-lain dapat dijelaskan sebagai berikut :

Mutasi Tambah senilai Rp34.012.233.865,00 merupakan Reklasifikasi dari Aset Tetap ke Aset Lainnya terdapat pada Satuan Kerja sebagai berikut :

Tabel 68
Reklasifikasi dari Aset Tetap ke Aset Lainnya
(Dalam Rupiah)

No	Nama Satker	Nilai
1	SEKRETARIAT UTAMA	8.227.961.460,00
2	INSPEKTORAT	84.941.508,00
3	DEPUTI I	2.054.911.356,00
4	DEPUTI II	1.344.837.855,00
5	DEPUTI III	1.229.353.559,00
6	P3OMN	4.160.511,00
7	PROM	437.336.016,00
8	PUSDATIN	1.912.536.453,00
9	BBPOM JAKARTA	1.389.453.354,00
10	BBPOM BANDUNG	37.330.000,00
11	BBPOM SEMARANG	218.983.158,00
12	BBPOM YOGYAKARTA	2.342.101.369,00
13	BBPOM SURABAYA	417.405.330,00
14	BBPOM BANDA ACEH	203.099.973,00
15	BBPOM MEDAN	156.989.000,00
16	BBPOM PADANG	2.550.967.520,00
17	BPOM JAMBI	199.688.500,00
18	BBPOM PALEMBANG	600.000,00
19	BBPOM PONTIANAK	1.164.818.067,00
20	BBPOM BANJARMASIN	3.250.133.838,00
21	BBPOM SAMARINDA	601.760.699,00
22	BBPOM MANADO	2.208.101.499,00
23	BPOM PALU	294.866.692,00
24	BBPOM MAKASSAR	1.585.088.000,00
25	BPOM AMBON	395.770.700,00
26	BBPOM DENPASAR	478.700.112,00
27	BBPOM MATARAM	210.814.300,00
28	BPOM KUPANG	87.980.900,00
29	BBPOM JAYAPURA	69.804.000,00
30	BPOM PANGKAL PINANG	317.893.958,00
31	BPOM GORONTALO	372.008.927,00
32	BPOM SOFIFI	151.913.810,00
33	BPOM MAMUJU	9.921.441,00
	Total	34.012.233.865,00

Mutasi kurang senilai Rp30.625.654.705,00 terdiri dari :

- a. Usulan Barang Rusak Berat kepada Pengelola senilai Rp26.637.058.788,00, yaitu:

Tabel 69
Usulan Barang Rusak Berat ke Pengelola
(Dalam Rupiah)

No	NAMA SATKER	NILAI
1	SETTAMA BADAN POM	(8.227.961.460,00)
2	INSPEKTORAT	(84.941.508,00)
3	DEPUTI I	(84.674.000,00)
4	DEPUTI II	(1.619.119.866,00)
5	DEPUTI III	(1.229.353.559,00)
6	PUSAT RISET OM	(437.336.016,00)
7	PUSAT INFORMASI OM	(1.912.536.453,00)
8	Balai Besar POM Jakarta	(1.219.878.515,00)
9	Balai Besar POM Semarang	(585.075.219,00)
10	Balai Besar POM Yogyakarta	(2.342.101.369,00)
11	Balai Besar POM Surabaya	(819.629.820,00)
12	Balai Besar POM Medan	(156.989.000,00)
13	Balai Besar POM Padang	(318.714.578,00)
14	Balai Besar POM Palembang	(242.078.629,00)
15	Balai POM Pontianak	(1.522.900.042,00)
16	Balai Besar POM Banjarmasin	(1.801.885.538,00)
17	Balai Besar POM Samarinda	(30.168.475,00)
18	Balai POM Palu	(477.898.692,00)
19	Balai Besar POM Makassar	(915.257.222,00)
20	Balai POM Kendari	(990.450.000,00)
21	Balai POM Ambon	(396.370.700,00)
22	Balai Besar POM Denpasar	(1.637.000,00)
23	Balai Besar POM Mataram	(210.814.300,00)
24	Balai POM Kupang	(461.941.900,00)
25	Balai Besar POM Jayapura	(69.804.000,00)
26	Balai POM Gorontalo	(372.008.927,00)
27	Balai POM Sofifi	(105.532.000,00)
TOTAL		(26.637.058.788,00)

- b. Penggunaan kembali BMN yang sudah dihentikan senilai Rp3.982.595.917,00 pada Satuan Kerja berikut :

Tabel 70
Penggunaan Kembali BMN Yang Sudah Dihentikan
(Dalam Rupiah)

No	NAMA SATKER	NILAI
1	Balai Besar POM Yogyakarta	(2.295.286.369,00)
2	Balai Besar POM Surabaya	(134.646.000,00)
3	Balai Besar POM Palembang	(600.000,00)
4	Balai Besar POM Banjarmasin	(1.448.248.300,00)
5	Balai Besar POM Samarinda	(17.090.475,00)
6	Balai POM Kupang	(86.724.773,00)
TOTAL		(3.982.595.917,00)

- c. Transaksi Normalisasi BMN (BMN yang dihentikan) senilai Rp6.000.000,00 terdapat pada Satuan Kerja Balai Besar POM Semarang, merupakan transaksi normalisasi BMN yang dihentikan dari penggunaan.

Mutasi *Take Out* Revaluasi berdasarkan Nota Kesepakatan Angka Aseri Final Laporan Keuangan Badan POM yang dimasukkan dalam Laporan Keuangan Pemerintah Pusat antara Badan POM, Kementerian Keuangan dan BPK Nomor NKF-063/62/TO/PB.6/2019 tanggal 23 April 2019

(lampiran 22) Terdiri dari:

-) Mutasi Take Out Revaluasi senilai Rp49.929.500,00 karena Transaksi lanjutan Aset Tetap Yang Tidak Digunakan.
-) Mutasi Take Out Revaluasi senilai (Rp3.103.190.621,00) karena Transaksi lanjutan Aset Tetap Yang Tidak Digunakan.

Akumulasi
Penyusutan/Amortisasi Aset
Lainnya
Rp(54.319.194.529,00)

C.24 Akumulasi Penyusutan/Amortisasi Aset Lainnya

Saldo Akumulasi Penyusutan dan Amortisasi Aset Lainnya per 31 Desember 2018 dan 31 Desember 2017 adalah masing-masing sebesar Rp(54.319.194.529,00) dan Rp(42.649.849.362,00). Akumulasi Penyusutan Aset Lainnya merupakan penyusutan untuk aset tetap yang tidak digunakan dalam operasi.

Tabel 71
Rincian Akumulasi Amortisasi dan Penyusutan Aset Lainnya
(Dalam Rupiah)

No	Aset Lainnya	Nilai Perolehan	Akm. Penyusutan	Nilai Buku
A	Aset Tak Berwujud			
1	Software	46.760.116.128,00	37.287.281.611,00	9.472.834.517,00
2	Hasil Kajian, Penelitian	50.819.938.485,00	0,00	50.819.938.485,00
3	Aset Tak Berwujud Lainnya	310.144.000,00	0,00	310.144.000,00
4	Aset Tak Berwujud Dalam Pengerjaan	0,00	0,00	0,00
	Jumlah	97.890.198.613,00	37.287.281.611,00	60.602.917.002,00
B	Aset Lain Lain	15.276.035.516,00	17.031.912.918,00	(1.755.877.402,00)
	Jumlah	15.276.035.516,00	17.031.912.918,00	(1.755.877.402,00)
	Total	113.166.234.129,00	54.319.194.529,00	58.847.039.600,00

Utang Kepada Pihak Ketiga
Rp12.307.969.987,00

C.25 Utang Kepada Pihak Ketiga

Nilai Utang kepada Pihak Ketiga per 31 Desember 2018 dan 31 Desember 2017 masing-masing sebesar Rp12.307.969.987,00 dan Rp3.206.263.638,00. Utang kepada Pihak Ketiga merupakan kewajiban yang masih harus dibayar dan segera diselesaikan kepada pihak ketiga lainnya dalam waktu kurang dari 12 (dua belas bulan) sejak tanggal pelaporan. Adapun rincian Utang Kepada Pihak Ketiga adalah sebagai berikut :

Tabel 72
Utang Pihak Ketiga
(Dalam Rupiah)

No	URAIAN	31 Desember 2018	31 Desember 2017	kenaikan/ penurunan
1	Kekurangan Gaji dan Uang Makan	259.579.103,00	865.639.746,00	(606.060.643,00)
2	Tunjangan Kinerja (Tukin)	9.297.036.978,00	0,00	9.297.036.978,00
2	Belanja Barang (Listrik, Telpon, Gas dan Air)	2.330.102.481,00	2.267.538.018,00	62.564.463,00
3	Belanja Langganan Internet	59.600.835,00	46.068.975,00	13.531.860,00
4	Keperluan Sehari-hari	361.515.590,00	20.115.089,00	341.400.501,00
5	Belanja Modal yang Harus Dibayar	135.000,00	90.000,00	45.000,00
6	Hutang Kepada Pihak Ketiga Lainnya	0,00	6.811.810,00	(6.811.810,00)
	Jumlah	12.307.969.987,00	3.206.263.638,00	9.101.706.349,00

Rincian Utang Kepada Pihak Ketiga per Satuan Kerja lihat Lampiran 13

Hibah Yang
Belum Disahkan
Rp0,00

C.26 Hibah Yang Belum Disahkan

Nilai hibah yang belum disahkan per 31 Desember 2018 dan 31 Desember 2017 adalah masing-masing sebesar Rp0,00 dan Rp19.450.111,00. Hibah yang belum disahkan merupakan hibah yang telah diterima oleh Satker yang telah diregister namun belum disahkan ke KPPN penerimaan dan penggunaan dananya.

Tabel 73
Hibah Yang Belum Disahkan
(Dalam Rupiah)

Nama Satker	31 Desember 2018	31 Desember 2017
BPOM Pangkal Pinang	0,00	19.450.111,00
Jumlah	0,00	19.450.111,00

Lampiran 14 Rincian Hibah Langsung Yang belum disahkan per 31 Desember 2018

Pendapatan
Diterima
Dimuka
Rp33.366.285.
815,00

C.27 Pendapatan Diterima Dimuka

Nilai Pendapatan Diterima di Muka per 31 Desember 2018 dan 31 Desember 2017 adalah masing-masing sebesar Rp33.366.285.815,00 dan Rp31.863.416.571,00 Pendapatan diterima dimuka merupakan pendapatan yang sudah diterima pembayarannya, namun barang/jasa belum diserahkan.

Tabel 74
Rincian Pendapatan Diterima Dimuka
(Dalam Rupiah)

No	Nama Satker	31 Desember 2018
1	Sekretariat Utama	33.374.838.959,00
2	BBPOM Yogyakarta	3.188.146,00
3	BBPOM Padang	13.653.710,00
	Jumlah	33.391.680.815,00

Rincian Pendapatan diterima dimuka sebagai berikut :

1. Satker Sekretariat Utama dengan rincian sebagai berikut :

a. Pendapatan Sewa dari BMN

Tabel 75
Rincian Pendapatan Sewa dari BMN
(Dalam Rupiah)

No	Nama Penyewa	No Kontrak	Tanggal Kontrak	Tanggal Sewa		Nilai Kontrak	Pendapatan Sewa sd 31 Desember 2018	Pendapatan Di terima Di Muka per 31 Desember 2018
				Mulai	Selesai			
1	BANK MANDIRI	HK.08.24.08.16.4046	16 Agustus 2016	16 Agustus 2016	15 Agustus 2019	34.405.000,00	27.237.291,00	7.167.709,00
2	BANK BNI	09.01.24.06.17.3550	2 Juni 2017	1 Juni 2017	31 Mei 2019	24.228.000,00	19.180.500,00	5.047.500,00
TOTAL						58.633.000,00	46.417.791,00	12.215.209,00

dengan perhitungan sebagai berikut :

Tabel 76
Rincian Perhitungan Pendapatan Sewa dari BMN
(Dalam Rupiah)

No	Nama Penyewa	Nilai Kontrak	Jangka Waktu (bulan)	Pendapatan Sewa per Bulan	Pendapatan Sewa tahun 2016	Pendapatan Sewa tahun 2017	Pendapatan Sewa tahun 2018	Pendapatan Sewa s.d 31 Desember 2018	Pendapatan Diterima Dimuka per 31 Desember 2018
(1)	(2)	(3)	(4)	(5)=(3)/(4)	(6)	(7)	(8)	(9)=(6)+(7)+(8)	(10)=(3)-(8)
1	BANK MANDIRI	34.405.000,00	36	955.694,44	4.300.625,00	11.468.333,00	11.468.333,00	27.237.291,00	7.167.709,00
2	BANK BNI	24.228.000,00	24	1.009.500,00		7.066.500,00	12.114.000,00	19.180.500,00	5.047.500,00
TOTAL		58.633.000,00						46.417.791,00	12.215.209,00

- b. Pendapatan dari Penerimaan Bukan Pajak (PNBP) Fungsional
Rincian Pendapatan diterima dimuka per tahun dijelaskan pada tabel berikut :

Tabel 77
Rincian Pendapatan Diterima Dimuka dari PNBP Fungsional
Per 31 Desember 2018
(Dalam Rupiah)

No.	SATKER	Carry Over	Penerimaan 2018	Total Pendapatan Diterima Dimuka 2018
1	DEPUTI 1	3.512.578.750	11.076.925.000	14.589.503.750
	- Registrasi Obat	3.267.078.750	9.429.625.000	12.696.703.750
	- Ditwas Produksi Obat, Narkotika, Psikotropika dan Prekursor	185.250.000	766.250.000	951.500.000
	- Napza	-	1.250.000	1.250.000
	- Evaluasi Iklan Obat	-	28.800.000	28.800.000
	Ditwas Distribusi dan Pelayanan Obat, Narkotika, Psikotropika dan Prekursor			-
	- CDOB	27.750.000	843.500.000	871.250.000
	Dit. Standar			-
	- BA/BE	32.500.000	7.500.000	40.000.000
2	DEPUTI 2	959.450.000	12.254.950.000	13.214.400.000
	- Obat Tradisional dan Suplemen Kesehatan	98.550.000	5.927.000.000	6.025.550.000
	- IKLAN	0	35.600.000	35.600.000
	- Kosmetik	776.400.000	6.184.000.000	6.960.400.000
	- Uji Klinik	0	13.000.000	13.000.000
	- CPKB dan CPOTB	84.500.000	95.350.000	179.850.000
3	DEPUTI 3	361.100.000	4.397.125.000	4.758.225.000
	- Direktorat Registrasi Pangan Olahan	358.600.000	4.395.725.000	4.754.325.000
	- Direktorat Pengawasan Pangan Risiko Rendah dan Sedang	2.500.000	1.400.000	3.900.000
4	PPOMN	49.980.000	591.125.000	641.105.000
	Balai Besar/Balai POM			
5	Balai Besar POM Bandung	-	1.710.000	1.710.000
6	Balai Besar POM Medan	-	23.550.000	23.550.000
7	Balai Besar POM Padang	-	51.300.000	51.300.000
8	Balai POM Jambi	-	33.655.000	33.655.000
9	Balai Besar POM Palembang	-	760.000	760.000
10	Balai Besar POM Lampung	-	5.710.000	5.710.000
11	Balai POM Palangkaraya	-	2.180.000	2.180.000
12	Balai Besar POM Makassar	-	22.965.000	22.965.000
13	Balai POM Bengkulu	-	1.100.000	1.100.000
14	Balai POM Batam	-	10.720.000	10.720.000
15	Balai POM Pangkal Pinang	-	5.740.000	5.740.000
	TOTAL BALAI		159.390.000	159.390.000
	TOTAL PUSAT DAN BALAI	4.883.108.750	28.479.515.000	33.362.623.750

2. Balai Besar POM Yogyakarta senilai Rp3.188.146,00 merupakan pendapatan dari Sewa Gedung dan Bangunan untuk Koperasi Bina Bhakti OMKA dengan nomor surat perjanjian sewa PR.07.08.105.10.18.10032 tanggal 25 Oktober 2018 senilai Rp6.032.000,00 dengan jangka waktu selama 1 (satu) tahun dari tanggal 10 Juli 2018 sampai dengan 10 Juli 2019.
3. Balai Besar POM Padang senilai Rp13.653.710,00 merupakan pendapatan dari Sewa Gedung dan Bangunan untuk lahan Koperasi dengan nomor surat kontrak PR.07.03.93.06.18.3245 tanggal 21 Juni 2018 senilai Rp16.366.000,00 dengan jangka waktu 21 Juni 2018 sampai dengan 20 Juni 2020.

*Uang Muka
Dari KPPN
Rp0,00*

C.28 Uang Muka dari KPPN

Saldo Uang muka dari KPPN per 31 Desember 2018 dan 31 Desember 2017 adalah masing-masing sebesar Rp0,00 dan Rp326.927.000,00. Uang muka dari KPPN merupakan Uang Persediaan (UP) atau Tambahan Uang Persediaan (TUP) yang diberikan KPPN sebagai uang muka kerja dan masih berada pada atau dikuasi oleh Bendahara Pengeluaran pada tanggal pelaporan.

*Ekuitas
Rp2.451.368.38
4.582,00.*

C.29 Ekuitas

Ekuitas per 31 Desember 2018 dan 31 Desember 2017 adalah masing-masing sebesar Rp2.451.368.384.582,00 dan Rp2.064.178.654.652,00. Ekuitas adalah kekayaan bersih entitas yang merupakan selisih antara aset dan kewajiban. Rincian lebih lanjut tentang ekuitas disajikan dalam Laporan Perubahan Ekuitas.

D PENJELASAN ATAS POS-POS LAPORAN OPERASIONAL

*Pendapatan
Penerimaan
Negara
Bukan Pajak
Rp179.486.7
63.496,00*

D.1 Pendapatan Penerimaan Negara Bukan Pajak

Jumlah pendapatan pada Badan Pengawas Obat dan Makanan TA 2018 dan 2017 adalah sebesar Rp179.486.763.496,00 dan Rp139.317.998.945,00. Pendapatan tersebut terdiri dari :

*Tabel 78
Rincian Pendapatan Penerimaan Bukan Pajak TA 2018 dan 2017
(Dalam Rupiah)*

AKUN	URAIAN	2018	2017
423141	Pendapatan Sewa Tanah, Gedung dan Bangunan		100.191.075,00
425131	Pendapatan Sewa Tanah, Gedung dan Bangunan	89.002.333,00	
425113	Pendapatan Penjualan Dokumen-dokumen Pelelangan	1.671.000,00	
425321	Pendapatan Jasa Pengawasan Obat dan Makanan	178.064.580.001,00	
423216	Pendapatan Jasa Tenaga, Pekerjaan, Informasi, Pelatihan		137.053.808.753,00
423752	Pendapatan Denda Keterlambatan Penyelesaian Pekerjaan		2.048.894.827,00
425811	Pendapatan Denda Keterlambatan Penyelesaian Pekerjaan	1.235.449.988,00	
425999	Pendapatan Anggaran Lain-Lain	82.309.936,00	75.030.583,00
425991	Penerimaan Kembali Persekot/Uang Muka Gaji	13.682.677,00	203.600,00
423149	Pendapatan dari pemanfaatan BMN Lainnya		15.000.000,00
425764	Pendapatan Jasa Lembaga Keuangan (Jasa Giro)	67.561,00	24.870.107,00
	Jumlah	179.486.763.496,00	139.317.998.945,00

Pendapatan sewa tanah, gedung dan bangunan senilai Rp89.002.333,00 terdapat pada Satker antara lain sebagai berikut :

No.	Satker	Uraian	Nilai	Total
1	Mataram	Sewa rumah dinas mei & desember	2.900.000	2.900.000
2	Sekretariat utama	Sewa atm BNI	12.114.000	77.681.583
		Sewa ruang koperpom	48.063.000	
		sewa atm mandiri	11.468.333	
		jurnal penyesuaian sewa e-payment bank bni	6.036.250	
3	Jambi	sewa bangunan 6 bulan	177.541	177.541
4	Surabaya	sewa tanah gedung	32.500	32.500
5	Palangkaraya	sewa rumah dinas 1 tahun @Rp61.503 per bulan	738.036	738.036
6	Kupang	sewa rumah dinas 11 bulan @32,500 per bulan	357.500	357.500
7	Yogyakarta	sewa utk koperasi	600.000	4.202.883
		sewa gedung koperasi	6.032.000	
		jurnal penyesuaian pendapatan sewa utk koperasi	(3.188.146)	
		jurnal penyesuaian pendapatan sewa gedung koperasi	759.029	
8	Padang	sew lahan koperasi	2.912.290	2.912.290
		TOTAL		89.002.333

Pendapatan Penjualan Dokumen-dokumen Pelelangan terdapat pada BBPOM Denpasar senilai Rp1.671.000,00 merupakan hasil pemusnahan dari arsip-arsip yang sudah melewati jangka retain arsip sesuai nomor dokumen 04.01.1.22.05.18.3059 tanggal 28 Mei 2018.

Pendapatan Jasa Pengawasan Obat dan Makanan senilai Rp178.064.580.001,00 merupakan pendapatan fungsional sesuai tupoksi BPOM.

Pendapatan Denda Keterlambatan Penyelesaian Pekerjaan senilai Rp1.235.449.988,00 terdapat pada Satker antara lain sebagai berikut :

No.	Satker	Uraian	nama pihak ketiga	Nilai	Total
1	Makassar	konsultan perencana rehab gedung pengujian teranokoko	CV Bias Monarchy	2.925.780	56.120.842
		perlengkapan peserta dalam rangka pelaksanaan pemberdayaan masyarakat melalui KIE	CV Falah Masti Pratama	5.534.760	
		Pengadaan Genset	PT. Garis Harmoni	5.353.455	
		Pengadaan Alat Laboratorium	PT. Interlab Utama	3.344.449	
		Pengadaan Reagen dan Media Mikro Sampel Makanan	PT. Cahaya Prima Lestari	5.483.544	
		Pengadaan Reagensia, Media Mikrobiologi dan Penunjang Pengujian Untuk Sampel Obat, Obat Bahan Alam, Kosmetika dan Suplemen Makanan	PT. Cahaya Prima Lestari	4.667.630	
		Konstruksi Pembangunan Pagar dan Paving Blok Ex-Kanwil Tahap Kedua	CV. Diah Teknik	15.131.100	
		Konstruksi Rehabilitasi Gedung Pengujian Teranokoko	CV. Nur Abdi Jaya	13.680.124	
2	PIOM	pembangunan sistem pengawasan obat dan makanan berbasis digital	PT Indosat TBK	33.578.550	46.175.400
		pembangunan software analisis data	PT Abdi Nusa Kreasi	12.596.850	
3	Jakarta	alat pengolah data	-	1.030.000	1.030.000
4	Medan	Alat laboratorium	CV. Alfarizki Indo Construction	5.431.440	5.431.440

V. CATATAN ATAS LAPORAN KEUANGAN

No.	Satker	Uraian	nama pihak ketiga	Nilai	Total
5	Mataram	Alat laboratorium	PT Interlab Utama	3.625.942	3.625.942
6	Pontianak	Mobil Laboratorium	PT. Tunas Bahana Sparta	255.163	5.485.278
		Alat laboratorium	PT. Interlab Utama	275.477	
		Reagen dan Media Mikro Sampel Makanan	PT. Medika Raya Alkesindo	167.913	
		Reagen dan Media Mikro Pengujian Lab Sampel Obat 2	PT. Multi Medika Laboratory	1.023.807	
		Suku Cadang	PT. Emy Chemlab Perdana	19.758	
		Pengadaan Reagen dan Media Mikro	PT. Medika Raya Alkesindo	8.660	
		Pengadaan Paket Edukasi	CV. Alfarizki Indo Construction	3.734.500	
7	Bandung	Meubelair	PT Tiara Valindo	426.328	7.616.041
		Bahan KIE sosialisasi pemberdayaan masyarakat		4.147.511	
		Reagen untuk pengujian sampel obat, OT, KOS, SM	PT Praglas Raya	20.810	
		Reagen untuk pengujian lab sampel makanan	PT Praglas Raya	563.549	
		Paket Edukasi	CV. Mastextile	599.656	
		Alat pengolah data dan komunikasi loka tasikmalaya	PT Telkom	484.815	
		Alat Lab	PT Interlab Utama	1.373.372	
8	Batam	Denda keterlambatan penyelesaian pekerjaan pengadaan Alat Laboratorium Balai POM di Batam TA 2017	PT. PERMATA NAD	10.066.822	92.419.707
		Pengadaan Media Mikrobiologi Pengujian Laboratorium Sampel Makanan Balai POM di Batam TA 2018 sesuai Surat Pesanan No.B-PR.04.03.85.02.18.0951 tanggal 12 Februari 2018	PT. MULTI MEDIKA LABORATORY	206.700	
		Pengadaan Reagen Sampel Obat, Obat Bahan Alam, Kosmetika dan Suplemen Makanan Balai POM di Batam TA 2018 sesuai Surat Pesanan No.B-PR.04.03.85.02.18.0830 tanggal 6 Februari 2018	PT. MULTI MEDIKA LABORATORY	80.988	
		Pekerjaan Pengadaan Langsung Renovasi Gedung Kantor Balai POM di Batam TA 2018 sesuai SPK No B-PR.04.05.95.08.18.4146 tanggal 13 Agustus 2018	CV KARYA MANDIRI SUKSES	761.982	
		Pengadaan Alat Laboratorium Balai POM di Batam TA 2018 sesuai dengan Surat Perjanjian Nomor PR.04.11.95.06.18.3023 tanggal 7 Juni 2018	PT. INTERLAB UTAMA	80.784.424	
		Pengadaan Reagensia dan Media Pengujian Laboratorium Sampel Obat, Obat Bahan Alam, Kosmetik dan Suplemen Kesehatan Balai POM di Batam TA 2018 sesuai SPK No B-PR.04.03.85.03.18.1784 tanggal 28 Maret 2018	PT. MULTI MEDIKA LABORATORY	182.593	
		Pengadaan Glassware sesuai dengan SPK Nomor PR.04.03.95.07.18.3748 tanggal 23 Juli 2018, Addendum SPK Nomor PR.04.03.95.10.18.5612 tanggal 29 Oktober 2018	PT. PELANGI RAPHA SEMESTA	336.198	

V. CATATAN ATAS LAPORAN KEUANGAN

No.	Satker	Uraian	nama pihak ketiga	Nilai	Total
9	Jayapura	Barang fasilitas dan peralatan perkantoran (motor roda tiga)	CV Triatma Manunggal	319.935	9.622.293
		Kendaraan roda 4	PT Serba Mulia Auto	6.665.650	
		Pipet Filler (Alat Lab)	PT Multiguna Cipta Sentosa	1.189.534	
		Suku cadang dan alat gelas	CV Tetra Prima	869	
		Suku cadang dan alat gelas	CV Tetra Prima	1.446.305	
10	Manado	Reagen	PT Ayu Rizki Abadi	12.309.680	29.687.777
		Reagen Media Sampel Obat, OT, KOS	PT Cahaya Prima Lestari	389.000	
		Reagen dan Media Mikrobiologi Sampel Makanan	PT Dirgantara Jaya Sakti	31.700	
		Alat Lab Mikrobiologi	PT Ayu Rizki Abadi	3.465.000	
		Alat Lab Teranokoko	PT Mediska Kencana	13.492.397	
11	Manokwari	suku cadang	CV Ita Permata Mulia	6.656.945	150.122.748
		pembangunan tahap I konstruksi gedung lab	PT Golden Papua Sejahtera	107.767.400	
		jasa konsultan perencanaan pembangunan gedung	PT Artefak Arkindo	16.801.776	
		suku cadang dan alat gelas	CV Ariesindo Tama	15.800.704	
		reagensia dan media mikrobiologi	CV Tetra Prima	2.028.700	
		alat lab	PT Prisma Persada Medika	517.223	
		kelebihan pembuatan gedung	CV Tri Anjel Papua	550.000	
12	Mamuju	KIT	PT Indotechno	468.100	468.100
13	Denpasar	suku cadang paket I	CV. CAHAYA PESONA	34.805.100	46.290.267
		reagen dan media mikro sampel pangan paket III	CV. TETRA PRIMA	2.035.100	
		reagen dan media mikro sampel obat	CV. TETRA PRIMA	3.306.660	
		peralatan dan fasilitas kantor	CV KRESNA JAYA	1.289.085	
		perangkat pengolah data dan komunikasi	CV SOLUSI ARYA PRIMA	894.235	
		reagen uji lab sampel obat, OT, KOS, SK	PT Praglas Raya	3.497.877	
		pakaian kerja	GOPALA THE ART OF PRINTING	462.210	
14	Ambon	konsultan rencana pembangunan gedung lab mikrobiologi termin I	CV. CAROLIV	3.428.770	4.427.322
		reagen kimia sampel makanan termin II	PT. CAHAYA PRIMA LESTARI	470.949	
		reagen kimia sampe obat, obat alam, kos dan sk	PT. CAHAYA PRIMA LESTARI	527.603	

V. CATATAN ATAS LAPORAN KEUANGAN

No.	Satker	Uraian	nama pihak ketiga	Nilai	Total			
15	Palembang	reagensia dan media mikro sampel obat	PT. MULTI MEDIKA LABORATORY	2.056.475	9.861.635			
		alat lab termin II	PT Genelab Intersains	7.805.160				
16	Pekanbaru	pembangunan lab lanjutan tahap 3	CV. Riau Putri Mandiri	5.000.000	51.582.469			
		kelebihan bayar gedung teranokoko	PT. Almira Jaya Konstruksi	100.000				
		media mikro	PT Genelab Intersains	10.835.000				
		reagen	PT Genelab Intersains	7.931.374				
		suku cadang pembuatan metoda analisa & kolaborasi	PT. Semeru Perkasa Permai	880.852				
		paket edukasi	CV. Alfarizki Indo Construction	5.544.000				
		suku cadang	CV. Cahaya Pesona	16.877.275				
		renovasi gedung pemdik termin 3	PT. Fajar Baru Gemilang	4.413.968				
		reagen	CV Setya Jaya Abadi	124.200				
		media mikrobiologi	PT Setya jaya Abadi	441.296				
17	Yogyakarta	suku cadang alat lab	PT Ditek Jaya	1.554.545	6.717.464			
		suku cadang dan kolom	CV Indosains	398.871				
		Tes kit dan inkubator portable	PT Inscienpro instrumen indonesia	258.552				
		upgrade HPLC	PT Ditek Jaya	3.940.000				
		18	Serang	Mobil Laboratorium		CV. Bangun Karsa	313.950	21.868.275
				PDTT tahap 3		PT. Fadil Damar Putra	44.100	
				perlengkapan peserta sosialisasi pemberdayaan masyarakat melalui KIE obat dan makanan		CV. Andana Maju Pratama	13.073	
				glassware termin I		CV. Aneka Sarana	43.301	
				suku cadang alat lab		CV. Tetra Prima	301.229	
				paket KIT edukasi		CV. Dewi Cahaya Jannata	3.990	
	Test Kit	PT. Fadil Damar Putra		17.250				
	Penunjang 52 termin II	CV. Tetra Prima		26.215				
	Penunjang 52 termin II	CV. Tetra Prima		15.686				
	alat lab paket I termin II	PT. Prima Focus Solution		2.508.974				
	reagensia dan media mikrobiologi termin II	CV. Tetra Prima	27.016					
	reagensia dan media mikrobiologi termin II	CV. Tetra Prima	369.495					
	alat lab paket 2	PT. Interlab Utama	15.288.350					
	alat lab paket 3	PT. Prima Focus Solution	2.895.646					

V. CATATAN ATAS LAPORAN KEUANGAN

No.	Satker	Uraian	nama pihak ketiga	Nilai	Total
19	Banjarmasin	penambah nilai alat lab	CV Swarna Solusitama	2.031.832	12.668.959
		reagensia pengujian sampel makanan	PT Triandar Jastektama	9.272	
		suku cadang	CV Bersaudara	69.300	
		reagensia I pengujian sampel obat dan makanan	CV Sera Medica	34.832	
		pembangunan gedung lab tahap 1	PT Bumi Permata Kendari	10.523.723	
20	Pangkal Pinang	reagensia sampel makanan termin II	PT Multi Medika Laborat	37.353	38.668.982
		pompa hydrant	PT Sinar Dunia Sejahtera	8.376.000	
		glassware	CV Sera Medica	155.752	
		Meubelair	CV Aurellia Jaya Lestari	178.818	
		alat lab paket 1	PT Interlab Utama	28.141.800	
		alat lab uji DNA	PT Permata Nad	1.779.259	
21	Deputi 2	bimbingan teknik kepada pelaku usaha	PT Cemara Bhinneka Abadi	471.735	653.564
		jasa penayangan iklan (media lokal dan nasional)	-	181.829	
22	Palu	Renovasi Ruang PCR	CV. Putri Kaili	105.677	5.498.563
		Pengadaan Reagen Pengujian Laboratorium Sampel Obat, OT, Kosmetik, Suplemen Kesehatan	PT. Cahaya Prima Lestari	3.503.000	
		Pengadaan Glassware	PT. New Praktika Alkesindo	439.548	
		Pengadaan Pakaian Dinas Pegawai	CV. Kishan Digjaya	965.455	
		Pengadaan Reagen (Obat, Obat Bahan Alam, Kosmetik, Suplemen kesehatan)	PT. Praglass Raya	484.883	
23	Inspektorat	penyelesaian aplikasi simolekdesi (E-Monev)	PT Generasi Sejati Utama	1.320.000	1.886.280
		penyelesaian aplikasi GIAT online	CV Trans Marinda	566.280	
24	Pusat Penyidikan Obat dan Makanan	mobil incinerator	PT. PANCA PUTRA AUTOINDO	18.367.800	18.367.800
25	Sofifi	Pengadaan timbangan semi mikro	PT. Winiharto Prisma Kedoya	2.170.884	3.287.531
		Pengadaan Glassware	CV. Titanium Mandiri Sejahtera	1.116.647	
26	Palangkaraya	alat lab	PT. Interlab Utama	98.325.071	98.325.071
27	Surabaya	suku cadang	CV. Indosains	43.606.521	43.606.521
28	Semarang	Pengadaan perlengkapan KIE Pangan Aman dari Bahan Berbahaya	PT. Decalling Media Internusa	194.000	7.999.340
		Pengadaan suku cadang		7.805.340	
29	Lampung	kendaraan operasional	PT. Astra International TSO	1.014.000	86.187.309
		Pengadaan bahan penunjang pengujian	CV. Sri Rejeki	532.269	
		Pengadaan PCR	PT. Indofarma	84.641.040	
30	Jambi	pembangunan tower air	CV. Surya Atlantik Nasional	311.240	311.240
31	Banda Aceh	reagen kimia & mikrobiologi	PT. MULTI MEDIKA LABORATORY	49.291	54.423.403
		alat lab	PT. INTERLAB UTAMA	22.636.680	
		baju seragam	CV. AMANDA TAYLOR	4.134.120	
		reagen kimia dan mikrobiologi	PT. MULTI MEDIKA LABORATORY	15.312	
		alat lab	PT. INTERLAB UTAMA	27.588.000	
32	Kendari	sarana dan prasarana	CV. Karya Mandiri	294.700	294.700

V. CATATAN ATAS LAPORAN KEUANGAN

No.	Satker	Uraian	nama pihak ketiga	Nilai	Total			
33	Kupang	denda keterlambatan alat lab kupang & alat lab pospom	PT. Interlab Utama	5.686.350	36.550.698			
		denda keterlambatan alat lab utama	PT. Interlab Utama	4.926.196				
		denda keterlambatan auto injector gas chromatography	PT. Ditek Jaya	2.034.900				
		denda keterlambatan alat lab tambahan	CV. Sapta Karya Aba	8.361.212				
		denda keterlambatan buffer stock lab	PT. Dirgantara Jaya S	2.144.500				
		denda keterlambatan alat lab dan alat pendukung	CV. Grean Sejati	9.542.442				
		denda keterlambatan suku cadang	CV. Grean Sejati	2.703.750				
		denda keterlambatan reagen dan media mikro uji lab sampel obat, bahan alam, kos, sk	CV. Grean Sejati	1.151.348				
		34	Bengkulu	Media mikro pengujian sampel makanan		PT. Malhikmah Multi Sains	811.095	9.407.853
				reagen non catalog		PT. Malhikmah Multi Sains	124.950	
reagen non catalog	PT. Praglas Raya			156.967				
alat penunjang lab	PT. Prima Focus Solution			6.618.525				
renovasi ruang pelayanan publik	CV. Artha Griya			1.367.828				
pengawasan renovasi ruang pelayanan publik	PT. Tiga Sembilan Perencana			202.920				
pengawasan renovasi ruang reagen	CV. Agung Konsultan			125.568				
35	Samarinda			Pekerjaan rehab Kantor Loka POM Tarakan	CV.Mavinda Mandiri	3.739.800	13.674.438	
		pengadaan Langsung E - Phurcasing Analytical Balance	PT. Winiharto Prisma Kedoya	967.347				
		Penataan Arsip	PT.E-LM Hurata Solusindo	1.545.500				
		Konstruksi Pembangunan Gedung Laboratorium BBPOM Samarinda	PT.Nangroe Aceh Darusalam	3.357.083				
		Pengadaan UPS	CV.Anugrah Pratama	108.182				
		Pengadaan Alat Laboratorium	PT.InterLab Utama	1.938.852				
		Pengadaan Reagen dan Media Mikrobiologi	PT.Summa Prospero	58.476				
		pengadaan Paket Edukasi	Cv.Alfarizki IndoConstruction	1.647.360				
		Alat Elektronik E-Katalog	CV.Solusi Arya Prima	78.005				
		Alat Pengolah Data	CV.Solusi Arya Prima	233.833				

V. CATATAN ATAS LAPORAN KEUANGAN

No.	Satker	Uraian	nama pihak ketiga	Nilai	Total
36	Sekretariat Utama			3.300.000	74.503.624
		Kegiatan KIE Obat dan Makanan di Area Car Free Day (CFD)	PT. MAHADIKA ADI MEDIA	4.574.042	
		Penyelenggaraan Evaluasi Kepuasan Konsumen	VISI GLOBAL MEDIA CV	594.054	
		Pemetaan Performa dan Strategi	PROVETIC INDONESIA PT	9.834.000	
		Pengadaan mebelair dalam rangka pelaksanaan Operasional dan Koordinasi Pengaduan dan Informasi Konsumen ULPK dan CC	CV. PRASIDHA UTAMA	401.940	
		Paket Meubelair dalam rangka Pengadaan Fasilitas Perkantoran Termin III		598.644	
		Pembuatan Iklan Layanan Masyarakat Pengawasan Obat dan Makanan	PT.MASCOTT TIRTA KENCANA	2.970.000	
		Pemetaan Pemangku Kepentingan Pelayanan Publik (BPOM)	PT MARKPLUS INDONESIA	1.624.981	
		Pengadaan Creative Content	PT. MEDIA PARIWARA INDONUSA	1.893.083	
		Bimbingan Teknis Perencanaan Strategis	PT. ALISYA KURNIA BEAUTY	3.458.000	
		peralatan dan Fasilitas Kantor (Meubelair) Biro Perencanaan dan Keuangan	PT PORTAL ANUGERAH SEJAHTERA	6.255.782	
		penyusunan pedoman kearsipan	PUSAT JASA KEARSIPAN ARSIP NASIONAL REPUBLIK INDONESIA	1.500.000	
		pengadaan pakaian olah raga pegawai	CV. MEKAR JAYA PERSADA	36.407.800	
		pengadaan furniture ruang musik	CV. MORA PRIMA	989.400	
		hygiene dan sanitasi ruangan		101.898	
37	Padang	Pengadaan perlengkapan KIE Pangan Aman dari Bahan Berbahaya	CV Creative Production	257.968	50.377.264
		Pengadaan perlengkapan Edukasi dalam rangka pemberdayaan masyarakat	CV Creative Production	2.966.650	
		Pengadaan Glassware	CV Anugrah Cahaya Abadi	2.592.158	
		Pengadaan Paket Edukasi	CV Alfarizki Indo Construction	5.644.800	
		Pengadaan Alat Laboratorium (CPMS)	CV Spektris metalab	32.395.000	
		Pengadaan Alat Laboratorium Pendukung	CV Genelab intersains	6.219.750	
		Pengadaan Reagen dan Media Mikro	CV Genelab intersains	22.280	
		Pengadaan Sarana Layanan Informasi	CV Adista Promosindo	137.000	
		Pengadaan Gimik dan Brosur untuk KIE Loka POM Dharmastraya	CV Adista Promosindo	141.658	
38	Gorontalo	PENGADAAN GLASSWARE	PT. KLV INSTRUMENT INTERNATIONAL	1.026.366	29.868.656
		PENGADAAN ALAT LAB UJI DNA (Tunggakan II)	PT. INDOFARMA GLOBAL MANDIRI	735.000	
		PENGADAAN ALAT LAB UJI DNA (Tunggakan I)	PT. INDOFARMA GLOBAL MANDIRI	6.228.880	
		PENGADAAN ALAT LABORATORIUM	PT. INTERLAB UTAMA	21.723.211	
		PENGADAAN PAKAIAN DINAS/KERJA	CROWN TAYLOR	2.000	
		PENGADAAN REAGEN SAMPEL OBAT, BAHAN ALAM, KOSMETIK DAN SUPLEMEN MAKANAN	PT. MULTI MEDIKA LABORATORY	14.665	
		PENGADAAN REAGEN SAMPEL PANGAN	PT NEW PRAKTIKA ALKESINDO	58.800	
		PENGADAAN REAGEN TEST KIT	PT.PRAGLASS	79.734	

No.	Satker	Uraian	nama pihak ketiga	Nilai	Total
39	PPOMN	Pembayaran belanja barang atas pengadaan langsung bahan baku kimia dalam rangka pengadaan/pengembangan baku pembanding nasional tahun 2018	PT KARUNIA JASINDO	2.879.190	95.154.054
		Pembayaran belanja modal atas pengadaan buku pustaka	PT INA PUBLIKATAMA	337.500	
		Pembayaran belanja barang atas pengadaan langsung jasa event organizer dalam rangka capacity building	PT CAHAYA WIRREIN WISATA	1.657.500	
		Pembayaran belanja barang atas pengadaan langsung bahan baku obat dalam rangka pengadaan/pengembangan baku pembanding nasional 2018	PT SURYA BUANA NUSANTARA	879.975	
		Pembayaran belanja barang atas pengadaan baku primer dalam rangka pengadaan/pengembangan baku pembanding nasional tahun 2018	CV MEDDINA KARYA UTAMA	15.380.800	
		Pembayaran belanja barang atas pengadaan langsung bahan fungsional (paket 5) dalam rangka penyelenggaraan laboratorium	CV GLOBAL MEDICAL S	115.015	
		Pembayaran belanja modal pengadaan alat laboratorium paket 3 dalam rangka peningkatan kompetensi petugas/kemampuan fungsi/kapasitas laboratorium	PT INTERLAB UTAMA	2.511.155	
		Pembayaran belanja barang atas biaya pemeliharaan chiller/AHU (Paket 1) dalam rangka perawatan peralatan kantor	CV SARIMAS PUTRA ANDALAS	535.763	
		Pembayaran belanja modal pengadaan alat penunjang laboratorium dalam rangka peningkatan kapasitas laboratorium/refreshment/replacement	PT CIPTA MANDIRI TEKNIK	1.094.188	
		Pembayaran belanja barang atas pengadaan reagen bioteknologi /produk biologi dalam rangka pengawasan/supervisi obat dan makanan dalam rangka penanganan kasus (paket 7)	PT ENIGMA SAINTIA SOLUSINDO	1.186.689	
		Pembayaran belanja modal atas pengadaan langsung plas lab 860-CGA dalam rangka belanja modal peralatan dan mesin	PT CHEMOSCIENCE INDONESIA	972.800	
		Pembayaran belanja modal pengadaan alat laboratorium paket 1 dalam rangka peningkatan kapasitas lab/refreshment/replacement	PT INTERLAB UTAMA	6.020.475	
		Pembayaran belanja modal pengadaan alat laboratorium paket 2	PT MITRA ADI RAHAJA	53.952.524	
		Pembayaran belanja modal pengadaan alat laboratorium paket 6 dalam rangka peningkatan kompetensi petugas/kemampuan fungsi/kapasitas	CV MULYA LESTARI	7.630.480	
40	PROM	Jasa Konsultasi survei tingkat kepuasan masyarakat atas jaminan keamanan, khasiat/manfaat dan mutu obat dan makanan	PT. Multi Utama Risetindo		5.181.138
TOTAL					1.235.449.988

Pendapatan Anggaran Lain-lain senilai Rp82.309.936,00 pada Satker antara lain sebagai berikut :

- BBPOM Jayapura senilai Rp4.503.100,00 dengan rincian sebagai berikut :
 - Pengembalian kelebihan pembayaran belanja langganan koran pos pom merauke bulan November dan Desember 2017 senilai Rp260.000,00 dengan NTPN No.665713RK0CRA6440 tanggal 4 Januari 2018
 - Pengembalian kelebihan pembayaran belanja pegawai uang

makan bulan Desember 2017 senilai Rp4.243.100,00 dengan NTPN No.CF0D15QATFRU8JSG tanggal 5 Januari 2018

- BPOM Kendari senilai Rp37.710.571,00 merupakan setoran PNBPGaransi bank jaminan pemeliharaan pekerjaan renovasi/penggantian atap Gedung utama BPOM Kendari TA 2017 dengan NTPN No.B241C3OI9FI0BULU tanggal 10 Agustus 2018
- BBPOM Pekanbaru senilai Rp44.413.875,00 merupakan pencairan jaminan pelaksanaan paket pekerjaan pengadaan suku cadang 2018 dengan No. Jaminan Pelaksanaan 0073/2018/Bank Riau Kepri tanggal 28 Mei 2018

Penerimaan kembali persekot/uang muka gaji senilai Rp13.682.677,00 merupakan penerimaan kembali uang muka gaji bulan Januari s.d. Desember 2018 berupa tunjangan fungsional PNS.

Pendapatan Jasa Lembaga Keuangan (Jasa Giro) senilai Rp67.561,00 pada Satker Pusat Pengembangan Sumber Daya Manusia.

*Beban
Pegawai
Rp483.972.527.755,00*

D.2 Beban Pegawai

Jumlah Beban Pegawai pada TA 2018 dan 2017 adalah Rp483.972.527.755,00 dan Rp429.560.135.300,00. Beban Pegawai adalah beban atas kompensasi, baik dalam bentuk uang maupun barang yang ditetapkan berdasarkan peraturan perundang-undangan yang diberikan kepada pejabat negara, Pegawai Negeri Sipil (PNS), dan pegawai yang dipekerjakan oleh pemerintah yang belum berstatus PNS sebagai imbalan atas pekerjaan yang telah dilaksanakan kecuali pekerjaan yang berkaitan dengan pembentukan modal. Beban tersebut terdiri dari :

*Tabel 79
Rincian Beban Pegawai TA 2018 dan 2017*

		<i>(Dalam Rupiah)</i>		
Uraian	2018	2017	naik(turun) %	
5111 Belanja Gaji dan Tunjangan	246.082.166.535,00	242.444.812.672,00	1,50	
5122 Belanja Lembur	2.062.302.050,00	2.427.113.955,00	-15,03	
5124 Belanja Tunjangan Khusus & Belanja Pegawai Transit	235.828.059.170,00	184.688.208.673,00	27,69	
Jumlah	483.972.527.755,00	429.560.135.300,00	12,67	

Beban
Persediaan
Rp59.504.355.384,00

D.3 Beban Persediaan

Jumlah Beban Persediaan pada TA 2018 dan 2017 adalah masing-masing sebesar Rp59.504.355.384,00 dan Rp58.334.048.821,00. Beban Persediaan merupakan beban untuk mencatat konsumsi atas barang-barang yang habis pakai, termasuk barang-barang hasil produksi baik yang dipasarkan maupun tidak dipasarkan. Rincian beban persediaan untuk TA 2018 dan 2017 adalah sebagai berikut :

Tabel 80
Rincian Beban Persediaan TA 2018 dan 2017
(Dalam Rupiah)

Uraian	2018	2017	naik(turun) %
593111 Beban Persediaan Konsumsi	18.373.027.072,00	15.709.357.340,00	16,96
593112 Beban Persediaan Amunisi	340.000,00	7.847.000,00	-95,67
593131 Beban Persediaan Bahan Baku	40.760.838.713,00	42.072.708.754,00	-3,12
593141 Beban Persediaan Untuk Tujuan Berjaga-Jaga	58.080,00	80.156.965,00	-99,93
593149 Beban Persediaan Lainnya	370.091.519,00	463.978.762,00	-20,24
Jumlah	59.504.355.384,00	58.334.048.821,00	2,01

Beban
Barang dan
jasa
Rp454.615.357.703,00

D.4 Beban Barang dan Jasa

Jumlah Beban Barang dan Jasa TA 2018 dan 2017 adalah masing-masing sebesar Rp454.615.357.703,00 dan Rp355.146.700.300,00. Beban Barang dan Jasa terdiri dari beban barang dan jasa berupa konsumsi atas barang dan/atau jasa dalam rangka penyelenggaraan kegiatan entitas serta beban lain-lain berupa beban yang timbul karena penggunaan alokasi belanja modal yang tidak menghasilkan aset tetap. Kenaikan Beban Barang dan Jasa terjadi karena adanya tambahan kegiatan pada Badan POM. Rincian Beban Barang dan Jasa pada TA 2018 dan 2017 adalah sebagai berikut :

Tabel 81
Rincian Beban Barang dan Jasa TA 2018 dan 2017
(Dalam Rupiah)

Uraian	2018	2017	naik(turun) %
521111 Beban keperluan perkantoran	71.694.715.862,00	51.715.558.460,00	38,63
521113 beban penambah daya tahan tubuh	6.084.558.788,00	6.216.178.932,00	-2,12
521114 Beban pengiriman surat dinas pos pusat	1.917.211.523,00	1.761.507.361,00	8,84
521115 Beban honor operasional Satker	19.364.818.654,00	16.592.018.312,00	16,71
521119 Beban barang operasional lainnya	4.109.167.363,00	3.889.875.570,00	5,64
521211 Beban bahan	125.665.345.090,00	92.051.284.305,00	36,52
521213 Beban honor output kegiatan	17.231.483.601,00	16.631.896.140,00	3,61
521219 Beban barang non operasional lainnya	25.434.716.122,00	24.328.536.287,00	4,55
522111 Beban langganan listrik, telpon dan air	27.895.833.125,00	26.016.830.253,00	7,22
522119 Beban langganan daya dan jasa lainnya	749.178.402,00	440.652.883,00	70,02
522121 Beban jasa pos dan giro	2.350.816,00	1.968.000,00	19,45
522131 Beban jasa konsultan	11.510.502.300,00	2.491.435.000,00	362,00
522141 Beban sewa	24.092.468.384,00	13.345.706.254,00	80,53
522151 Beban jasa profesi	36.347.600.282,00	27.949.319.000,00	30,05
522191 Beban jasa lainnya	81.924.771.179,00	71.711.983.102,00	14,24
595112 Beban aset ekstrakomptabel peralatan dan mesin	590.636.212,00	1.950.441,00	30.182,19
Jumlah	454.615.357.703,00	355.146.700.300,00	28,01

Rincian Beban Aset Ekstrakomtabel Peralatan dan Mesin pada Satuan Kerja berikut :

No	Satuan Kerja	Nilai
1	SEKRETARIAT UTAMA BADAN PENGAWAS OBAT DAN MAKANAN	28.672.700,00
2	BALAI BESAR PENGAWAS OBAT DAN MAKANAN JAKARTA	8.323.000,00
3	BALAI BESAR PENGAWAS OBAT DAN MAKANAN BANDUNG	4.906.000,00
4	BALAI BESAR PENGAWAS OBAT DAN MAKANAN SEMARANG	95.341.840,00
5	BALAI BESAR PENGAWAS OBAT DAN MAKANAN YOGYAKARTA	50.239.100,00
6	BALAI BESAR PENGAWAS OBAT DAN MAKANAN MEDAN	34.407.551,00
7	BALAI BESAR PENGAWAS OBAT DAN MAKANAN PEKAN BARU	9.235.000,00
8	BALAI PENGAWAS OBAT DAN MAKANAN JAMBI	22.402.600,00
9	BALAI BESAR PENGAWAS OBAT DAN MAKANAN BANDAR LAMPUNG	676.775,00
10	BALAI BESAR PENGAWAS OBAT DAN MAKANAN PONTIANAK	21.804.200,00
11	BALAI PENGAWAS OBAT DAN MAKANAN PALANGKARAYA	29.844.000,00
12	BALAI BESAR PENGAWAS OBAT DAN MAKANAN BANJARMASIN	49.117.061,00
13	BALAI BESAR PENGAWAS OBAT DAN MAKANAN SAMARINDA	5.815.500,00
14	BALAI BESAR PENGAWAS OBAT DAN MAKANAN MANADO	17.226.000,00
15	BALAI PENGAWAS OBAT DAN MAKANAN PALU	3.487.000,00
16	BALAI BESAR PENGAWAS OBAT DAN MAKANAN MAKASSAR	2.779.800,00
17	BALAI PENGAWAS OBAT DAN MAKANAN KENDARI	5.148.000,00
18	BALAI PENGAWAS OBAT DAN MAKANAN AMBON	30.552.000,00
19	BALAI BESAR PENGAWAS OBAT DAN MAKANAN MATARAM	3.768.000,00
20	BALAI PENGAWAS OBAT DAN MAKANAN KUPANG	50.536.984,00
21	BALAI BESAR PENGAWAS OBAT DAN MAKANAN JAYAPURA	8.884.915,00
22	DEPUTI I BIDANG PENGAWASAN PRODUK TERAPETIK DAN NAPZA	867.368,00
23	DEPUTI III BIDANG PENGAWASAN KEAMANAN PANGAN DAN BAHAN BERBAHAYA	6.241.736,00
24	PUSAT PENYIDIKAN OBAT DAN MAKANAN	6.650.000,00
25	PUSAT RISET OBAT DAN MAKANAN	15.637.500,00
26	BALAI PENGAWAS OBAT DAN MAKANAN DI SERANG	49.903.786,00
27	BALAI PENGAWAS OBAT DAN MAKANAN DI PANGKAL PINANG	7.299.296,00
28	BALAI PENGAWAS OBAT DAN MAKANAN DI MANOKWARI	9.325.100,00
29	BALAI PENGAWAS OBAT DAN MAKANAN SOFIFI	11.543.400,00
TOTAL		590.636.212,00

Beban
Pemeliharaan
Rp67.267.287.225,00

D.5 Beban Pemeliharaan

Beban Pemeliharaan TA 2018 dan 2017 adalah masing-masing sebesar Rp67.267.287.225,00 dan Rp66.323.386.041,00. Beban Pemeliharaan merupakan beban yang dimaksudkan untuk mempertahankan aset tetap atau aset lainnya yang sudah ada ke dalam kondisi normal. Rincian beban pemeliharaan untuk TA 2018 dan 2017 adalah sebagai berikut

Tabel 82
Rincian Beban Pemeliharaan TA 2018 dan 2017

(Dalam Rupiah)

Uraian	2018	2017	naik(turun) %	
523111	Beban pemeliharaan gedung dan bangunan	14.052.999.131,00	10.152.546.992,00	38,42
523119	Beban Pemeliharaan gedung dan bangunan lainnya	309.989.991,00	250.323.911,00	23,84
523121	Beban pemeliharaan peralatan dan mesin	24.520.399.147,00	19.690.049.072,00	24,53
523122	Beban bahan bakar minyak dan pelumas	100.798.386,00	95.272.699,00	5,80
523129	Beban pemeliharaan peralatan dan mesin lainnya	355.279.750,00	527.633.840,00	-32,67
523132	Beban pemeliharaan irigasi dan jaringan	1.185.778.467,00	1.020.753.212,00	16,17
523199	Beban pemeliharaan lainnya	1.096.857.500,00	1.235.722.660,00	-11,24
593113	Beban persediaan untuk bahan untuk pemeliharaan	1.333.868.697,00	901.399.120,00	47,98
593114	Beban Persediaan suku cadang	24.260.756.387,00	32.449.684.535,00	-25,24
595113	Beban Aset Ekstrakomtabel Gedung dan Bangunan	50.559.769,00		
Jumlah	67.267.287.225,00	66.323.386.041,00	1,42	

Rincian Beban Aset Ekstrakomtabel Gedung dan Bangunan pada Satuan Kerja berikut :

No	Satuan Kerja	Nilai
1	BALAI PENGAWAS OBAT DAN MAKANAN SOFIFI	3.890.250,
2	BALAI BESAR PENGAWAS OBAT DAN MAKANAN SEMARANG	3.900.000,
3	BALAI BESAR PENGAWAS OBAT DAN MAKANAN PADANG	1.728.250,
4	BALAI BESAR PENGAWAS OBAT DAN MAKANAN PEKAN BARU	5.062.777,
5	BALAI PENGAWAS OBAT DAN MAKANAN JAMBI	2.090.000,
6	BALAI BESAR PENGAWAS OBAT DAN MAKANAN BANJARMASIN	3.456.500,
7	BALAI BESAR PENGAWAS OBAT DAN MAKANAN SAMARINDA	1.728.250,
8	BALAI BESAR PENGAWAS OBAT DAN MAKANAN MANADO	3.062.250,
9	BALAI PENGAWAS OBAT DAN MAKANAN KUPANG	6.660.000,
10	BALAI PENGAWAS OBAT DAN MAKANAN BENGKULU	2.498.250,
11	BALAI PENGAWAS OBAT DAN MAKANAN DI SERANG	1.935.640,
12	BALAI PENGAWAS OBAT DAN MAKANAN DI BATAM	2.666.250,
13	BALAI PENGAWAS OBAT DAN MAKANAN DI PANGKAL PINANG	2.375.102,
14	BALAI PENGAWAS OBAT DAN MAKANAN DI MANOKWARI	9.506.250,
	TOTAL	50.559.769,

Beban
Perjalanan
Dinas
Rp373.005.6
22.834,00

D.6 **Beban Perjalanan Dinas**

Beban Perjalanan Dinas TA 2018 dan 2017 adalah masing-masing Rp373.005.622.834,00 dan Rp274.160.940.624,00. Beban tersebut merupakan beban yang terjadi untuk perjalanan dinas dalam rangka pelaksanaan tugas, fungsi dan jabatan. Kenaikan beban perjalanan dinas disebabkan karena meningkatnya kegiatan Pengawasan Obat dan Makanan. Rincian beban perjalanan dinas untuk TA 2018 dan 2017 adalah sebagai berikut :

Tabel 83
Rincian Beban perjalanan dinas TA 2018 dan 2017
(Dalam Rupiah)

Uraian	2018	2017	naik(turun) %
524111 Beban perjalanan biasa	153.398.537.813,00	118.567.646.194,00	29,38
524113 Beban perjalanan dinas dalam kota	23.773.043.680,00	20.636.401.685,00	15,20
524114 Beban perjalanan dinas paket meeting dalam kota	95.655.060.535,00	58.839.949.077,00	62,57
524119 Beban perjalanan dinas paket meeting luar kota	84.412.582.137,00	60.908.352.723,00	38,59
524311 Beban perjalanan biasa luar negeri	2.127.557.965,00	2.310.343.264,00	-7,91
524219 Beban perjalanan lainnya luar negeri	13.638.840.704,00	12.898.247.681,00	5,74
Jumlah	373.005.622.834,00	274.160.940.624,00	36,05

Beban
Barang
untuk
diserahkan
ke
Masyarakat

D.7 **Beban Barang untuk Diserahkan Ke masyarakat**

Beban Belanja Barang untuk Diserahkan kepada Masyarakat TA 2018 dan 2017 masing-masing sebesar Rp129.394.045,00 dan Rp313.556.400,00.

Rp129.394.045,00

Beban barang untuk diserahkan kepada masyarakat merupakan beban pemerintah dalam bentuk barang atau jasa yang diserahkan kepada masyarakat yang bertujuan untuk mencapai sasaran strategis Badan POM. Dalam hal ini untuk dijual ke masyarakat berupa hewan percobaan dan barang untuk keperluan kegiatan Komunikasi, Informasi dan Edukasi berupa leaflet dan lain-lain. Rincian beban barang untuk diserahkan kepada masyarakat untuk TA 2018 dan 2017 adalah sebagai berikut :

Tabel 84
Rincian Beban Barang untuk Diserahkan Kepada Masyarakat TA 2018 dan 2017
(Dalam Rupiah)

Uraian	2018	2017	naik(turun) %
526115 Beban Barang Fisik Lainnya utk diserahkan kepada masyarakat	29.192.347,00	107.325.000,00	-72,80
526311 Beban barang lainnya untuk diserahkan kepada masyarakat	100.201.698,00	206.231.400,00	-51,41
Jumlah	129.394.045,00	313.556.400,00	-58,73

Beban Penyusutan dan Amortisasi Rp247.248.723.976,00

D.8 Beban Penyusutan dan Amortisasi

Jumlah Beban Penyusutan dan Amortisasi untuk TA 2018 dan 2017 adalah masing-masing sebesar Rp247.248.723.976,00 dan Rp241.160.952.650,00. Beban penyusutan merupakan beban untuk mencatat alokasi sistematis atas nilai suatu aset tetap yang dapat disusutkan (*depreciable assess*) selama masa manfaat aset yang bersangkutan. Sedangkan Beban Amortisasi digunakan untuk mencatat alokasi penurunan manfaat ekonomi untuk Aset Tak Berwujud. Rincian Beban Penyusutan dan Amortisasi untuk TA 2018 dan 2017 adalah sebagai berikut :

Tabel 85
Rincian Beban Penyusutan dan Amortisasi TA 2018 dan 2017
(Dalam Rupiah)

Uraian	2018	2017	naik(turun) %
591111 Beban Penyusutan Peralatan dan Mesin	221.231.202.732,00	192.428.948.450,00	14,97
591211 Beban Penyusutan Gedung dan Bangunan	16.532.784.994,00	39.573.716.402,00	-58,22
591311 Beban Penyusutan Jalan dan Jembatan, irigasi dan jaringan	837.835.608,00	805.571.009,00	4,01
591411 Beban Penyusutan Aset Tetap Lainnya	38.612.785,00	6.244.563,00	518,34
592115 Beban Amortisasi Software	8.230.558.278,00	7.838.917.046,00	5,00
592118 Beban Amortisasi Aset Tak Berwujud yang tidak digunakan dalam	0,00	163.851.290,00	-100,00
592222 Beban Penyusutan Penyusutan Aset Tetap yang Tidak Digunakan dalam	377.729.579,00	343.703.890,00	9,90
JUMLAH	247.248.723.976,00	241.160.952.650,00	2,52

Beban Penyisihan Piutang Tak

D.9 Beban Penyisihan Piutang Tak Tertagih

Beban Penyisihan Piutang tak Tertagih merupakan beban untuk mencatat

Tertagih
Rp11.820.352,00

estimasi ketidaktertagihan piutang dalam suatu periode. Jumlah beban Penyisihan Piutang Tak Tertagih untuk TA 2018 dan 2017 adalah masing-masing sebesar Rp11.820.352,00 dan Rp1.040.464,00. Rincian Beban Penyisihan Piutang Tak Tertagih untuk TA 2018 dan 2017 adalah sebagai berikut :

Tabel 86
Rincian Beban Penyisihan Piutang Tak Tertagih TA 2018 dan 2017
(Dalam Rupiah)

No	Nama Balai	2018	2017	naik(turun) %
1	Sekretariat Utama	3.443.842,00	- 233.091	-1477%
2	PPOM	-	5.600	0%
3	BBPOM Bandung	- 4.082,00	4.082	-100%
4	BBPOM Semarang	- 283.345,00	- 218.098	130%
5	BBPOM Banda Aceh	43.271,00	-	0%
6	BBPOM Banjarmasin	6.846.916,00	-	0%
7	BPOM Kendari	-	93.961	0%
8	BBPOM Mataram	32.630,00	-	0%
9	BPOM Bengkulu	- 11.200,00	- 5.600	200%
10	BPOM Gorontalo	- 710.600,00	710.600	-100%
11	BPOM Manokwari	-	7.865	0%
12	BPOM Mamuju	2.462.920,00	889.997	277%
TOTAL	TOTAL	11.820.352,00	1.040.464	1136%

Beban Penyisihan Piutang Tak Tertagih pada Satuan Kerja sebagai berikut :

1. Sekretariat Utama senilai Rp3.443.842,00 merupakan Tuntutan Ganti Rugi an. Adam Faidh Ramdani
2. BBPOM Bandung senilai Rp4.082,00 merupakan beban penyisihan piutang atas kelebihan bayar tagihan belanja suku cadang alat Lab sesuai SPK No. KU.03.10.93.09.17.4617 tanggal 12 September 2017 sebesar Rp816.460,00, sesuai dengan NTPN 7A8AC1HCRNUHRM0I tanggal 25 Juni 2018.
3. BBPOM Semarang senilai Rp283.345,00 merupakan denda keterlambatan penyelesaian pembangunan gedung laboratorium tahap II dengan NTPN nomor 9840E57D13CQ544H senilai Rp52.571.100 dan NTPN nomor 1FA157A7FOTBBFSO senilai Rp1.181.180,00. Dan denda keterlambatan pekerjaan pengadaan alat dan penunjang PCR sesuai NTPN nomor 2977B5560LNFH049 senilai Rp2.916.656,00.
4. BBPOM Banda Aceh senilai Rp43.271,00 merupakan penyisihan piutang persediaan atas pembelian reagen/bahan penunjang
5. BBPOM Banjarmasin senilai Rp6.846.916,00 merupakan penyisihan

- piutang atas pekerjaan konstruksi pembangunan Gedung Laboratorium
6. BBPOM Mataram senilai Rp32.630,00 merupakan penyisihan piutang atas pengadaan peralatan dan mesin berupa filling cabinet
 7. BPOM Bengkulu senilai Rp11.200,00 merupakan Tuntutan Ganti Rugi a.n. Gomgom Portibi Pakpahan
 8. BPOM Gorontalo senilai Rp710.600,00 merupakan pekerjaan pengadaan Alat Laboratorium yang tidak dapat diselesaikan, dengan pencairan garansi bank senilai Rp710.600,00.
 9. BPOM Mamuju senilai Rp2.462.920,00 terdiri dari pekerjaan Cut Fill dan pematangan lahan yang tidak dapat diselesaikan senilai Rp889.997,00, dengan pencairan garansi bank senilai Rp177.999.360,00 dengan Nomor NTPN 893FO86TGFJMBNJI tanggal 19 Januari 2018.

Kegiatan Non Operasional
Rp2.465.916.830,00

D.10 Kegiatan Non Operasional

Pos Defisit dari kegiatan Non Operasional terdiri dari pendapatan dan beban yang sifatnya tidak rutin dan bukan merupakan tugas pokok dan fungsi Badan POM. Rincian Surplus/Defisit Kegiatan Non Operasional TA 2018 dan 2017 adalah sebagai berikut:

Tabel 87
Rincian Surplus/Defisit Kegiatan Non Operasional TA 2018 dan 2017
(Dalam Rupiah)

Uraian	2018	2017	naik(turun) %
Surplus/Defisit Pelepasan Aset Non Lancar	-5.972.026.031,00	-4.203.245.484,00	0,42
Surplus/Desfisit dari Kegiatan Non Operasional Lainnya	8.437.942.861,00	-1.843.228.138,00	-5,58
Surplus/Defisit dari Kegiatan Non Operasional	2.465.916.830,00	-6.046.473.622,00	-1,41

Surplus/Defisit Pelepasan Aset Non Lancar TA 2018 dan 2017 adalah sebagai berikut:

Tabel 88
Rincian Surplus/Defisit Pelepasan Aset Non Lancar TA 2018 dan 2017
(Dalam Rupiah)

Uraian	2018	2017	naik(turun) %
Pendapatan Pelepasan Aset Non Lancar	2.008.413.966,00	845.301.155,00	137,60
423121 Pendapatan dari Penjualan Tanah, Gedung, dan Bangunan	21.870.000,00	0,00	#DIV/0!
423122 Pendapatan dari Penjualan Peralatan dan Mesin	267.413.761,00	53.444.000,00	-400,36
423129 Pendapatan dari Pemindahtanganan BMN Lainnya	1.719.130.205,00	791.857.155,00	-117,10
491411 Pendapatan Pelepasan Aset	0,00	0,00	#DIV/0!
Beban Pelepasan Aset Non Lancar	7.980.439.997,00	5.048.546.639,00	58,07
596111 Beban Kerugian Pelepasan Aset	7.980.439.997,00	5.048.546.639,00	-58,07
surplus/Defisit Pelepasan Aset Non Lancar	-5.972.026.031,00	-4.203.245.484,00	42,08

Pendapatan dan Beban Pelepasan Aset Non Lancar berasal dari transaksi Lelang pada Satuan Kerja berikut :

Pendapatan dari Penjualan Tanah, Gedung dan Bangunan senilai Rp21.870.000,00 terdapat pada Satker BBPOM Makassar senilai merupakan bongkaran Gedung Teranokoko dengan NTPN Nomor 7A1E372E3PIIMSLI tanggal 23 Januari 2018.

Pendapatan dari Penjualan Peralatan dan Mesin Senilai Rp267.413.761,00 merupakan pendapatan yang berasal dari penjualan lelang pada Satker berikut:

Tabel 89
Rincian Pendapatan dari Penjualan Peralatan dan Mesin
(Dalam Rupiah)

Satuan Kerja	Nilai	Nomor Risalah Lelang	Keterangan
BBPOM Banjarmasin	66.378.900,00	010/58/2018 dan 114/158/2018	Penjualan Mobil
BBPOM Makassar	47.815.550,00	T-PR.07.02.1.24.11.17.5813	Penjualan BMN
BBPOM Mataram	2.600.000,00	026/67/2018	Penjualan inventaris kantor
BPOM Serang	8.128.000,00	150/22/2018	Penjualan Peralatan dan Mesin
BPOM Gorontalo	1.940.000,00	439D48P1L211VBUE	Penjualan AC
BBPOM Yogyakarta	12.111.111,00	259/42/2018	Penjualan inventaris kantor
	5.300.200,00	492/42/18	Penjualan inventaris kantor
	31.300.001,00	481/42/2018	Lelang kendaraan roda 4 dan roda
BBPOM Medan	52.389.000,00	821/04/2018	Penjualan kendaraan dinas roda 4
BBPOM Palembang	2.500.000,00	OD7DE197OAI03PM8	Lelang aset kantor
BBPOM Palangkaraya	29.750.999,00	353/56/2018	Lelang kendaraan roda 4
BPOM Sofifi	7.200.000,00	185/79/2018	Lelang kendaraan roda 4
JUMLAH	267.413.761,00		

Pendapatan dari Pemindahtanganan BMN lainnya senilai Rp1.719.130.205,00 merupakan pendapatan dari lelang yang terdapat pada Satker berikut:

Tabel 90
Rincian Pendapatan dari Pemindahtanganan BMN Lainnya
(Dalam Rupiah)

No.	Nama Satker	Pendapatan dari Pemindahtanganan BMN Lainnya	Nomor Risalah Lelang	Keterangan
1	Sekretariat Utama	1.027.958.658,00		Lelang barang rusak (Peralatan dan Mesin)
2	Deputi I	234.680.000,00		Lelang barang rusak (Peralatan dan Mesin)
3	Deputi II	8.999.999,00	227/28/2018	Lelang barang rusak (Peralatan dan Mesin)
4	Deputi III	12.777.777,00	331/28/2018	Lelang barang rusak (Peralatan dan Mesin)
5	PPOMN	23.700.000,00	86/28/2018	Lelang barang rusak (Peralatan dan Mesin)
6	PROM	9.102.000,00	211/28/2018	Lelang barang rusak (Peralatan dan Mesin)
7	BBPOM Medan	16.475.250,00	438/04/2018	lelang bongkaran
8	BBPOM Pekanbaru	27.387.000,00	24/10/2018	
9	BBPOM Lampung	5.699.999,00	9B98E6GCOM0C15PI	Lelang barang rusak (Peralatan dan Mesin)
10	BBPOM Pontianak	47.009.000,00		
11	BBPOM Samarinda	1.806.424,00	108/61/2018	Lelang barang rusak (Peralatan dan Mesin)
		405.000,00	114/61/2018	Lelang barang rusak (Aset Tetap Lainnya)
		1.654.000,00	134/61/2018	Lelang barang rusak (Peralatan dan Mesin)
		250.000,00	128/63/2018	Lelang barang rusak (Peralatan dan Mesin)
		4.115.424,00		
12	BBPOM Manado	5.500.000,00	086.76.2018	Lelang barang rusak (Peralatan dan Mesin)
13	BPOM Kendari	1.600.000,00	026/75/2018	
14	BPOM Ambon	3.200.000,00	024/80/2018	Lelang Garasi Semi Permanen
15	BBPOM Denpasar	15.350.000,00	236/65/2018	Lelang barang rusak (Peralatan dan Mesin)
16	BBPOM Jakarta	50.500.000,00	152/28/2018	Lelang kendaraan roda 4 Mitsubishi Kuda
		128.555.554,00	177/28/2018	Lelang kendaraan roda 4 Xenia
		5.454.545,00	267/28/2018	Lelang kendaraan roda 2 Honda GL Pro-III
		4.299.999,00	267/28/2018	Lelang kendaraan roda 2 Honda GL 200-D
		188.810.098,00		
17	BBPOM Yogyakarta	4.078.000,00	267/42/2018	Lelang bongkaran
18	BBPOM Padang	5.800.000,00	331/08/2018	Lelang barang rusak
19	BPOM Palu	39.047.000,00	338/78/2018	Lelang kendaraan roda 4 dan inventaris kantor
20	BBPOM Makassar	34.150.000,00	937/72/2018	Lelang kendaraan roda 4 dan roda 2
21	BPOM Kupang	3.690.000,00	162/69/2018	Lelang kendaraan roda 4 dan inventaris kantor
Jumlah		1.719.130.205,00		

Beban Kerugian Pelepasan Aset senilai Rp7.980.439.997,00 terdapat pada Satuan Kerja Berikut :

Tabel 91
Rincian Beban Kerugian Pelepasan Aset

(Dalam Rupiah)

No.	Nama Satker	Beban Kerugian Pelepasan Aset	Nomor	Keterangan
1	Sekretariat Utama	6.047.874.184,00	PR.07.02.2.24.03.18.2877	Usulan Barang rusak berat
2	Inspektorat	13.009.625,00	PR.07.02.72.732.11.18.3905	Usulan Barang rusak berat
3	Deputi I	8.236.000,00	PR.05.02.233.05.18.2393	Usulan Barang rusak berat
4	Deputi II	135.910.025,00	KU.03.09.41.411.08.18.0156	Usulan Barang rusak berat
5	Deputi III	16.918.620,00	B-PR.05.02.53.09.18.2746	Usulan Barang rusak berat
6	PROM	2.125.200,00	B-PR.05.02.73.05.18.0462	Usulan Barang rusak berat
7	PIOM	169.685.938,00	PR.07.02.81.814.10.18.4853	Usulan Barang rusak berat
			PR.07.02.81.814.10.18.5054	Usulan Barang rusak berat
			PR.07.02.81.814.10.18.5065	Usulan Barang rusak berat
8	BBPOM Jakarta	121.494.653,00	S-39.MK.6/WKN7/KNL4/18	Usulan Barang rusak berat
			PR.07.09.102.11.18.10474	Usulan Barang rusak berat
			S-106/MK/WKN7/KNL04/2018	Usulan Barang rusak berat
9	BBPOM Semarang	63.615.064,00	PR.05.02.104.12.18.6855	Usulan Barang rusak berat
10	BBPOM Yogyakarta	196.949.772,00	B-PR.07.02.95.03.18.2997	Usulan Barang rusak berat
11	BBPOM Surabaya	27.077.604,00	B-PR.07.02.2.24.10.18.5081	Usulan Barang rusak berat
12	BBPOM Padang	2.913.523,00	PR.05.02.93.04.18.2300	Usulan Barang rusak berat
13	BBPOM Pontianak	796.807.381,00	S77/MK.06/WKN11/KNL01/2018	Usulan Barang rusak berat
			PR.07.02.24.10.18.4950	Usulan Barang rusak berat
			S-96/MK06/WKN11/KNL01/2018	Usulan Barang rusak berat
			S-97/MK06/WKN11/KNL01/2018	Usulan Barang rusak berat
14	BBPOM Banjarmasin	80.784.001,00	PR.07.02.109.08.18.2416B	Usulan Barang rusak berat
15	BBPOM Samarinda	17.704.440,00	B-PR.07.05.110.10.18.0828	Usulan Barang rusak berat
			HK.04.03.100.03.18.2019	Usulan Barang rusak berat
			HK.04.03.100.03.18.1523	Usulan Barang rusak berat
16	BPOM Palu	8.095.189,00	PR.07.02.103.03.18.0468	Usulan Barang rusak berat (Kendaraan Bermotor)
17	BBPOM Makassar	620.000,00	T-PR.07.02.1.24.11.17.5813	Usulan barang rusak berat
		92.047.950,00	PR.05.02.104.05.18.1543	Usulan barang rusak berat
18	BPOM Ambon	97.746.154,00	PR.07.02.109.02.18	Usulan barang rusak berat
19	BBPOM Mataram	5.985.100,00	PR.01.04.117.11.18.2223	Usulan barang rusak berat
20	BPOM Kupang	6.553.052,00	PR.05.118.06.18.822	Usulan barang rusak berat
21	BBPOM Jayapura	68.286.522,00	PR.07.02.9.120.05.18.2019	Usulan barang rusak berat
JUMLAH		7.980.439.997,00		

Surplus/Defisit dari Kegiatan Non Operasional Lainnya TA 2018 dan 2017 adalah sebagai berikut:

Tabel 92
Rincian Surplus/Defisit dari Kegiatan Non Operasional Lainnya TA 2018 dan 2017
(Dalam Rupiah)

Uraian	2018	2017	naik(turun) %
Pendapatan dari Kegiatan Non Operasional Lainnya	23.281.169.459,00	17.603.938.535,00	32,25
423951 Penerimaan Kembali Belanja Pegawai Tahun Anggaran Yang Lalu		711.769.557,00	100,00
425911 Penerimaan Kembali Belanja Pegawai Tahun Anggaran Yang Lalu	245.446.609,00		100,00
423952 Penerimaan Kembali Belanja Barang Tahun Anggaran Yang Lalu		441.488.299,00	100,00
425912 Penerimaan Kembali Belanja Barang Tahun Anggaran Yang Lalu	1.665.079.883,00		100,00
423953 Penerimaan Kembali Belanja Modal Tahun Anggaran Yang Lalu		548.216.649,00	100,00
425913 Penerimaan Kembali Belanja Modal Tahun Anggaran Yang Lalu	298.852.091,00		100,00
491429 Pendapatan Perolehan Aset Lainnya	2.575.025.070,00	3.722.880.435,00	30,83
491511 Pendapatan Penyesuaian Nilai Persediaan	18.457.585.406,00	12.179.583.595,00	-51,55
425931 Pendapatan Setoran dari Sisa Utang Non TP/TGR Pensiunan PNS	39.180.400,00		100,00
Beban dari Kegiatan Non Operasional Lainnya	14.843.226.598,00	19.447.166.673,00	-23,67
593311 Beban Penyesuaian Nilai Persediaan	11.179.890.119,00	12.626.707.477,00	11,46
596121 Kerugian Persediaan Rusak/Usang	3.663.336.479,00	6.820.459.196,00	46,29
Surplus/Defisit dari Kegiatan Non Operasional Lainnya	8.437.942.861,00	-1.843.228.138,00	-557,78

Penerimaan Kembali Belanja Pegawai TA Anggaran Yang Lalu senilai Rp245.446.609,00 terdapat pada Satuan Kerja sebagai berikut :

Tabel 93
Penerimaan Kembali Belanja Pegawai TA Anggaran Yang Lalu
(Dalam Rupiah)

NO	NAMA BALAI	NILAI
1	Sekretariat Utama	137.448.622,00
2	Inspektorat	105.551,00
3	PPOMN	370.188,00
4	PPOM	4.440.000,00
5	PROM	3.759.904,00
6	BBPOM Jakarta	4.440.252,00
7	BBPOM Bandung	948,00
8	BBPOM Semarang	14.409.195,00
9	BBPOM Yogyakarta	23.297.633,00
10	BBPOM Surabaya	1.085.150,00
11	BBPOM Medan	224,00
12	BBPOM Padang	97,00
13	BBPOM Pekanbaru	475.790,00
14	BPOM Jambi	288,00
15	BBPOM Palembang	4.962.464,00
16	BBPOM Lampung	18.600.915,00
17	BBPOM Pontianak	189,00
18	BPOM Palangkaraya	5.050.288,00
19	BBPOM Banjarmasin	725.376,00
20	BBPOM Samarinda	8.136.645,00
21	BBPOM Manado	168,00
22	BPOM Palu	150,00
23	BBPOM Makasar	4.685.100,00
24	BBPOM Denpasar	1.072.710,00
25	BBPOM Mataram	547.047,00
26	BPOM Kupang	24,00
27	BBPOM Jayapura	4.243.100,00
28	BPOM Serang	318,00
29	BPOM Pangkal Pinang	69,00
30	BPOM Batam	34.135,00
31	BPOM Manokwari	7.553.276,00
32	BPOM Sofifi	543,00
33	BPOM Mamuju	250,00
	Grand Total	245.446.609,00

Penjelasan Penerimaan Kembali Belanja Pegawai Tahun Anggaran Yang Lalu lihat lampiran 15.

Penerimaan Kembali Belanja Barang Tahun Anggaran Yang Lalu senilai Rp1.665.079.883,00, terdapat pada Satuan Kerja sebagai berikut :

Tabel 94
Penerimaan Kembali Belanja Barang TA Anggaran Yang Lalu
(Dalam Rupiah)

NO	NAMA BALAI	Nilai
1	Sekretariat Utama	1.102.793.882,00
2	Inspektorat	210.000,00
3	Deputi I	50.000.000,00
4	Deputi II	637.000,00
5	BBPOM Bandung	75.003.104,00
6	BBPOM Semarang	11.834.000,00
7	BBPOM Yogyakarta	8.531.818,00
8	BBPOM Surabaya	7.671.000,00
9	BBPOM Medan	31.547.756,00
10	BBPOM Padang	47.630.000,00
11	BBPOM Pekanbaru	114.921.895,00
12	BBPOM Palembang	20.765.822,00
13	BBPOM Lampung	67.664.318,00
14	BBPOM Pontianak	1.075.250,00
15	BPOM Palangkaraya	465.000,00
16	BBPOM Samarinda	400.000,00
17	BPOM Kendari	30.613.499,00
18	BBPOM Denpasar	2.400.000,00
19	BBPOM Mataram	7.343.900,00
20	BPOM Kupang	3.294.820,00
21	BBPOM Jayapura	260.000,00
22	BPOM Serang	27.942.100,00
23	BPOM Pangkal Pinang	24.742.289,00
24	BPOM Gorontalo	16.248.211,00
25	BPOM Manokwari	1.777.219,00
26	BPOM Mamuju	9.307.000,00
	Grand Total	1.665.079.883,00

Penjelasan Penerimaan Kembali Belanja Barang Tahun Anggaran Yang Lalu lihat lampiran 16.

Penerimaan Kembali Belanja Modal TA Anggaran Yang Lalu senilai Rp298.852.091,00 terdapat pada Satuan Kerja sebagai berikut :

Tabel 95
Penerimaan Kembali Belanja Modal TA Anggaran Yang Lalu
(Dalam Rupiah)

NO	NAMA BALAI	NILAI
1	Sekretariat Utama	72.025.279,00
2	BBPOM Semarang	9.972.131,00
3	BBPOM Yogyakarta	1.833.959,00
4	BBPOM Banda Aceh	6.605.000,00
5	BBPOM Palembang	46.126.322,00
6	BBPOM Lampung	115.511.115,00
7	BPOM Palangkaraya	21.757.043,00
8	BBPOM Makassar	11.136.869,00
9	BPOM Pangkal Pinang	9.895.000,00
10	BPOM Gorontalo	3.000.000,00
11	BPOM Mamuju	989.373,00
	GRAND TOTAL	298.852.091,00

Penjelasan Penerimaan Kembali Belanja Modal Tahun Anggaran Yang Lalu lihat lampiran 17.

Pendapatan Perolehan Aset Lainnya sebesar Rp2.575.025.070,00

merupakan pendapatan yang berasal dari Satker PPOMN merupakan hasil pengembangbiakan hewan percobaan.

Pendapatan dan beban Penyesuaian nilai persediaan senilai Rp18.457.585.406,00 lihat Lampiran 18 dan Rp11.179.890.119,00 lihat Lampiran 19 yang merupakan pendapatan dan beban dari selisih pencatatan barang persediaan karena menggunakan metode harga perolehan terakhir.

Pendapatan Setoran dari sisa utang non TP/TGR Pensiunan PNS senilai Rp39.180.400,00 terdapat pada Satker Sekretariat Utama.

Kerugian persediaan Usang/Rusak senilai Rp3.663.336.479,00 merupakan persediaan yang telah dikeluarkan dari pencatatan karena akan dilakukan pemusnahan lihat Lampiran 20.

D PENJELASAN ATAS POS-POS LAPORAN OPERASIONAL

Pendapatan
Penerimaan
Negara
Bukan Pajak
Rp179.486.7
63.496,00

D.1 Pendapatan Penerimaan Negara Bukan Pajak

Jumlah pendapatan pada Badan Pengawas Obat dan Makanan TA 2018 dan 2017 adalah sebesar Rp179.486.763.496,00 dan Rp139.317.998.945,00.

Pendapatan tersebut terdiri dari :

Tabel 78
Rincian Pendapatan Penerimaan Bukan Pajak TA 2018 dan 2017
(Dalam Rupiah)

AKUN	URAIAN	2018	2017
423141	Pendapatan Sewa Tanah, Gedung dan Bangunan		100.191.075,00
425131	Pendapatan Sewa Tanah, Gedung dan Bangunan	89.002.333,00	
425113	Pendapatan Penjualan Dokumen-dokumen Pelelangan	1.671.000,00	
425321	Pendapatan Jasa Pengawasan Obat dan Makanan	178.064.580.001,00	
423216	Pendapatan Jasa Tenaga, Pekerjaan, Informasi, Pelatihan		137.053.808.753,00
423752	Pendapatan Denda Keterlambatan Penyelesaian Pekerjaan		2.048.894.827,00
425811	Pendapatan Denda Keterlambatan Penyelesaian Pekerjaan	1.235.449.988,00	
425999	Pendapatan Anggaran Lain-Lain	82.309.936,00	75.030.583,00
425991	Penerimaan Kembali Persekot/Uang Muka Gaji	13.682.677,00	203.600,00
423149	Pendapatan dari pemanfaatan BMN Lainnya		15.000.000,00
425764	Pendapatan Jasa Lembaga Keuangan (Jasa Giro)	67.561,00	24.870.107,00
	Jumlah	179.486.763.496,00	139.317.998.945,00

Pendapatan sewa tanah, gedung dan bangunan senilai Rp89.002.333,00 terdapat pada Satker antara lain sebagai berikut :

No.	Satker	Uraian	Nilai	Total
1	Mataram	Sewa rumah dinas mei & desember	2.900.000	2.900.000
2	Sekretariat utama	Sewa atm BNI	12.114.000	77.681.583
		Sewa ruang koperpom	48.063.000	
		sewa atm mandiri	11.468.333	
		jurnal penyesuaian sewa e-payment bank bni	6.036.250	
3	Jambi	sewa bangunan 6 bulan	177.541	177.541
4	Surabaya	sewa tanah gedung	32.500	32.500
5	Palangkaraya	sewa rumah dinas 1 tahun @Rp61.503 per bulan	738.036	738.036
6	Kupang	sewa rumah dinas 11 bulan @32,500 per bulan	357.500	357.500
7	Yogyakarta	sewa utk koperasi	600.000	4.202.883
		sewa gedung koperasi	6.032.000	
		jurnal penyesuaian pendapatan sewa utk koperasi	(3.188.146)	
		jurnal penyesuaian pendapatan sewa gedung koperasi	759.029	
8	Padang	sew lahan koperasi	2.912.290	2.912.290
		TOTAL		89.002.333

Pendapatan Penjualan Dokumen-dokumen Pelelangan terdapat pada BBPOM Denpasar senilai Rp1.671.000,00 merupakan hasil pemusnahan dari arsip-arsip yang sudah melewati jangka retain arsip sesuai nomor dokumen 04.01.1.22.05.18.3059 tanggal 28 Mei 2018.

Pendapatan Jasa Pengawasan Obat dan Makanan senilai Rp178.064.580.001,00 merupakan pendapatan fungsional sesuai tupoksi BPOM.

Pendapatan Denda Keterlambatan Penyelesaian Pekerjaan senilai Rp1.235.449.988,00 terdapat pada Satker antara lain sebagai berikut :

No.	Satker	Uraian	nama pihak ketiga	Nilai	Total
1	Makassar	konsultan perencana rehab gedung pengujian teranokoko	CV Bias Monarchy	2.925.780	56.120.842
		perlengkapan peserta dalam rangka pelaksanaan pemberdayaan masyarakat melalui KIE	CV Falah Masti Pratama	5.534.760	
		Pengadaan Genset	PT. Garis Harmoni	5.353.455	
		Pengadaan Alat Laboratorium	PT. Interlab Utama	3.344.449	
		Pengadaan Reagen dan Media Mikro Sampel Makanan	PT. Cahaya Prima Lestari	5.483.544	
		Pengadaan Reagensia, Media Mikrobiologi dan Penunjang Pengujian Untuk Sampel Obat, Obat Bahan Alam, Kosmetika dan Suplemen Makanan	PT. Cahaya Prima Lestari	4.667.630	
		Konstruksi Pembangunan Pagar dan Paving Blok Ex-Kanwil Tahap Kedua	CV. Diah Teknik	15.131.100	
		Konstruksi Rehabilitasi Gedung Pengujian Teranokoko	CV. Nur Abdi Jaya	13.680.124	
2	PIOM	pembangunan sistem pengawasan obat dan makanan berbasis digital	PT Indosat TBK	33.578.550	46.175.400
		pembangunan software analisis data	PT Abdi Nusa Kreasi	12.596.850	
3	Jakarta	alat pengolah data	-	1.030.000	1.030.000
4	Medan	Alat laboratorium	CV. Alfarizki Indo Construction	5.431.440	5.431.440

V. CATATAN ATAS LAPORAN KEUANGAN

No.	Satker	Uraian	nama pihak ketiga	Nilai	Total
5	Mataram	Alat laboratorium	PT Interlab Utama	3.625.942	3.625.942
6	Pontianak	Mobil Laboratorium	PT. Tunas Bahana Sparta	255.163	5.485.278
		Alat laboratorium	PT. Interlab Utama	275.477	
		Reagen dan Media Mikro Sampel Makanan	PT. Medika Raya Alkesindo	167.913	
		Reagen dan Media Mikro Pengujian Lab Sampel Obat 2	PT. Multi Medika Laboratory	1.023.807	
		Suku Cadang	PT. Emy Chemlab Perdana	19.758	
		Pengadaan Reagen dan Media Mikro	PT. Medika Raya Alkesindo	8.660	
		Pengadaan Paket Edukasi	CV. Alfarizki Indo Construction	3.734.500	
7	Bandung	Meubelair	PT Tiara Valindo	426.328	7.616.041
		Bahan KIE sosialisasi pemberdayaan masyarakat	-	4.147.511	
		Reagen untuk pengujian sampel obat, OT, KOS, SM	PT Praglas Raya	20.810	
		Reagen untuk pengujian lab sampel makanan	PT Praglas Raya	563.549	
		Paket Edukasi	CV. Mastextile	599.656	
		Alat pengolah data dan komunikasi loka tasikmalaya	PT Telkom	484.815	
		Alat Lab	PT Interlab Utama	1.373.372	
8	Batam	Denda keterlambatan penyelesaian pekerjaan pengadaan Alat Laboratorium Balai POM di Batam TA 2017	PT. PERMATA NAD	10.066.822	92.419.707
		Pengadaan Media Mikrobiologi Pengujian Laboratorium Sampel Makanan Balai POM di Batam TA 2018 sesuai Surat Pesanan No.B-PR.04.03.85.02.18.0951 tanggal 12 Februari 2018	PT. MULTI MEDIKA LABORATORY	206.700	
		Pengadaan Reagen Sampel Obat, Obat Bahan Alam, Kosmetika dan Suplemen Makanan Balai POM di Batam TA 2018 sesuai Surat Pesanan No.B-PR.04.03.85.02.18.0830 tanggal 6 Februari 2018	PT. MULTI MEDIKA LABORATORY	80.988	
		Pekerjaan Pengadaan Langsung Renovasi Gedung Kantor Balai POM di Batam TA 2018 sesuai SPK No B-PR.04.05.95.08.18.4146 tanggal 13 Agustus 2018	CV KARYA MANDIRI SUKSES	761.982	
		Pengadaan Alat Laboratorium Balai POM di Batam TA 2018 sesuai dengan Surat Perjanjian Nomor PR.04.11.95.06.18.3023 tanggal 7 Juni 2018	PT. INTERLAB UTAMA	80.784.424	
		Pengadaan Reagensia dan Media Pengujian Laboratorium Sampel Obat, Obat Bahan Alam, Kosmetik dan Suplemen Kesehatan Balai POM di Batam TA 2018 sesuai SPK No B-PR.04.03.85.03.18.1784 tanggal 28 Maret 2018	PT. MULTI MEDIKA LABORATORY	182.593	
		Pengadaan Glassware sesuai dengan SPK Nomor PR.04.03.95.07.18.3748 tanggal 23 Juli 2018, Addendum SPK Nomor PR.04.03.95.10.18.5612 tanggal 29 Oktober 2018	PT. PELANGI RAPHA SEMESTA	336.198	

V. CATATAN ATAS LAPORAN KEUANGAN

No.	Satker	Uraian	nama pihak ketiga	Nilai	Total
9	Jayapura	Barang fasilitas dan peralatan perkantoran (motor roda tiga)	CV Triatma Manunggal	319.935	9.622.293
		Kendaraan roda 4	PT Serba Mulia Auto	6.665.650	
		Pipet Filler (Alat Lab)	PT Multiguna Cipta Sentosa	1.189.534	
		Suku cadang dan alat gelas	CV Tetra Prima	869	
		Suku cadang dan alat gelas	CV Tetra Prima	1.446.305	
10	Manado	Reagen	PT Ayu Rizki Abadi	12.309.680	29.687.777
		Reagen Media Sampel Obat, OT, KOS	PT Cahaya Prima Lestari	389.000	
		Reagen dan Media Mikrobiologi Sampel Makanan	PT Dirgantara Jaya Sakti	31.700	
		Alat Lab Mikrobiologi	PT Ayu Rizki Abadi	3.465.000	
		Alat Lab Teranokoko	PT Mediska Kencana	13.492.397	
11	Manokwari	suku cadang	CV Ita Permata Mulia	6.656.945	150.122.748
		pembangunan tahap I konstruksi gedung lab	PT Golden Papua Sejahtera	107.767.400	
		jasa konsultan perencanaan pembangunan gedung	PT Artefak Arkindo	16.801.776	
		suku cadang dan alat gelas	CV Ariesindo Tama	15.800.704	
		reagensia dan media mikrobiologi	CV Tetra Prima	2.028.700	
		alat lab	PT Prisma Persada Medika	517.223	
		kelebihan pembuatan gedung	CV Tri Anjel Papua	550.000	
12	Mamuju	KIT	PT Indotechno	468.100	468.100
13	Denpasar	suku cadang paket I	CV. CAHAYA PESONA	34.805.100	46.290.267
		reagen dan media mikro sampel pangan paket III	CV. TETRA PRIMA	2.035.100	
		reagen dan media mikro sampel obat	CV. TETRA PRIMA	3.306.660	
		peralatan dan fasilitas kantor	CV KRESNA JAYA	1.289.085	
		perangkat pengolah data dan komunikasi	CV SOLUSI ARYA PRIMA	894.235	
		reagen uji lab sampel obat, OT, KOS, SK	PT Praglas Raya	3.497.877	
		pakaian kerja	GOPALA THE ART OF PRINTING	462.210	
14	Ambon	konsultan rencana pembangunan gedung lab mikrobiologi termin I	CV. CAROLIV	3.428.770	4.427.322
		reagen kimia sampel makanan termin II	PT. CAHAYA PRIMA LESTARI	470.949	
		reagen kimia sampe obat, obat alam, kos dan sk	PT. CAHAYA PRIMA LESTARI	527.603	

V. CATATAN ATAS LAPORAN KEUANGAN

No.	Satker	Uraian	nama pihak ketiga	Nilai	Total			
15	Palembang	reagensia dan media mikro sampel obat	PT. MULTI MEDIKA LABORATORY	2.056.475	9.861.635			
		alat lab termin II	PT Genelab Intersains	7.805.160				
16	Pekanbaru	pembangunan lab lanjutan tahap 3	CV. Riau Putri Mandiri	5.000.000	51.582.469			
		kelebihan bayar gedung teranokoko	PT. Almira Jaya Konstruksi	100.000				
		media mikro	PT Genelab Intersains	10.835.000				
		reagen	PT Genelab Intersains	7.931.374				
		suku cadang pembuatan metoda analisa & kolaborasi	PT. Semeru Perkasa Permai	880.852				
		paket edukasi	CV. Alfarizki Indo Construction	5.544.000				
		suku cadang	CV. Cahaya Pesona	16.877.275				
		renovasi gedung pmdik termin 3	PT. Fajar Baru Gemilang	4.413.968				
17	Yogyakarta	reagen	CV Setya Jaya Abadi	124.200	6.717.464			
		media mikrobiologi	PT Setya jaya Abadi	441.296				
		suku cadang alat lab	PT Ditek Jaya	1.554.545				
		suku cadang dan kolom	CV Indosains	398.871				
		Tes kit dan inkubator portable	PT Inscienpro instrumen indonesia	258.552				
		upgrade HPLC	PT Ditek Jaya	3.940.000				
		18	Serang	Mobil Laboratorium		CV. Bangun Karsa	313.950	21.868.275
				PDTT tahap 3		PT. Fadil Damar Putra	44.100	
			perlengkapan peserta sosialisasi pemberdayaan masyarakat melalui KIE obat dan makanan	CV. Andana Maju Pratama	13.073			
			glassware termin I	CV. Aneka Sarana	43.301			
			suku cadang alat lab	CV. Tetra Prima	301.229			
			paket KIT edukasi	CV. Dewi Cahaya Jannata	3.990			
			Test Kit	PT. Fadil Damar Putra	17.250			
			Penunjang 52 termin II	CV. Tetra Prima	26.215			
			Penunjang 52 termin II	CV. Tetra Prima	15.686			
			alat lab paket I termin II	PT. Prima Focus Solution	2.508.974			
			reagensia dan media mikrobiologi termin II	CV. Tetra Prima	27.016			
			reagensia dan media mikrobiologi termin II	CV. Tetra Prima	369.495			
			alat lab paket 2	PT. Interlab Utama	15.288.350			
			alat lab paket 3	PT. Prima Focus Solution	2.895.646			

V. CATATAN ATAS LAPORAN KEUANGAN

No.	Satker	Uraian	nama pihak ketiga	Nilai	Total
19	Banjarmasin	penambah nilai alat lab	CV Swarna Solusitama	2.031.832	12.668.959
		reagensia pengujian sampel makanan	PT Triandar Jastektama	9.272	
		suku cadang	CV Bersaudara	69.300	
		reagensia I pengujian sampel obat dan makanan	CV Sera Medica	34.832	
		pembangunan gedung lab tahap 1	PT Bumi Permata Kendari	10.523.723	
20	Pangkal Pinang	reagensia sampel makanan termin II	PT Multi Medika Laborat	37.353	38.668.982
		pompa hydrant	PT Sinar Dunia Sejahtera	8.376.000	
		glassware	CV Sera Medica	155.752	
		Meubelair	CV Aurellia Jaya Lestari	178.818	
		alat lab paket 1	PT Interlab Utama	28.141.800	
		alat lab uji DNA	PT Permata Nad	1.779.259	
21	Deputi 2	bimbingan teknik kepada pelaku usaha	PT Cemara Bhinneka Abadi	471.735	653.564
		jasa penayangan iklan (media lokal dan nasional)	-	181.829	
22	Palu	Renovasi Ruang PCR	CV. Putri Kaili	105.677	5.498.563
		Pengadaan Reagen Pengujian Laboratorium Sampel Obat, OT, Kosmetik, Suplemen Kesehatan	PT. Cahaya Prima Lestari	3.503.000	
		Pengadaan Glassware	PT. New Praktika Alkesindo	439.548	
		Pengadaan Pakaian Dinas Pegawai	CV. Kishan Digjaya	965.455	
		Pengadaan Reagen (Obat, Obat Bahan Alam, Kosmetik, Suplemen kesehatan)	PT. Praglass Raya	484.883	
23	Inspektorat	penyelesaian aplikasi simolekdesi (E-Monev)	PT Generasi Sejati Utama	1.320.000	1.886.280
		penyelesaian aplikasi GIAT online	CV Trans Marinda	566.280	
24	Pusat Penyidikan Obat dan Makanan	mobil incinerator	PT. PANCA PUTRA AUTOINDO	18.367.800	18.367.800
25	Sofifi	Pengadaan timbangan semi mikro	PT. Winiharto Prisma Kedoya	2.170.884	3.287.531
		Pengadaan Glassware	CV. Titanium Mandiri Sejahtera	1.116.647	
26	Palangkaraya	alat lab	PT. Interlab Utama	98.325.071	98.325.071
27	Surabaya	suku cadang	CV. Indosains	43.606.521	43.606.521
28	Semarang	Pengadaan perlengkapan KIE Pangan Aman dari Bahan Berbahaya	PT. Decalling Media Internusa	194.000	7.999.340
		Pengadaan suku cadang		7.805.340	
29	Lampung	kendaraan operasional	PT. Astra International TSO	1.014.000	86.187.309
		Pengadaan bahan penunjang pengujian	CV. Sri Rejeki	532.269	
		Pengadaan PCR	PT. Indofarma	84.641.040	
30	Jambi	pembangunan tower air	CV. Surya Atlantik Nasional	311.240	311.240
31	Banda Aceh	reagen kimia & mikrobiologi	PT. MULTI MEDIKA LABORATORY	49.291	54.423.403
		alat lab	PT. INTERLAB UTAMA	22.636.680	
		baju seragam	CV. AMANDA TAYLOR	4.134.120	
		reagen kimia dan mikrobiologi	PT. MULTI MEDIKA LABORATORY	15.312	
		alat lab	PT. INTERLAB UTAMA	27.588.000	
32	Kendari	sarana dan prasarana	CV. Karya Mandiri	294.700	294.700

V. CATATAN ATAS LAPORAN KEUANGAN

No.	Satker	Uraian	nama pihak ketiga	Nilai	Total
33	Kupang	denda keterlambatan alat lab kupang & alat lab pospom	PT. Interlab Utama	5.686.350	36.550.698
		denda keterlambatan alat lab utama	PT. Interlab Utama	4.926.196	
		denda keterlambatan auto injector gas chromatography	PT. Ditek Jaya	2.034.900	
		denda keterlambatan alat lab tambahan	CV. Sapta Karya Aba	8.361.212	
		denda keterlambatan buffer stock lab	PT. Dirgantara Jaya S	2.144.500	
		denda keterlambatan alat lab dan alat pendukung	CV. Grean Sejati	9.542.442	
		denda keterlambatan suku cadang	CV. Grean Sejati	2.703.750	
		denda keterlambatan reagen dan media mikro uji lab sampel obat, bahan alam, kos, sk	CV. Grean Sejati	1.151.348	
34	Bengkulu	Media mikro pengujian sampel makanan	PT. Malhikmah Multi Sains	811.095	9.407.853
		reagen non catalog	PT. Malhikmah Multi Sains	124.950	
		reagen non catalog	PT. Praglas Raya	156.967	
		alat penunjang lab	PT. Prima Focus Solution	6.618.525	
		renovasi ruang pelayanan publik	CV. Artha Griya	1.367.828	
		pengawasan renovasi ruang pelayanan publik	PT. Tiga Sembilan Perencana	202.920	
		pengawasan renovasi ruang reagen	CV. Agung Konsultan	125.568	
35	Samarinda	Pekerjaan rehab Kantor Loka POM Tarakan	CV.Mavinda Mandiri	3.739.800	13.674.438
		pengadaan Langsung E - Phurcasing Analytical Balance	PT. Winiharto Prisma Kedoya	967.347	
		Penataan Arsip	PT.E-LM Hurata Solusindo	1.545.500	
		Konstruksi Pembangunan Gedung Laboratorium BBPOM Samarinda	PT.Nangroe Aceh Darusalam	3.357.083	
		Pengadaan UPS	CV.Anugrah Pratama	108.182	
		Pengadaan Alat Laboratorium	PT.InterLab Utama	1.938.852	
		Pengadaan Reagen dan Media Mikrobiologi	PT.Summa Prospero	58.476	
		pengadaan Paket Edukasi	Cv.Alfa Rizki IndoConstruction	1.647.360	
		Alat Elektronik E-Katalog	CV.Solusi Arya Prima	78.005	
		Alat Pengolah Data	CV.Solusi Arya Prima	233.833	

V. CATATAN ATAS LAPORAN KEUANGAN

No.	Satker	Uraian	nama pihak ketiga	Nilai	Total
36	Sekretariat Utama			3.300.000	74.503.624
		Kegiatan KIE Obat dan Makanan di Area Car Free Day (CFD)	PT. MAHADIKA ADI MEDIA	4.574.042	
		Penyelenggaraan Evaluasi Kepuasan Konsumen	VISI GLOBAL MEDIA CV	594.054	
		Pemetaan Performa dan Strategi	PROVETIC INDONESIA PT	9.834.000	
		Pengadaan mebelair dalam rangka pelaksanaan Operasional dan Koordinasi Pengaduan dan Informasi Konsumen ULPK dan CC	CV. PRASIDHA UTAMA	401.940	
		Paket Meubelair dalam rangka Pengadaan Fasilitas Perkantoran Termin III		598.644	
		Pembuatan Iklan Layanan Masyarakat Pengawasan Obat dan Makanan	PT.MASCOTT TIRTA KENCANA	2.970.000	
		Pemetaan Pemangku Kepentingan Pelayanan Publik (B POM)	PT MARKPLUS INDONESIA	1.624.981	
		Pengadaan Creative Content	PT. MEDIA PARIWARA INDONUSA	1.893.083	
		Bimbingan Teknis Perencanaan Strategis	PT. ALISYA KURNIA BEAUTY	3.458.000	
		peralatan dan Fasilitas Kantor (Meubelair) Biro Perencanaan dan Keuangan	PT PORTAL ANUGERAH SEJAHTERA	6.255.782	
		penyusunan pedoman kearsipan	PUSAT JASA KEARSIPAN ARSIP NASIONAL REPUBLIK INDONESIA	1.500.000	
		pengadaan pakaian olah raga pegawai	CV. MEKAR JAYA PERSADA	36.407.800	
		pengadaan furniture ruang musik	CV. MORA PRIMA	989.400	
		hygiene dan sanitasi ruangan		101.898	
37	Padang	Pengadaan perlengkapan KIE Pangan Aman dari Bahan Berbahaya	CV Creative Production	257.968	50.377.264
		Pengadaan perlengkapan Edukasi dalam rangka pemberdayaan masyarakat	CV Creative Production	2.966.650	
		Pengadaan Glassware	CV Anugrah Cahaya Abadi	2.592.158	
		Pengadaan Paket Edukasi	CV Alfarizki Indo Construction	5.644.800	
		Pengadaan Alat Laboratorium ICPMS	CV Spektris metalab	32.395.000	
		Pengadaan Alat Laboratorium Pendukung	CV Genelab intersains	6.219.750	
		Pengadaan Reagen dan Media Mikro	CV Genelab intersains	22.280	
		Pengadaan Sarana Layanan Informasi	CV Adista Promosindo	137.000	
		Pengadaan Gimmik dan Brosur untuk KIE Loka POM Dharmasraya	CV Adista Promosindo	141.658	
38	Gorontalo	PENGADAAN GLASSWARE	PT. KLV INSTRUMENT INTERNATIONAL	1.026.366	29.868.656
		PENGADAAN ALAT LAB UJI DNA (Tunggakan II)	PT. INDOFARMA GLOBAL MANDIRI	735.000	
		PENGADAAN ALAT LAB UJI DNA (Tunggakan I)	PT. INDOFARMA GLOBAL MANDIRI	6.228.880	
		PENGADAAN ALAT LABORATORIUM	PT. INTERLAB UTAMA	21.723.211	
		PENGADAAN PAKAIAN DINAS/KERJA	CROWN TAYLOR	2.000	
		PENGADAAN REAGEN SAMPEL OBAT, BAHAN ALAM, KOSMETIK DAN SUPLEMEN MAKANAN	PT. MULTI MEDIKA LABORATORY	14.665	
		PENGADAAN REAGEN SAMPEL PANGAN	PT NEW PRAKTIKA ALKESINDO	58.800	
		PENGADAAN REAGEN TEST KIT	PT.PRAGLASS	79.734	

V. CATATAN ATAS LAPORAN KEUANGAN

No.	Satker	Uraian	nama pihak ketiga	Nilai	Total
39	PPOMN	Pembayaran belanja barang atas pengadaan langsung bahan baku kimia dalam rangka pengadaan/pengembangan baku pembanding nasional tahun 2018	PT KARUNIA JASINDO	2.879.190	95.154.054
		Pembayaran belanja modal atas pengadaan buku pustaka	PT INA PUBLIKATAMA	337.500	
		Pembayaran belanja barang atas pengadaan langsung jasa event organizer dalam rangka capacity building	PT CAHAYA WIRREIN WISATA	1.657.500	
		Pembayaran belanja barang atas pengadaan langsung bahan baku obat dalam rangka pengadaan/pengembangan baku pembanding nasional 2018	PT SURYA BUANA NUSANTARA	879.975	
		Pembayaran belanja barang atas pengadaan baku primer dalam rangka pengadaan/pengembangan baku pembanding nasional tahun 2018	CV MEDDINA KARYA UTAMA	15.380.800	
		Pembayaran belanja barang atas pengadaan langsung bahan fungsional (paket 5) dalam rangka penyelenggaraan laboratorium	CV GLOBAL MEDICAL S	115.015	
		Pembayaran belanja modal pengadaan alat laboratorium paket 3 dalam rangka peningkatan kompetensi petugas/kemampuan fungsi/kapasitas laboratorium	PT INTERLAB UTAMA	2.511.155	
		Pembayaran belanja barang atas biaya pemeliharaan chiller/AHU (Paket 1) dalam rangka perawatan peralatan kantor	CV SARIMAS PUTRA ANDALAS	535.763	
		Pembayaran belanja modal pengadaan alat penunjang laboratorium dalam rangka peningkatan kapasitas laboratorium/refreshment/replacement	PT CIPTA MANDIRI TEKNIK	1.094.188	
		Pembayaran belanja barang atas pengadaan reagen bioteknologi /produk biologi dalam rangka pengawasan/supervisi obat dan makanan dalam rangka penanganan kasus (paket 7)	PT ENIGMA SAINTIA SOLUSINDO	1.186.689	
		Pembayaran belanja modal atas pengadaan langsung plas lab 860-CGA dalam rangka belanja modal peralatan dan mesin	PT CHEMOSCIENCE INDONESIA	972.800	
		Pembayaran belanja modal pengadaan alat laboratorium paket 1 dalam rangka peningkatan kapasitas lab/refreshment/replacement	PT INTERLAB UTAMA	6.020.475	
		Pembayaran belanja modal pengadaan alat laboratorium paket 2	PT MITRA ADI RAHAJA	53.952.524	
		Pembayaran belanja modal pengadaan alat laboratorium paket 6 dalam rangka peningkatan kompetensi petugas/kemampuan fungsi/kapasitas	CV MULYA LESTARI	7.630.480	
40	PROM	Jasa Konsultasi survei tingkat kepuasan masyarakat atas jaminan keamanan, khasiat/manfaat dan mutu obat dan makanan	PT. Multi Utama Risetindo		5.181.138
TOTAL					1.235.449.988

Pendapatan Anggaran Lain-lain senilai Rp82.309.936,00 pada Satker antara lain sebagai berikut :

) BBPOM Jayapura senilai Rp4.503.100,00 dengan rincian sebagai berikut :

- Pengembalian kelebihan pembayaran belanja langganan koran pos pom merauke bulan November dan Desember 2017 senilai Rp260.000,00 dengan NTPN No.665713RK0CRA6440 tanggal 4 Januari 2018
- Pengembalian kelebihan pembayaran belanja pegawai uang

makan bulan Desember 2017 senilai Rp4.243.100,00 dengan NTPN No.CF0D15QATFRU8JSG tanggal 5 Januari 2018

- J) BPOM Kendari senilai Rp37.710.571,00 merupakan setoran PNBPGaransi bank jaminan pemeliharaan pekerjaan renovasi/penggantian atap Gedung utama BPOM Kendari TA 2017 dengan NTPN No.B241C3OI9FI0BULU tanggal 10 Agustus 2018
- J) BBPOM Pekanbaru senilai Rp44.413.875,00 merupakan pencairan jaminan pelaksanaan paket pekerjaan pengadaan suku cadang 2018 dengan No. Jaminan Pelaksanaan 0073/2018/Bank Riau Kepri tanggal 28 Mei 2018

Penerimaan kembali persekot/uang muka gaji senilai Rp13.682.677,00 merupakan penerimaan kembali uang muka gaji bulan Januari s.d. Desember 2018 berupa tunjangan fungsional PNS.

Pendapatan Jasa Lembaga Keuangan (Jasa Giro) senilai Rp67.561,00 pada Satker Pusat Pengembangan Sumber Daya Manusia.

*Beban
Pegawai
Rp483.972.527.755,00*

D.2 Beban Pegawai

Jumlah Beban Pegawai pada TA 2018 dan 2017 adalah Rp483.972.527.755,00 dan Rp429.560.135.300,00. Beban Pegawai adalah beban atas kompensasi, baik dalam bentuk uang maupun barang yang ditetapkan berdasarkan peraturan perundang-undangan yang diberikan kepada pejabat negara, Pegawai Negeri Sipil (PNS), dan pegawai yang dipekerjakan oleh pemerintah yang belum berstatus PNS sebagai imbalan atas pekerjaan yang telah dilaksanakan kecuali pekerjaan yang berkaitan dengan pembentukan modal. Beban tersebut terdiri dari :

*Tabel 79
Rincian Beban Pegawai TA 2018 dan 2017*

		<i>(Dalam Rupiah)</i>		
Uraian		2018	2017	naik(turun) %
5111	Belanja Gaji dan Tunjangan	246.082.166.535,00	242.444.812.672,00	1,50
5122	Belanja Lembur	2.062.302.050,00	2.427.113.955,00	-15,03
5124	Belanja Tunjangan Khusus & Belanja Pegawai Transitr	235.828.059.170,00	184.688.208.673,00	27,69
Jumlah		483.972.527.755,00	429.560.135.300,00	12,67

Beban
Persediaan
Rp59.504.355.384,00

D.3 Beban Persediaan

Jumlah Beban Persediaan pada TA 2018 dan 2017 adalah masing-masing sebesar Rp59.504.355.384,00 dan Rp58.334.048.821,00. Beban Persediaan merupakan beban untuk mencatat konsumsi atas barang-barang yang habis pakai, termasuk barang-barang hasil produksi baik yang dipasarkan maupun tidak dipasarkan. Rincian beban persediaan untuk TA 2018 dan 2017 adalah sebagai berikut :

Tabel 80
Rincian Beban Persediaan TA 2018 dan 2017

(Dalam Rupiah)

Uraian	2018	2017	naik(turun) %
593111 Beban Persediaan Konsumsi	18.373.027.072,00	15.709.357.340,00	16,96
593112 Beban Persediaan Amunisi	340.000,00	7.847.000,00	-95,67
593131 Beban Persediaan Bahan Baku	40.760.838.713,00	42.072.708.754,00	-3,12
593141 Beban Persediaan Untuk Tujuan Berjaga-Jaga	58.080,00	80.156.965,00	-99,93
593149 Beban Persediaan Lainnya	370.091.519,00	463.978.762,00	-20,24
Jumlah	59.504.355.384,00	58.334.048.821,00	2,01

Beban
Barang dan
jasa
Rp454.615.357.703,00

D.4 Beban Barang dan Jasa

Jumlah Beban Barang dan Jasa TA 2018 dan 2017 adalah masing-masing sebesar Rp454.615.357.703,00 dan Rp355.146.700.300,00. Beban Barang dan Jasa terdiri dari beban barang dan jasa berupa konsumsi atas barang dan/atau jasa dalam rangka penyelenggaraan kegiatan entitas serta beban lain-lain berupa beban yang timbul karena penggunaan alokasi belanja modal yang tidak menghasilkan aset tetap. Kenaikan Beban Barang dan Jasa terjadi karena adanya tambahan kegiatan pada Badan POM. Rincian Beban Barang dan Jasa pada TA 2018 dan 2017 adalah sebagai berikut :

Tabel 81
Rincian Beban Barang dan Jasa TA 2018 dan 2017

(Dalam Rupiah)

Uraian	2018	2017	naik(turun) %
521111 Beban keperluan perkantoran	71.694.715.862,00	51.715.558.460,00	38,63
521113 beban penambah daya tahan tubuh	6.084.558.788,00	6.216.178.932,00	-2,12
521114 Beban pengiriman surat dinas pos pusat	1.917.211.523,00	1.761.507.361,00	8,84
521115 Beban honor operasional Satker	19.364.818.654,00	16.592.018.312,00	16,71
521119 Beban barang operasional lainnya	4.109.167.363,00	3.889.875.570,00	5,64
521211 Beban bahan	125.665.345.090,00	92.051.284.305,00	36,52
521213 Beban honor output kegiatan	17.231.483.601,00	16.631.896.140,00	3,61
521219 Beban barang non operasional lainnya	25.434.716.122,00	24.328.536.287,00	4,55
522111 Beban langganan listrik, telpon dan air	27.895.833.125,00	26.016.830.253,00	7,22
522119 Beban langganan daya dan jasa lainnya	749.178.402,00	440.652.883,00	70,02
522121 Beban jasa pos dan giro	2.350.816,00	1.968.000,00	19,45
522131 Beban jasa konsultan	11.510.502.300,00	2.491.435.000,00	362,00
522141 Beban sewa	24.092.468.384,00	13.345.706.254,00	80,53
522151 Beban jasa profesi	36.347.600.282,00	27.949.319.000,00	30,05
522191 Beban jasa lainnya	81.924.771.179,00	71.711.983.102,00	14,24
595112 Beban aset ekstrakomtabel peralatan dan mesin	590.636.212,00	1.950.441,00	30.182,19
Jumlah	454.615.357.703,00	355.146.700.300,00	28,01

Rincian Beban Aset Ekstrakomtabel Peralatan dan Mesin pada Satuan Kerja berikut :

No	Satuan Kerja	Nilai
1	SEKRETARIAT UTAMA BADAN PENGAWAS OBAT DAN MAKANAN	28.672.700,00
2	BALAI BESAR PENGAWAS OBAT DAN MAKANAN JAKARTA	8.323.000,00
3	BALAI BESAR PENGAWAS OBAT DAN MAKANAN BANDUNG	4.906.000,00
4	BALAI BESAR PENGAWAS OBAT DAN MAKANAN SEMARANG	95.341.840,00
5	BALAI BESAR PENGAWAS OBAT DAN MAKANAN YOGYAKARTA	50.239.100,00
6	BALAI BESAR PENGAWAS OBAT DAN MAKANAN MEDAN	34.407.551,00
7	BALAI BESAR PENGAWAS OBAT DAN MAKANAN PEKAN BARU	9.235.000,00
8	BALAI PENGAWAS OBAT DAN MAKANAN JAMBI	22.402.600,00
9	BALAI BESAR PENGAWAS OBAT DAN MAKANAN BANDAR LAMPUNG	676.775,00
10	BALAI BESAR PENGAWAS OBAT DAN MAKANAN PONTIANAK	21.804.200,00
11	BALAI PENGAWAS OBAT DAN MAKANAN PALANGKARAYA	29.844.000,00
12	BALAI BESAR PENGAWAS OBAT DAN MAKANAN BANJARMASIN	49.117.061,00
13	BALAI BESAR PENGAWAS OBAT DAN MAKANAN SAMARINDA	5.815.500,00
14	BALAI BESAR PENGAWAS OBAT DAN MAKANAN MANADO	17.226.000,00
15	BALAI PENGAWAS OBAT DAN MAKANAN PALU	3.487.000,00
16	BALAI BESAR PENGAWAS OBAT DAN MAKANAN MAKASSAR	2.779.800,00
17	BALAI PENGAWAS OBAT DAN MAKANAN KENDARI	5.148.000,00
18	BALAI PENGAWAS OBAT DAN MAKANAN AMBON	30.552.000,00
19	BALAI BESAR PENGAWAS OBAT DAN MAKANAN MATARAM	3.768.000,00
20	BALAI PENGAWAS OBAT DAN MAKANAN KUPANG	50.536.984,00
21	BALAI BESAR PENGAWAS OBAT DAN MAKANAN JAYAPURA	8.884.915,00
22	DEPUTI I BIDANG PENGAWASAN PRODUK TERAPETIK DAN NAPZA	867.368,00
23	DEPUTI III BIDANG PENGAWASAN KEAMANAN PANGAN DAN BAHAN BERBAHAYA	6.241.736,00
24	PUSAT PENYIDIKAN OBAT DAN MAKANAN	6.650.000,00
25	PUSAT RISET OBAT DAN MAKANAN	15.637.500,00
26	BALAI PENGAWAS OBAT DAN MAKANAN DI SERANG	49.903.786,00
27	BALAI PENGAWAS OBAT DAN MAKANAN DI PANGKAL PINANG	7.299.296,00
28	BALAI PENGAWAS OBAT DAN MAKANAN DI MANOKWARI	9.325.100,00
29	BALAI PENGAWAS OBAT DAN MAKANAN SOFIFI	11.543.400,00
	TOTAL	590.636.212,00

Beban
Pemeliharaan
n
Rp67.267.287.225,00

D.5 **Beban Pemeliharaan**

Beban Pemeliharaan TA 2018 dan 2017 adalah masing-masing sebesar Rp67.267.287.225,00 dan Rp66.323.386.041,00. Beban Pemeliharaan merupakan beban yang dimaksudkan untuk mempertahankan aset tetap atau aset lainnya yang sudah ada ke dalam kondisi normal. Rincian beban pemeliharaan untuk TA 2018 dan 2017 adalah sebagai berikut

Tabel 82
Rincian Beban Pemeliharaan TA 2018 dan 2017
(Dalam Rupiah)

Uraian	2018	2017	naik(turun) %	
523111	Beban pemeliharaan gedung dan bangunan	14.052.999.131,00	10.152.546.992,00	38,42
523119	Beban Pemeliharaan gedung dan bangunan lainnya	309.989.991,00	250.323.911,00	23,84
523121	Beban pemeliharaan peralatan dan mesin	24.520.399.147,00	19.690.049.072,00	24,53
523122	Beban bahan bakar minyak dan pelumas	100.798.386,00	95.272.699,00	5,80
523129	Beban pemeliharaan peralatan dan mesin lainnya	355.279.750,00	527.633.840,00	-32,67
523132	Beban pemeliharaan irigasi dan jaringan	1.185.778.467,00	1.020.753.212,00	16,17
523199	Beban pemeliharaan lainnya	1.096.857.500,00	1.235.722.660,00	-11,24
593113	Beban persediaan untuk bahan untuk pemeliharaan	1.333.868.697,00	901.399.120,00	47,98
593114	Beban Persediaan suku cadang	24.260.756.387,00	32.449.684.535,00	-25,24
595113	Beban Aset Ekstrakomtabel Gedung dan Bangunan	50.559.769,00		
Jumlah	67.267.287.225,00	66.323.386.041,00	1,42	

Rincian Beban Aset Ekstrakomtabel Gedung dan Bangunan pada Satuan Kerja berikut :

No	Satuan Kerja	Nilai
1	BALAI PENGAWAS OBAT DAN MAKANAN SOFIFI	3.890.250,
2	BALAI BESAR PENGAWAS OBAT DAN MAKANAN SEMARANG	3.900.000,
3	BALAI BESAR PENGAWAS OBAT DAN MAKANAN PADANG	1.728.250,
4	BALAI BESAR PENGAWAS OBAT DAN MAKANAN PEKAN BARU	5.062.777,
5	BALAI PENGAWAS OBAT DAN MAKANAN JAMBI	2.090.000,
6	BALAI BESAR PENGAWAS OBAT DAN MAKANAN BANJARMASIN	3.456.500,
7	BALAI BESAR PENGAWAS OBAT DAN MAKANAN SAMARINDA	1.728.250,
8	BALAI BESAR PENGAWAS OBAT DAN MAKANAN MANADO	3.062.250,
9	BALAI PENGAWAS OBAT DAN MAKANAN KUPANG	6.660.000,
10	BALAI PENGAWAS OBAT DAN MAKANAN BENGKULU	2.498.250,
11	BALAI PENGAWAS OBAT DAN MAKANAN DI SERANG	1.935.640,
12	BALAI PENGAWAS OBAT DAN MAKANAN DI BATAM	2.666.250,
13	BALAI PENGAWAS OBAT DAN MAKANAN DI PANGKAL PINANG	2.375.102,
14	BALAI PENGAWAS OBAT DAN MAKANAN DI MANOKWARI	9.506.250,
	TOTAL	50.559.769,

Beban
Perjalanan
Dinas
Rp373.005.6
22.834,00

D.6 Beban Perjalanan Dinas

Beban Perjalanan Dinas TA 2018 dan 2017 adalah masing-masing Rp373.005.622.834,00 dan Rp274.160.940.624,00. Beban tersebut merupakan beban yang terjadi untuk perjalanan dinas dalam rangka pelaksanaan tugas, fungsi dan jabatan. Kenaikan beban perjalanan dinas disebabkan karena meningkatnya kegiatan Pengawasan Obat dan Makanan. Rincian beban perjalanan dinas untuk TA 2018 dan 2017 adalah sebagai berikut :

Tabel 83
Rincian Beban perjalanan dinas TA 2018 dan 2017
(Dalam Rupiah)

Uraian	2018	2017	naik(turun) %
524111 Beban perjalanan biasa	153.398.537.813,00	118.567.646.194,00	29,38
524113 Beban perjalanan dinas dalam kota	23.773.043.680,00	20.636.401.685,00	15,20
524114 Beban perjalanan dinas paket meeting dalam kota	95.655.060.535,00	58.839.949.077,00	62,57
524119 Beban perjalanan dinas paket meeting luar kota	84.412.582.137,00	60.908.352.723,00	38,59
524311 Beban perjalanan biasa luar negeri	2.127.557.965,00	2.310.343.264,00	-7,91
524219 Beban perjalanan lainnya luar negeri	13.638.840.704,00	12.898.247.681,00	5,74
Jumlah	373.005.622.834,00	274.160.940.624,00	36,05

Beban
Barang
untuk
diserahkan
ke
Masyarakat

D.7 Beban Barang untuk Diserahkan Ke masyarakat

Beban Belanja Barang untuk Diserahkan kepada Masyarakat TA 2018 dan 2017 masing-masing sebesar Rp129.394.045,00 dan Rp313.556.400,00.

Rp129.394.045,00

Beban barang untuk diserahkan kepada masyarakat merupakan beban pemerintah dalam bentuk barang atau jasa yang diserahkan kepada masyarakat yang bertujuan untuk mencapai sasaran strategis Badan POM. Dalam hal ini untuk dijual ke masyarakat berupa hewan percobaan dan barang untuk keperluan kegiatan Komunikasi, Informasi dan Edukasi berupa leaflet dan lain-lain. Rincian beban barang untuk diserahkan kepada masyarakat untuk TA 2018 dan 2017 adalah sebagai berikut :

Tabel 84
Rincian Beban Barang untuk Diserahkan Kepada Masyarakat TA 2018 dan 2017
(Dalam Rupiah)

Uraian	2018	2017	naik(turun) %
526115 Beban Barang Fisik Lainnya utk diserahkan kepada masyarakat	29.192.347,00	107.325.000,00	-72,80
526311 Beban barang lainnya untuk diserahkan kepada masyarakat	100.201.698,00	206.231.400,00	-51,41
Jumlah	129.394.045,00	313.556.400,00	-58,73

Beban Penyusutan dan Amortisasi Rp247.248.723.976,00

D.8 Beban Penyusutan dan Amortisasi

Jumlah Beban Penyusutan dan Amortisasi untuk TA 2018 dan 2017 adalah masing-masing sebesar Rp247.248.723.976,00 dan Rp241.160.952.650,00. Beban penyusutan merupakan beban untuk mencatat alokasi sistematis atas nilai suatu aset tetap yang dapat disusutkan (*depreciable assess*) selama masa manfaat aset yang bersangkutan. Sedangkan Beban Amortisasi digunakan untuk mencatat alokasi penurunan manfaat ekonomi untuk Aset Tak Berwujud. Rincian Beban Penyusutan dan Amortisasi untuk TA 2018 dan 2017 adalah sebagai berikut :

Tabel 85
Rincian Beban Penyusutan dan Amortisasi TA 2018 dan 2017
(Dalam Rupiah)

Uraian	2018	2017	naik(turun) %
591111 Beban Penyusutan Peralatan dan Mesin	221.231.202.732,00	192.428.948.450,00	14,97
591211 Beban Penyusutan Gedung dan Bangunan	16.532.784.994,00	39.573.716.402,00	-58,22
591311 Beban Penyusutan Jalan dan Jembatan, irigasi dan jaringan	837.835.608,00	805.571.009,00	4,01
591411 Beban Penyusutan Aset Tetap Lainnya	38.612.785,00	6.244.563,00	518,34
592115 Beban Amortisasi Software	8.230.558.278,00	7.838.917.046,00	5,00
592118 Beban Amortisasi Aset Tak Berwujud yang tidak digunakan dalam	0,00	163.851.290,00	-100,00
592222 Beban Penyusutan Penyusutan Aset Tetap yang Tidak Digunakan dalam	377.729.579,00	343.703.890,00	9,90
JUMLAH	247.248.723.976,00	241.160.952.650,00	2,52

Beban Penyisihan Piutang Tak Tertagih

D.9 Beban Penyisihan Piutang Tak Tertagih

Beban Penyisihan Piutang tak Tertagih merupakan beban untuk mencatat

Tertagih
Rp11.820.352,00

estimasi ketidaktertagihan piutang dalam suatu periode. Jumlah beban Penyisihan Piutang Tak Tertagih untuk TA 2018 dan 2017 adalah masing-masing sebesar Rp11.820.352,00 dan Rp1.040.464,00. Rincian Beban Penyisihan Piutang Tak Tertagih untuk TA 2018 dan 2017 adalah sebagai berikut :

Tabel 86
Rincian Beban Penyisihan Piutang Tak Tertagih TA 2018 dan 2017
(Dalam Rupiah)

Nb	Nama Balai	2018	2017	naik(turun) %
1	Sekretariat Utama	3.443.842,00	- 233.091	-1477%
2	PPOM	-	5.600	0%
3	BBPOM Bandung	- 4.082,00	4.082	-100%
4	BBPOM Semarang	- 283.345,00	- 218.098	130%
5	BBPOM Banda Aceh	43.271,00	-	0%
6	BBPOM Banjarmasin	6.846.916,00	-	0%
7	BPOM Kendari	-	93.961	0%
8	BBPOM Mataram	32.630,00	-	0%
9	BPOM Bengkulu	- 11.200,00	- 5.600	200%
10	BPOM Gorontalo	- 710.600,00	710.600	-100%
11	BPOM Manokwari	-	7.865	0%
12	BPOM Mamuju	2.462.920,00	889.997	277%
TOTAL	TOTAL	11.820.352,00	1.040.464	1136%

Beban Penyisihan Piutang Tak Tertagih pada Satuan Kerja sebagai berikut :

1. Sekretariat Utama senilai Rp3.443.842,00 merupakan Tuntutan Ganti Rugi an. Adam Faidh Ramdani
2. BBPOM Bandung senilai Rp4.082,00 merupakan beban penyisihan piutang atas kelebihan bayar tagihan belanja suku cadang alat Lab sesuai SPK No. KU.03.10.93.09.17.4617 tanggal 12 September 2017 sebesar Rp816.460,00, sesuai dengan NTPN 7A8AC1HCRNUHRM0I tanggal 25 Juni 2018.
3. BBPOM Semarang senilai Rp283.345,00 merupakan denda keterlambatan penyelesaian pembangunan gedung laboratorium tahap II dengan NTPN nomor 9840E57D13CQ544H senilai Rp52.571.100 dan NTPN nomor 1FA157A7FOTBBFSO senilai Rp1.181.180,00. Dan denda keterlambatan pekerjaan pengadaan alat dan penunjang PCR sesuai NTPN nomor 2977B5560LNFH049 senilai Rp2.916.656,00.
4. BBPOM Banda Aceh senilai Rp43.271,00 merupakan penyisihan piutang persediaan atas pembelian reagen/bahan penunjang
5. BBPOM Banjarmasin senilai Rp6.846.916,00 merupakan penyisihan

- piutang atas pekerjaan konstruksi pembangunan Gedung Laboratorium
6. BBPOM Mataram senilai Rp32.630,00 merupakan penyisihan piutang atas pengadaan peralatan dan mesin berupa filling cabinet
 7. BPOM Bengkulu senilai Rp11.200,00 merupakan Tuntutan Ganti Rugi a.n. Gomgom Portibi Pakpahan
 8. BPOM Gorontalo senilai Rp710.600,00 merupakan pekerjaan pengadaan Alat Laboratorium yang tidak dapat diselesaikan, dengan pencairan garansi bank senilai Rp710.600,00.
 9. BPOM Mamuju senilai Rp2.462.920,00 terdiri dari pekerjaan Cut Fill dan pematangan lahan yang tidak dapat diselesaikan senilai Rp889.997,00, dengan pencairan garansi bank senilai Rp177.999.360,00 dengan Nomor NTPN 893FO86TGFJMBNJI tanggal 19 Januari 2018.

Kegiatan
Non
Operasional
Rp2.465.916
.830,00

D.10 Kegiatan Non Operasional

Pos Defisit dari kegiatan Non Operasional terdiri dari pendapatan dan beban yang sifatnya tidak rutin dan bukan merupakan tugas pokok dan fungsi Badan POM. Rincian Surplus/Defisit Kegiatan Non Operasional TA 2018 dan 2017 adalah sebagai berikut:

Tabel 87
Rincian Surplus/Defisit Kegiatan Non Operasional TA 2018 dan 2017

(Dalam Rupiah)

Uraian	2018	2017	naik(turun) %
Surplus/Defisit Pelepasan Aset Non Lancar	-5.972.026.031,00	-4.203.245.484,00	0,42
Surplus/Desfisit dari Kegiatan Non Operasional Lainnya	8.437.942.861,00	-1.843.228.138,00	-5,58
Surplus/Defisit dari Kegiatan Non Operasional	2.465.916.830,00	-6.046.473.622,00	-1,41

Surplus/Defisit Pelepasan Aset Non Lancar TA 2018 dan 2017 adalah sebagai berikut:

Tabel 88
Rincian Surplus/Defisit Pelepasan Aset Non Lancar TA 2018 dan 2017

(Dalam Rupiah)

Uraian	2018	2017	naik(turun) %
Pendapatan Pelepasan Aset Non Lancar	2.008.413.966,00	845.301.155,00	137,60
423121 Pendapatan dari Penjualan Tanah, Gedung, dan Bangunan	21.870.000,00	0,00	#DIV/0!
423122 Pendapatan dari Penjualan Peralatan dan Mesin	267.413.761,00	53.444.000,00	-400,36
423129 Pendapatan dari Pemindahtanganan BMN Lainnya	1.719.130.205,00	791.857.155,00	-117,10
491411 Pendapatan Pelepasan Aset	0,00	0,00	#DIV/0!
Beban Pelepasan Aset Non Lancar	7.980.439.997,00	5.048.546.639,00	58,07
596111 Beban Kerugian Pelepasan Aset	7.980.439.997,00	5.048.546.639,00	-58,07
surplus/Defisit Pelepasan Aset Non Lancar	-5.972.026.031,00	-4.203.245.484,00	42,08

Pendapatan dan Beban Pelepasan Aset Non Lancar berasal dari transaksi Lelang pada Satuan Kerja berikut :

Pendapatan dari Penjualan Tanah, Gedung dan Bangunan senilai Rp21.870.000,00 terdapat pada Satker BBPOM Makassar senilai merupakan bongkaran Gedung Teranokoko dengan NTPN Nomor 7A1E372E3PIIMSLI tanggal 23 Januari 2018.

Pendapatan dari Penjualan Peralatan dan Mesin Senilai Rp267.413.761,00 merupakan pendapatan yang berasal dari penjualan lelang pada Satker berikut:

*Tabel 89
Rincian Pendapatan dari Penjualan Peralatan dan Mesin
(Dalam Rupiah)*

Satuan Kerja	Nilai	Nomor Risalah Lelang	Keterangan
BBPOM Banjarmasin	66.378.900,00	010/58/2018 dan 114/158/2018	Penjualan Mobil
BBPOM Makassar	47.815.550,00	T-PR.07.02.1.24.11.17.5813	Penjualan BMN
BBPOM Mataram	2.600.000,00	026/67/2018	Penjualan inventaris kantor
BPOM Serang	8.128.000,00	150/22/2018	Penjualan Peralatan dan Mesin
BPOM Gorontalo	1.940.000,00	439D48P1L211VBUO	Penjualan AC
BBPOM Yogyakarta	12.111.111,00	259/42/2018	Penjualan inventaris kantor
	5.300.200,00	492/42/18	Penjualan inventaris kantor
	31.300.001,00	481/42/2018	Lelang kendaraan roda 4 dan roda 4
BBPOM Medan	52.389.000,00	821/04/2018	Penjualan kendaraan dinas roda 4
BBPOM Palembang	2.500.000,00	OD7DE197OAI03PM8	Lelang aset kantor
BBPOM Palangkaraya	29.750.999,00	353/56/2018	Lelang kendaraan roda 4
BPOM Sofifi	7.200.000,00	185/79/2018	Lelang kendaraan roda 4
JUMLAH	267.413.761,00		

Pendapatan dari Pemindahtanganan BMN lainnya senilai Rp1.719.130.205,00 merupakan pendapatan dari lelang yang terdapat pada Satker berikut:

Tabel 90
Rincian Pendapatan dari Pemindahtanganan BMN Lainnya
(Dalam Rupiah)

No.	Nama Satker	Pendapatan dari Pemindahtanganan BMN Lainnya	Nomor Risalah Lelang	Keterangan
1	Sekretariat Utama	1.027.958.658,00		Lelang barang rusak (Peralatan dan Mesin)
2	Deputi I	234.680.000,00		Lelang barang rusak (Peralatan dan Mesin)
3	Deputi II	8.999.999,00	227/28/2018	Lelang barang rusak (Peralatan dan Mesin)
4	Deputi III	12.777.777,00	331/28/2018	Lelang barang rusak (Peralatan dan Mesin)
5	PPOMN	23.700.000,00	86/28/2018	Lelang barang rusak (Peralatan dan Mesin)
6	PROM	9.102.000,00	211/28/2018	Lelang barang rusak (Peralatan dan Mesin)
7	BBPOM Medan	16.475.250,00	438/04/2018	lelang bongkaran
8	BBPOM Pekanbaru	27.387.000,00	24/10/2018	
9	BBPOM Lampung	5.699.999,00	9B98E6GCOM0CI5PI	Lelang barang rusak (Peralatan dan Mesin)
10	BBPOM Pontianak	47.009.000,00		
11	BBPOM Samarinda	1.806.424,00	108/61/2018	Lelang barang rusak (Peralatan dan Mesin)
		405.000,00	114/61/2018	Lelang barang rusak (Aset Tetap Lainnya)
		1.654.000,00	134/61/2018	Lelang barang rusak (Peralatan dan Mesin)
		250.000,00	128/63/2018	Lelang barang rusak (Peralatan dan Mesin)
		4.115.424,00		
12	BBPOM Manado	5.500.000,00	086.76.2018	Lelang barang rusak (Peralatan dan Mesin)
13	BPOM Kendari	1.600.000,00	026/75/2018	
14	BPOM Ambon	3.200.000,00	024/80/2018	Lelang Garasi Semi Permanen
15	BBPOM Denpasar	15.350.000,00	236/65/2018	Lelang barang rusak (Peralatan dan Mesin)
16	BBPOM Jakarta	50.500.000,00	152/28/2018	Lelang kendaraan roda 4 Mitsubishi Kuda
		128.555.554,00	177/28/2018	Lelang kendaraan roda 4 Xenia
		5.454.545,00	267/28/2018	Lelang kendaraan roda 2 Honda GL Pro-III
		4.299.999,00	267/28/2018	Lelang kendaraan roda 2 Honda GL 200-D
		188.810.098,00		
17	BBPOM Yogyakarta	4.078.000,00	267/42/2018	Lelang bongkaran
18	BBPOM Padang	5.800.000,00	331/08/2018	Lelang barang rusak
19	BPOM Palu	39.047.000,00	338/78/2018	Lelang kendaraan roda 4 dan inventaris kantor
20	BBPOM Makassar	34.150.000,00	937/72/2018	Lelang kendaraan roda 4 dan roda 2
21	BPOM Kupang	3.690.000,00	162/69/2018	Lelang kendaraan roda 4 dan inventaris kantor
Jumlah		1.719.130.205,00		

Beban Kerugian Pelepasan Aset senilai Rp7.980.439.997,00 terdapat pada Satuan Kerja Berikut :

Tabel 91
Rincian Beban Kerugian Pelepasan Aset

(Dalam Rupiah)

No.	Nama Satker	Beban Kerugian Pelepasan Aset	Nomor	Keterangan
1	Sekretariat Utama	6.047.874.184,00	PR.07.02.2.24.03.18.2877	Usulan Barang rusak berat
2	Inspektorat	13.009.625,00	PR.07.02.72.732.11.18.3905	Usulan Barang rusak berat
3	Deputi I	8.236.000,00	PR.05.02.233.05.18.2393	Usulan Barang rusak berat
4	Deputi II	135.910.025,00	KU.03.09.41.411.08.18.0156	Usulan Barang rusak berat
5	Deputi III	16.918.620,00	B-PR.05.02.53.09.18.2746	Usulan Barang rusak berat
6	PROM	2.125.200,00	B-PR.05.02.73.05.18.0462	Usulan Barang rusak berat
7	PIOM	169.685.938,00	PR.07.02.81.814.10.18.4853	Usulan Barang rusak berat
			PR.07.02.81.814.10.18.5054	Usulan Barang rusak berat
			PR.07.02.81.814.10.18.5065	Usulan Barang rusak berat
8	BBPOM Jakarta	121.494.653,00	S-39/MK.6/WKN7/KNL4/18	Usulan Barang rusak berat
			PR.07.09.102.11.18.10474	Usulan Barang rusak berat
			S-106/MK/WKN7/KNL04/2018	Usulan Barang rusak berat
9	BBPOM Semarang	63.615.064,00	PR.05.02.104.12.18.6855	Usulan Barang rusak berat
10	BBPOM Yogyakarta	196.949.772,00	B-PR.07.02.95.03.18.2997	Usulan Barang rusak berat
11	BBPOM Surabaya	27.077.604,00	B-PR.07.02.2.24.10.18.5081	Usulan Barang rusak berat
12	BBPOM Padang	2.913.523,00	PR.05.02.93.04.18.2300	Usulan Barang rusak berat
13	BBPOM Pontianak	796.807.381,00	S77/MK.06/WKN11/KNL01/2018	Usulan Barang rusak berat
			PR.07.02.24.10.18.4950	Usulan Barang rusak berat
			S-96/MK06/WKN11/KNL01/2018	Usulan Barang rusak berat
			S-97/MK06/WKN11/KNL01/2018	Usulan Barang rusak berat
14	BBPOM Banjarmasin	80.784.001,00	PR.07.02.109.08.18.2416B	Usulan Barang rusak berat
15	BBPOM Samarinda	17.704.440,00	B-PR.07.05.110.10.18.0828	Usulan Barang rusak berat
			HK.04.03.100.03.18.2019	Usulan Barang rusak berat
			HK.04.03.100.03.18.1523	Usulan Barang rusak berat
16	BPOM Palu	8.095.189,00	PR.07.02.103.03.18.0468	Usulan Barang rusak berat (Kendaraan Bermotor)
17	BBPOM Makassar	620.000,00	T-PR.07.02.1.24.11.17.5813	Usulan barang rusak berat
		92.047.950,00	PR.05.02.104.05.18.1543	Usulan barang rusak berat
18	BPOM Ambon	97.746.154,00	PR.07.02.109.02.18	Usulan barang rusak berat
19	BBPOM Mataram	5.985.100,00	PR.01.04.117.11.18.2223	Usulan barang rusak berat
20	BPOM Kupang	6.553.052,00	PR.05.118.06.18.822	Usulan barang rusak berat
21	BBPOM Jayapura	68.286.522,00	PR.07.02.9.120.05.18.2019	Usulan barang rusak berat
JUMLAH		7.980.439.997,00		

Surplus/Defisit dari Kegiatan Non Operasional Lainnya TA 2018 dan 2017 adalah sebagai berikut:

Tabel 92
Rincian Surplus/Defisit dari Kegiatan Non Operasional Lainnya TA 2018 dan 2017
(Dalam Rupiah)

Uraian		2018	2017	naik(turun) %
Pendapatan dari Kegiatan Non Operasional Lainnya		23.281.169.459,00	17.603.938.535,00	32,25
423951	Penerimaan Kembali Belanja Pegawai Tahun Anggaran Yang Lalu		711.769.557,00	100,00
425911	Penerimaan Kembali Belanja Pegawai Tahun Anggaran Yang Lalu	245.446.609,00		100,00
423952	Penerimaan Kembali Belanja Barang Tahun Anggaran Yang Lalu		441.488.299,00	100,00
425912	Penerimaan Kembali Belanja Barang Tahun Anggaran Yang Lalu	1.665.079.883,00		100,00
423953	Penerimaan Kembali Belanja Modal Tahun Anggaran Yang Lalu		548.216.649,00	100,00
425913	Penerimaan Kembali Belanja Modal Tahun Anggaran Yang Lalu	298.852.091,00		100,00
491429	Pendapatan Perolehan Aset Lainnya	2.575.025.070,00	3.722.880.435,00	30,83
491511	Pendapatan Penyesuaian Nilai Persediaan	18.457.585.406,00	12.179.583.595,00	-51,55
425931	Pendapatan Setoran dari Sisa Utang Non TP/TGR Pensiunan PNS	39.180.400,00		100,00
Beban dari Kegiatan Non Operasional Lainnya		14.843.226.598,00	19.447.166.673,00	-23,67
593311	Beban Penyesuaian Nilai Persediaan	11.179.890.119,00	12.626.707.477,00	11,46
596121	Kerugian Persediaan Rusak/Usang	3.663.336.479,00	6.820.459.196,00	46,29
Surplus/Defisit dari Kegiatan Non Operasional Lainnya		8.437.942.861,00	-1.843.228.138,00	-557,78

Penerimaan Kembali Belanja Pegawai TA Anggaran Yang Lalu senilai Rp245.446.609,00 terdapat pada Satuan Kerja sebagai berikut :

Tabel 93
Penerimaan Kembali Belanja Pegawai TA Anggaran Yang Lalu
(Dalam Rupiah)

NO	NAMA BALAI	NILAI
1	Sekretariat Utama	137.448.622,00
2	Inspektorat	105.551,00
3	PPOMN	370.188,00
4	PPOM	4.440.000,00
5	PROM	3.759.904,00
6	BBPOM Jakarta	4.440.252,00
7	BBPOM Bandung	948,00
8	BBPOM Semarang	14.409.195,00
9	BBPOM Yogyakarta	23.297.633,00
10	BBPOM Surabaya	1.085.150,00
11	BBPOM Medan	224,00
12	BBPOM Padang	97,00
13	BBPOM Pekanbaru	475.790,00
14	BPOM Jambi	288,00
15	BBPOM Palembang	4.962.464,00
16	BBPOM Lampung	18.600.915,00
17	BBPOM Pontianak	189,00
18	BPOM Palangkaraya	5.050.288,00
19	BBPOM Banjarmasin	725.376,00
20	BBPOM Samarinda	8.136.645,00
21	BBPOM Manado	168,00
22	BPOM Palu	150,00
23	BBPOM Makasar	4.685.100,00
24	BBPOM Denpasar	1.072.710,00
25	BBPOM Mataram	547.047,00
26	BPOM Kupang	24,00
27	BBPOM Jayapura	4.243.100,00
28	BPOM Serang	318,00
29	BPOM Pangkal Pinang	69,00
30	BPOM Batam	34.135,00
31	BPOM Manokwari	7.553.276,00
32	BPOM Sofifi	543,00
33	BPOM Mamuju	250,00
Grand Total		245.446.609,00

Penjelasan Penerimaan Kembali Belanja Pegawai Tahun Anggaran Yang Lalu lihat lampiran 15.

Penerimaan Kembali Belanja Barang Tahun Anggaran Yang Lalu senilai Rp1.665.079.883,00, terdapat pada Satuan Kerja sebagai berikut :

Tabel 94
Penerimaan Kembali Belanja Barang TA Anggaran Yang Lalu
(Dalam Rupiah)

NO	NAMA BALAI	Nilai
1	Sekretariat Utama	1.102.793.882,00
2	Inspektorat	210.000,00
3	Deputi I	50.000.000,00
4	Deputi II	637.000,00
5	BBPOM Bandung	75.003.104,00
6	BBPOM Semarang	11.834.000,00
7	BBPOM Yogyakarta	8.531.818,00
8	BBPOM Surabaya	7.671.000,00
9	BBPOM Medan	31.547.756,00
10	BBPOM Padang	47.630.000,00
11	BBPOM Pekanbaru	114.921.895,00
12	BBPOM Palembang	20.765.822,00
13	BBPOM Lampung	67.664.318,00
14	BBPOM Pontianak	1.075.250,00
15	BPOM Palangkaraya	465.000,00
16	BBPOM Samarinda	400.000,00
17	BPOM Kendari	30.613.499,00
18	BBPOM Denpasar	2.400.000,00
19	BBPOM Mataram	7.343.900,00
20	BPOM Kupang	3.294.820,00
21	BBPOM Jayapura	260.000,00
22	BPOM Serang	27.942.100,00
23	BPOM Pangkal Pinang	24.742.289,00
24	BPOM Gorontalo	16.248.211,00
25	BPOM Manokwari	1.777.219,00
26	BPOM Mamuju	9.307.000,00
Grand Total		1.665.079.883,00

Penjelasan Penerimaan Kembali Belanja Barang Tahun Anggaran Yang Lalu lihat lampiran 16.

Penerimaan Kembali Belanja Modal TA Anggaran Yang Lalu senilai Rp298.852.091,00 terdapat pada Satuan Kerja sebagai berikut :

Tabel 95
Penerimaan Kembali Belanja Modal TA Anggaran Yang Lalu
(Dalam Rupiah)

NO	NAMA BALAI	NILAI
1	Sekretariat Utama	72.025.279,00
2	BBPOM Semarang	9.972.131,00
3	BBPOM Yogyakarta	1.833.959,00
4	BBPOM Banda Aceh	6.605.000,00
5	BBPOM Palembang	46.126.322,00
6	BBPOM Lampung	115.511.115,00
7	BPOM Palangkaraya	21.757.043,00
8	BBPOM Makassar	11.136.869,00
9	BPOM Pangkal Pinang	9.895.000,00
10	BPOM Gorontalo	3.000.000,00
11	BPOM Mamuju	989.373,00
GRAND TOTAL		298.852.091,00

Penjelasan Penerimaan Kembali Belanja Modal Tahun Anggaran Yang Lalu lihat lampiran 17.

Pendapatan Perolehan Aset Lainnya sebesar Rp2.575.025.070,00

merupakan pendapatan yang berasal dari Satker PPOMN merupakan hasil pengembangbiakan hewan percobaan.

Pendapatan dan beban Penyesuaian nilai persediaan senilai Rp18.457.585.406,00 lihat Lampiran 18 dan Rp11.179.890.119,00 lihat Lampiran 19 yang merupakan pendapatan dan beban dari selisih pencatatan barang persediaan karena menggunakan metode harga perolehan terakhir dan penyesuaian pendapatan dan beban atas honor perolehan pengadaan 'persediaan dari akun belanja barang.

Pendapatan Setoran dari sisa utang non TP/TGR Pensiunan PNS senilai Rp39.180.400,00 terdapat pada Satker Sekretariat Utama.

Kerugian persediaan Usang/Rusak senilai Rp3.663.336.479,00 merupakan persediaan yang telah dikeluarkan dari pencatatan karena akan dilakukan pemusnahan lihat Lampiran 20.

PENJELASAN ATAS POS-POS LAPORAN PERUBAHAN**E. EKUITAS***Ekuitas***E.1 Ekuitas Awal***Awal**Rp2.064.178
.654.652,00*

Nilai ekuitas pada tanggal 1 Januari 2018 dan 1 Januari 2017 adalah masing-masing Rp2.064.178.654.652,00 dan Rp1.911.692.540.620,00

*Surplus/Defi
sit LO***E.2 Surplus/Defisit LO***Rp(1.503.80
2.408.948,00
)*

Jumlah defisit LO untuk periode yang berakhir sampai dengan 31 Desember 2018 dan 31 Desember 2017 adalah sebesar Rp Rp(1.503.802.408.948,00) dan Rp(1.291.729.235.277,00). Defisit LO merupakan selisih kurang antara surplus defisit kegiatan operasional, surplus/defisit kegiatan non operasional dan luar biasa.

E.3 Dampak Kumulatif Perubahan Kebijakan Akuntansi/Kesalahan Mendasar*Penyesuaian***E.3 1 Penyesuaian Nilai Aset***Nilai Aset**Rp0,00*

Nilai Penyesuaian Nilai Aset untuk periode yang berakhir sampai dengan 31 Desember 2018 dan 31 Desember 2017 adalah sebesar Rp0,00 dan Rp0,00. Penyesuaian Nilai Aset merupakan hasil penyesuaian nilai persediaan akibat penerapan kebijakan harga perolehan terakhir.

*Koreksi***E.3 2 Koreksi Nilai Persediaan***Nilai**Persediaan**Rp58,00*

Koreksi Nilai Persediaan mencerminkan koreksi atas nilai persediaan yang diakibatkan karena kesalahan dalam pencatatan persediaan yang terjadi pada periode sebelumnya. Koreksi tambah atas nilai persediaan yang berakhir sampai dengan 31 Desember 2018 dan 31 Desember 2017 adalah masing-masing sebesar Rp58,00 dan (Rp25.877.344.802,00). Rincian koreksi nilai persediaan sampai dengan 31 Desember 2018 adalah sebagai berikut :

Tabel 96

Koreksi Nilai Persediaan Per 31 Desember 2018 dan 2017

(Dalam Rupiah)

Uraian	30-Sep-18	2017	naik(turun) %
391113 Koreksi Nilai Persediaan	58,00	(25.877.344.802,00)	-100,00%
JUMLAH	58,00	-25.877.344.802,00	-100,00%

koreksi tersebut terdapat pada akun-akun sebagai berikut:

Tabel 97

Rincian Koreksi Nilai Persediaan

(Dalam Rupiah)

Uraian	Nilai Koreksi
BBPOM Pontianak	53,00
BPOM Bengkulu	2,00
BBPOM Semarang	1,00
BBPOM Padang	2,00
JUMLAH	58,00

Rincian koreksi Persediaan per Satker Lihat lampiran 13.

Penjelasan Koreksi Persediaan adalah sebagai berikut:

- a. BBPOM Pontianak Nilai Koreksi Persediaan per 30 September 2018 terjadi karena adanya selisih nilai persediaan pada aplikasi SIMAK BMN dengan aplikasi SAIBA yang merupakan pembulatan harga pada aplikasi tersebut senilai Rp53,00.
- b. BPOM Bengkulu Nilai Koreksi Persediaan per 30 September 2018 sebesar Rp2,00 merupakan pembulatan selisih nilai suku cadang antara SIMAK dengan SAIBA.
- c. BBPOM Semarang Nilai Koreksi Persediaan per 30 September sebesar Rp1,00 merupakan koreksi tambah atas nilai persediaan.
- d. BBPOM Padang Nilai Koreksi Persediaan per 30 September 2018 sebesar Rp2,00

Selisih
Revaluasi
Aset Tetap
Rp0,00

E.3 3 Selisih Revaluasi Aset Tetap

Selisih Revaluasi Aset Tetap Merupakan selisih yang muncul pada saat dilakukan penilaian ulang Aset Tetap. Selisih Revaluasi Aset Tetap untuk periode yang berakhir sampai dengan 31 Desember 2018 dan 31 Desember 2017 adalah masing-masing sebesar Rp0,00 dan

Rp0,00.

Koreksi
Nilai Aset
Non
Revaluasi
Rp101.205.2
29.315,00

E.3 4 Koreksi Nilai Aset Non Revaluasi

Koreksi Aset Non Revaluasi untuk periode yang berakhir sampai dengan 31 Desember 2018 dan 31 Desember 2017 adalah sebesar Rp101.205.229.315,00 dan Rp(4.169.824.198,00). Koreksi ini berasal dari transaksi nilai aset tetap dan aset lainnya yang bukan karena revaluasi nilai. Perbandingan Koreksi Nilai Aset Non Revaluasi sampai dengan 31 Desember 2018 dan 31 Desember 2017 tersaji pada tabel berikut:

Tabel 98
Koreksi Nilai Aset Non Revaluasi 31 Desember 2018 dan 2017
(Dalam Rupiah)

Akun	Uraian	31-Dec-18	2017	Naik/Turun
391116	Koreksi Nilai Aset Tetap Non Revaluasi	103.887.324.755	2.376.894.999	4270,72%
391118	Koreksi Nilai Aset Lainnya Non Revaluasi	-2.682.095.440	-6.546.719.197	-59,03%
JUMLAH		101.205.229.315	-4.169.824.198	-2527,09%

A. Rincian Koreksi Nilai Aset Tetap Non Revaluasi sebesar Rp103.887.324.755,00 adalah sebagai berikut:

Tabel 99
Rincian Koreksi Nilai Aset Tetap Non Revaluasi
(Dalam Rupiah)

Uraian	Nilai
Saldo Awal	57.927.770.230
Reklasifikasi Masuk	29.084.239.868
Koreksi Pencatatan Nilai / Kuantitas	53.988.129.366
Transaksi Normalisasi BMN Aset Tetap	-42.807.187
Koreksi Karena Kesalahan Input	-10.826.951
Reklasifikasi Keluar	-29.785.238.606
Koreksi Pencatatan	-62.269.711.907
Usulan Barang Rusak Berat ke Pengelola	-10.592.100
Penghapusan Semu	-155.400
Koreksi Nilai KDP	-2.807.580.414
Jurnal Umum	57.814.097.856
JUMLAH	103.887.324.755

Penjelasan transaksi Koreksi Nilai Aset Non Revaluasi adalah sebagai berikut :

1. Koreksi Tambah Saldo awal sebesar Rp57.927.770.230,00 merupakan koreksi terhadap aset yang diperoleh sebelum tahun berjalan yang belum dicatat/dibukukan ke dalam aplikasi. Satker

yang melakukan koreksi tambah saldo awal yaitu:

Tabel 100
Rincian Koreksi Tambah Saldo Awal

(Dalam Rupiah)

Satuan Kerja	Peralatan dan Mesin	Akumulasi Penyusutan Peralatan	Gedung dan Bangunan	Akumulasi Penyusutan Gedung	Itigasi	Akumulasi Penyusutan Itigasi	Aset Tetap Lainnya	Jumlah
Setlata			65.177.708.516	9.214.932.174				55.992.776.342,00
BBPOM Jakarta	56.925.000	1.897.497						55.027.503,00
BBPOM Bandung		52.245.319	401.887.073					348.641.754,00
BBPOM Surabaya	15.265.250	1.526.525						13.738.725,00
BBPOM Yogyakarta							29.983.437	29.983.437,00
BBPOM Medan			205.592.866	16.311.501	15.783.438	1.315.287		203.749.516,00
BBPOM Padang	1.005.856.400	70.861.225						934.995.175,00
BBPOM Pekanbaru	40.000.000	40.000.000						0,00
BBPOM Palembang	65.750.000	5.912.500						79.837.500,00
BBPOM Pontianak	33.551.800	18.023.650						15.528.150,00
BBPOM Samarinda	400.599.000	400.599.000	22.698.000	4.786.590				17.931.420,00
BPOM Kendari	59.250.000	6.757.500						52.492.500,00
BPOM Ambon			113.468.000	19.289.560				94.178.440,00
BBPOM Mataram	3.073.000	307.300						2.765.700,00
BPOM Kupang	28.719.650	2.871.965						25.847.685,00
BPOM Serang	33.502.000	2.375.200						31.126.800,00
BPOM Sofifi	34.100.000	4.499.167						29.600.833,00
BPOM Mamuju	30.300.000	1.751.250						28.548.750,00
JUMLAH	1.826.862.100,00	609.598.098,00	65.807.886.455,00	9.255.299.815,00	15.783.438,00	1.315.287,00	29.983.437,00	57.927.776.230,00

Penjelasan transaksi koreksi tambah saldo awal adalah sebagai berikut :

- Gedung dan Bangunan senilai Rp65.807.886.455,00 yang terdiri dari:
 - Sekretariat Utama senilai Rp65.177.708.516,00 merupakan pencatatan awal terhadap bangunan kantor yang pencatatannya dibagi menjadi 3 gedung kantor;
 - Balai Besar POM Bandung senilai Rp401.887.073 merupakan pencatatan awal terhadap bangunan kantor yang sebelumnya belum pernah tercatat;
 - Balai Besar POM Medan senilai Rp205.592.866,00 merupakan pencatatan awal terhadap Bangunan Gedung Instalasi Lainnya dan Taman Permanen yang belum pernah tercatat;
 - Balai Besar POM Samarinda senilai Rp22.698.000,00 merupakan pencatatan awal terhadap bangunan terbuka lainnya;
 - Balai POM Ambon senilai Rp113.468.000,00 merupakan merupakan pencatatan awal terhadap

Gedung Garasi/Pool Semi Permanen.

- Aset Tetap Lainnya senilai Rp29.983.437,00
 - Saldo awal Aset Tetap Lainnya senilai Rp29.983.437,00 terdapat pada Satuan Kerja Balai Besar POM Yogyakarta merupakan pencatatan awal terhadap BMN berupa buku.
- Irigasi senilai Rp15.783.438,00 yang terdiri dari:
 - Saldo Awal Irigasi senilai Rp15.783.438,00 terdapat pada Balai Besar POM Medan berupa pencatatan Bak Penampung/Kolam/Menara Penampungan yang merupakan hasil Audit BPK
- Penambahan Saldo Awal senilai Rp1.826.862.100,00 yang merupakan pencatatan awal BMN yang menjadi temuan pemeriksaan oleh Inspektorat Utama Badan POM terdapat pada Satuan Kerja:

Penambahan Saldo Awal Peralatan dan Mesin

(Dalam Rupiah)

No	Nama Satker	Nilai
1	Balai Besar POM DKI Jakarta	56.925.000
2	Balai Besar POM Surabaya	15.265.250
3	Balai Besar POM Padang	1.005.856.400
4	Balai Besar POM Pekanbaru	40.000.000
5	Balai Besar POM Palembang	85.750.000
6	Balai Besar POM Pontianak	33.551.800
7	Balai Besar POM Samarinda	400.569.000
8	Balai Besar POM Mataram	3.073.000
9	Balai POM Kendari	59.250.000
10	Balai POM Kupang	28.719.650
11	Balai POM Serang	33.502.000
12	Balai POM Sofifi	34.100.000
13	Balai POM Mamuju	30.300.000
TOTAL		1.826.862.100,00

2. Koreksi Reklasifikasi Masuk sebesar Rp29.084.239.868,00

yaitu sebagai berikut:

Tabel 101
Rincian Koreksi Reklasifikasi Masuk
(Dalam Rupiah)

Satuan Kerja	Tanah	Irigasi	Peralatan dan Mesin	Akumulasi Penyusutan Peralatan Mesin	Jumlah
Sekretariat Utama			861.928.204,00	2.361.100,00	864.289.304,00
Deputi II			567.689.636,00	447.612.020,00	1.015.301.656,00
Pusdatin			137.550.000,00	137.550.000,00	275.100.000,00
BBPOM Jakarta			8.750.000,00	8.750.000,00	17.500.000,00
BBPOM Semarang			4.170.372.540,00		4.170.372.540,00
BBPOM Surabaya			705.363.000,00	364.710.188,00	1.070.073.188,00
BBPOM Palembang			10.400.640,00		10.400.640,00
BBPOM Manado		29.975.000,00	11.998.800,00	1.199.880,00	43.173.680,00
BPOM Kendari			6.572.489.020,00		6.572.489.020,00
BBPOM Mataram			1.723.636.000,00	112.411.872,00	1.836.047.872,00
BPOM Serang				769.300,00	769.300,00
BPOM Gorontalo			469.482.611,00	323.611.790,00	793.294.401,00
BBPOM Padang			1.117.930.780,00	1.093.730.780,00	2.211.661.560,00
BBPOM Makassar			2.960.000.000,00		2.960.000.000,00
BPOM Mamuju	9.999.646.414,00	2.229.934.153,00			12.229.580.567,00
Jumlah	9.999.646.414,00	2.259.909.153,00	19.317.591.231,00	2.492.906.930,00	29.084.239.868,00

Penjelasan transaksi Reklasifikasi Masuk pada tabel diatas adalah sebagai berikut :

- a. Sekretariat Utama senilai Rp861.928.204,00 dijelaskan sebagai berikut:
 - Senilai Rp23.611.000,00 merupakan transaksi perubahan kodefikasi karena pada saat perolehan BMN tersebut di tahun 2017 tidak mengalami penyusutan, maka dilakukan transaksi Reklasifikasi;
 - Senilai Rp838.317.204,00 merupakan pemisahan aset gabungan *video processor* berupa UPS dan IPAD dari pengadaan digital video.
- b. Deputi II senilai Rp567.689.636,00 merupakan perubahan kodefikasi alat rumah tangga dari kodefikasi alat pertanian dan alat keselamatan kerja.
- c. PUSDATIN senilai Rp137.550.000,00 merupakan reklasifikasi BMN berupa *end point vicon*.
- d. Balai Besar POM Jakarta senilai RP8.750.000,00 merupakan reklasifikasi BMN berupa video monitor.

- e. Balai Besar POM Semarang senilai Rp4.170.372.540,00 merupakan reklasifikasi BMN berupa alat laboratorium.
- f. Balai Besar POM Surabaya senilai Rp705.363.000,00 merupakan perubahan kodefikasi unit ekstraksi dari *soxhlet extractor*.
- g. Balai Besar POM Palermbang senilai Rp10.400.640,00 merupakan reklasifikasi BMN berupa printer.
- h. Balai Besar POM Manado dijelaskan sebagai berikut:
- Senilai Rp11.998.800,00 merupakan perubahan kodefikasi lemari es dari kodefikasi AC split.
 - Senilai Rp29.975.000,00 merupakan reklasifikasi keluar Peralatan dan Mesin yang semula dicatat sebagai treng air/tendon air kemudian di reklasifikasi masuk di Irigasi menjadi Bangunan/Menara/ Bak Penampung/ Reservior Air minum, karena secara fisik berupa bangunan Menara air sebagai tindak lanjut temuan BPK.
 - Senilai Rp29.975.000 merupakan Pencatatan Irigasi berupa Bangunan/Menara/ Bak Penampung/ Reservior Air minum, karena secara fisik berupa bangunan Menara air sebagai tindak lanjut temuan BPK.
- i. Balai POM Kendari senilai Rp6.572.489.020,00 merupakan reklasifikasi alat laboratorium.
- j. Balai Besar POM Mataram senilai Rp1.723.636.000,00 merupakan reklasifikasi alat laboratorium.
- k. Balai Besar POM Serang senilai Rp769.300,00 merupakan Akumulasi Peralatan dan Mesin.
- l. Balai POM Gorontalo senilai Rp469.482.611,00 merupakan reklasifikasi alat laboratorium.
- m. Balai Besar POM Padang senilai Rp1.117.930.780,00 merupakan pemisahan aset gabungan HPLC berupa P.C unit, monitor, dan printer.
- n. Balai Besar POM Makassar senilai

Rp2.960.000.000,00 merupakan pemisahan aset gabungan berupa alat pengolah data (PC, Printer, UPS) dari alat laboratorium ICPMS.

o. Balai POM Mamuju Reklasifikasi Keluar senilai Rp12.229.580.567,00 dan Reklasifikasi Masuk Rp9.999.646.414,00 pada Balai POM Mamuju untuk mencatat pemisahan Bangunan Talud Penahan (Irigasi) senilai Rp2.259.909.153,00 yang semula pencatatannya digabung dengan tanah bangunan kantor pemerintah NUP 1.

3. Koreksi Pencatatan Nilai/Kuantitas sebesar Rp53.988.129.366,00 yaitu terdiri dari:

Tabel 102
Rincian Koreksi Pencatatan Nilai/Kuantitas

(Dalam Rupiah)

Satuan Kerja	Tanah	Gedung dan Bangunan	Akumulasi Penyusutan Gedung dan Bangunan	Peralatan dan Mesin	Akumulasi Penyusutan Peralatan dan Mesin	Jaringan	Akumulasi Penyusutan Jaringan	Hasil Kajian/ Penelitian	Jumlah
Sekretariat Utama		-239.239.220,00	82.267.790,00						-156.971.430,00
PJOM				178.203.300,00				-2.895.478.000,00	-2.717.274.700,00
PSOMN				864.500,00					864.500,00
BBPOM Semarang		9.972.131,00	-299.164,00						9.672.967,00
BBPOM Surabaya				15.265.250,00	-1.526.525,00				13.738.725,00
BBPOM Yogyakarta		1.833.959,00	-91.698,00	8.500.000,00	-4.250.000,00				5.992.261,00
BBPOM Medan		192.592.866,00	-36.758.129,00			7970.063,00	-5.977.547,00		158.827.243,00
BBPOM Padang				894.856.400,00	-67.084.775,00				827.771.625,00
BBPOM Pekanbaru		-554.704.000,00	102.722.963,00	-2.096.425,00		397.650,00	-74.559,00		-453.754.371,00
BBPOM Palembang	(3.078.226.000)	56.126.322,00	-1.683.790,00	85.750.000,00	-5.359.375,00				-2.943.392.843,00
BBPOM Pontianak				7.000.000,00	-328.571,00				6.671.429,00
BBPOM Samarinda	(17.163.461.000)								-17.163.461.000,00
BBPOM Makassar		11.136.849,00	-5.498.725,00						5.638.124,00
BBPOM Kendari	(28.338.600.000)			59.250.000,00	-3.831.250,00				-28.283.181.250,00
BBPOM Denpasar				684.833.000,00					684.833.000,00
BBPOM Mataram	(52.398.000)								-52.398.000,00
BBPOM Kupang		27.644.650,00	-11.730.034,00	-7.540.723,00	7.540.723,00				15.914.616,00
BBPOM Ambon	(152.500.000)								-152.500.000,00
BBPOM Serang				30.799.833,00	-2.213.723,00				28.586.110,00
BBPOM Pangkal Pinang				9.895.000,00	-6.361.071,00				3.533.929,00
BBPOM Manado				-245.482.000,00					-245.482.000,00
BBPOM Gorontalo		3.000.000,00	-210.000,00	-297.294.632,00					-294.504.632,00
BBPOM Manokwari	(3.333.226.000)								-3.333.226.000,00
BBPOM Saiti				34.100.000,00	-2.131.250,00				31.968.750,00
BBPOM Mamuju				30.200.000,00	-6.296.429,00				24.003.571,00
JUMLAH	-52.118.411.000,00	-480.636.423,00	128.719.283,00	1.477.283.503,00	-91.842.256,00	8.367.723,00	-6.052.106,00	-2.895.478.000,00	-53.988.129.366,00

Dilakukan koreksi melalui transaksi Koreksi Pencatatan

Nilai/Kuantitas karena adanya pengembalian belanja modal Gedung dan Bangunan dan Peralatan dan Mesin tahun 2018 dengan penjelasan sebagai berikut :

A. Koreksi Pencatatan Aset Tetap Tanah

1. BBPOM Palembang senilai Rp3.078.226.000,00 terdiri dari
 - Senilai senilai Rp100.597.000,00 merupakan penambahan nilai tanah yang sebelumnya dicatat sebagai Aset Tetap Renovasi.
 - Senilai Rp2.977.629.000,00 merupakan merupakan hasil dari penilaian nilai wajar oleh KPKNL Palembang nomor SR-09/WKN.04/KNL.02/2019 tanggal 4 April 2019 terkait penerimaan hibah tanah dari Pemerintah Provinsi Sumatera Selatan yang berlokasi di Jl. Pangeran Ratu Jakabaring.
2. BBPOM Samarinda senilai Rp17.163.461.000,00 merupakan hasil penilaian nilai wajar oleh KPKNL Samarinda dengan nomor LAP-0101/1/1/WKN.13/KNL.02/01.00/2019 tanggal 8 April 2019.
3. BPOM Kendari senilai Rp28.338.600.000,00 merupakan hasil dari penilaian nilai wajar oleh KPKNL Kendari nomor S-464/WKN.15/KNL.05/2019 tanggal 4 April 2019 atas terkait penerimaan hibah tanah dari Pemerintah Provinsi Sulawesi Tenggara;
4. BBPOM Mataram senilai Rp52.398.000,00 merupakan hasil dari penilaian nilai wajar dari KPKNL Mataram LAP-0019/2/1/WKN.14/KNL.03/01.00/2019 tanggal 8 April 2019 terkait penerimaan hibah masuk dari Pemerintah Kabupaten Bima dengan nomor;
5. BPOM Ambon senilai Rp152.500.000,00 merupakan hasil dari penilaian nilai wajar oleh KPKNL Ambon dengan nomor SR-07/WKN.17/KNL.01/2019 tanggal 4 April 2019 terkait penerimaan hibah tanah dari Pemerintah

Kabupaten Maluku Tenggara Barat;

6. BPOM Manokwari senilai Rp3.333.226.000,00 merupakan hasil dari penilaian nilai wajar dari KPKNL Manokwari nomor S-182/WKN.17/KNL.03/2019 tanggal 8 April 2019 terkait hibah tanah dari Pemerintah Provinsi Papua Barat yang berlokasi di Jalan Angkasa Mulyono, Amban, Manokwari.

B. Koreksi Pencatatan Nilai/Kuantitas aset tetap Gedung dan Bangunan senilai Rp(419.761.423,00) terdapat pada Satuan Kerja:

1. BBPOM Sekretariat Utama senilai Rp(156.971.430,00) merupakan pengembalian belanja atas kekurangan volume pembangunan Gedung F.
2. Balai Besar POM Semarang Rp9.972.131,00 merupakan koreksi atas pencatatan nilai bangunan gedung kantor permanen Nup 4;
3. Balai Besar POM Yogyakarta senilai Rp1.833.959,00 merupakan pengembalian belanja hasil temuan pemeriksaan BPK Tahun Anggaran 2017 berupa kekurangan volume.
4. Balai Besar POM Medan senilai Rp193.592.866,00 merupakan koreksi atas pencatatan gedung kantor yang merupakan hasil audit BPK.
5. Balai Besar POM Pekanbaru senilai Rp(554.704.000,00)
6. Balai Besar POM Palembang senilai Rp56.126.322,00 merupakan koreksi pencatatan gedung atas kekurangan volume pada pembangunan gedung Laboratorium.
7. Balai Besar POM Makassar senilai Rp11.136.869,00 merupakan koreksi pencatatan gedung atas pengembalian belanja gedung.
8. Balai POM Kupang senilai Rp27.644.650,00

merupakan merupakan koreksi pencatatan gedung atas pengembalian belanja gedung.

9. Balai POM Gorontalo senilai Rp3.000.000,00 merupakan merupakan koreksi pencatatan gedung atas pengembalian belanja gedung.

C. Koreksi Pencatatan Nilai/Kuantitas aset tetap Peralatan dan Mesin senilai Rp1.477.203.503,00 terdapat pada Satuan Kerja:

1. Balai Besar POM Surabaya berupa perbaikan nilai aset senilai Rp15.265.250,00 merupakan tindak lanjut atas temuan aset gabungan yaitu pembelian mesin antrian yang memiliki 7 telephone mobile.
2. Balai Besar POM Padang berupa perbaikan nilai aset senilai Rp1.005.856.400,00 merupakan tindak lanjut atas pencatatan asset gabungan berupa CCTV senilai Rp4.500.000,00 dan DNA senilai Rp1.001.356.400,00 dan Balai Besar POM Padang senilai Rp121.000.000,00 merupakan penggabungan aset berupa *transformer* dan *thermostatic water circular* ke dalam alat laboratorium ICPMS.
3. BBPOM Pekanbaru senilai Rp(2.096.425,00) merupakan koreksi atas alat laboratorium sesuai dasar koreksi nomor PR.04.11.84.07 tanggal 26 Juli 2018;
4. Balai Besar POM Palembang berupa perbaikan nilai aset senilai Rp85.750.000,00 merupakan tindak lanjut atas audit inspektorat tahun 2018 atas pencatatan aset gabungan, yaitu untuk aset berupa AAS senilai Rp54.250.000,00 HPLC senilai Rp14.000.000,00 dan detector HPLC senilai Rp 17.500.000,00.
5. Balai Besar POM Pontianak berupa perbaikan nilai aset senilai Rp7.000.000,00 merupakan hasil tindak lanjut atas temuan auditor internal (Inspektorat

- Utama) atas barang berupa Mobil Unit Kesehatan Masyarakat senilai Rp2.500.000 dan Gas Chromatography senilai Rp4.500.000,00.
6. Balai POM Kendari berupa perbaikan nilai aset senilai Rp59.250.000,00 merupakan tindak lanjut atas pencatatan aset gabungan untuk aset HPLC senilai Rp 27.500.000,00 Spectromphotometer senilai Rp17.400.000,00 dan Mobil Unit Kesehatan Masyarakat senilai Rp14.350.000,00.
 7. Balai Besar POM Denpasar berupa perbaikan nilai aset senilai Rp684.833.000,00 merupakan tindak lanjut audit inspektorat atas pencatatan aset gabungan dengan suku cadang alat laboratorium berupa HPLC senilai Rp490.235.000,00 dan GC senilai Rp194.598.000,00.
 8. Balai POM Kupang senilai Rp(7.540.723,00)
 9. Balai Besar POM Serang berupa perbaikan nilai aset senilai Rp30.799.833,00 merupakan tindak lanjut audit inspektorat atas pencatatan aset gabungan kursi besi/metal senilai Rp863.333,00 *vertical blind* senilai Rp6.836.500,00 Fumehood senilai Rp13.200.000,00 rak pengering senilai Rp2.900.000,00 dan meja kerja (alat laboratorium lainnya) senilai Rp7.000.000,00
 10. Balai POM Pangkal Pinang berupa perbaikan nilai aset senilai Rp9.895.000,00 merupakan tindak lanjut atas audit BPK berupa pengembalian atas pengadaan mobil elf (kendaraan bermotor khusus lainnya).
 11. Balai POM Sofifi senilai Rp34.100.000,00 merupakan tindak lanjut atas pencatatan aset gabungan berupa APD dari pengadaan HPLC.
 12. Balai POM Mamuju berupa perbaikan nilai aset senilai Rp30.300.000,00 merupakan tindak lanjut atas pencatatan aset gabungan berupa Minibus (penumpang 14 orang kebawah) senilai

Rp4.450.000,00 dan Mobil unit kesehatan masyarakat senilai Rp25.850.000,00.

D. Koreksi Pencatatan Nilai/Kuantitas atas Jaringan senilai Rp8.367.713,00 terdapat pada satuan kerja :

- Balai POM Medan senilai Rp7.970.063,00 berupa Instalasi Pengolahan Sampah Organik;
- Balai Besar POM Pekanbaru senilai Rp397.650,00 berupa Instalasi Gardu Listrik.

E. Koreksi Pencatatan Nilai/Kuantitas Hasil Kajian/Penelitian senilai Rp2.895.478.000,00 terdapat pada Satuan Kerja PUSDATIN merupakan transaksi koreksi terhadap hasil kajian/penelitian senilai dan software komputer sesuai dengan dasar koreksi nomor PR.07.03.81.12.18.6208 tanggal 31 Desember 2018.

4. Koreksi Normalisasi BMN Aset Tetap senilai Rp(42.807.187,00) yaitu sebagai berikut:

Tabel 103
Rincian Koreksi Normalisasi BMN (BMN yang dihentikan)

(Dalam Rupiah)

Satuan Kerja	Gedung dan Bangunan	Ak. Penyusutan Gedung dan Bangunan	Peralatan dan Mesin	Ak. Penyusutan Peralatan dan Mesin	Akumulasi Penyusutan Irigrasi	Jalan dan Jembatan	Akumulasi Jalan dan Jembatan	JUMLAH
BBPOM Jakarta		-252.780,00	15.300.000,00	-15.300.000,00				-252.780,00
BBPOM Denpasar				-31.000,00				-31.000,00
BPOM Kendari		-34.225.533,00			-4.379.400,00			-38.604.933,00
BPOM Kupang	70.600.000,00	-10.590.000,00				95.590.000,00	-71.692.500,00	83.907.500,00
BPOM Manohwari		-1.160.000,00						-1.160.000,00
BBPOM Pekanbaru				-1.051.600,00				-1.051.600,00
JUMLAH	70.600.000,00	-46.228.313,00	15.300.000,00	-15.331.000,00	-4.379.400,00	95.590.000,00	-71.692.500,00	42.807.187,00

5. Koreksi Penyusutan Karena Kesalahan Input di BBPOM Serang senilai Rp(10.826.951,00) terjadi karena Koreksi Kesalahan Input IP.

6. Koreksi Reklasifikasi Keluar senilai Rp(29.785.238.606,00)

yaitu sebagai berikut:

Tabel 104
Rincian Koreksi Reklasifikasi Keluar

(Dalam Rupiah)

Satuan Kerja	Tanah	Peralatan dan Mesin	Ak. Penyusutan Peralatan dan Mesin	JUMLAH
Sekretariat Utama		861.928.204,00	23.611.000,00	885.539.204,00
Deputi II		567.689.636,00	486.048.387,00	1.053.738.023,00
Pusdatin		137.550.000,00	13.755.000,00	151.305.000,00
BBPOM Jakarta		8.750.000,00	875.000,00	9.625.000,00
BBPOM Semarang		4.170.372.540,00		4.170.372.540,00
BBPOM Surabaya		705.363.000,00	194.512.100,00	899.875.100,00
BBPOM Padang		1.117.930.780,00	615.656.000,00	1.733.586.780,00
BBPOM Palembang		10.400.640,00		10.400.640,00
BBPOM Manado		41.973.800,00	31.174.880,00	73.148.680,00
BBPOM Makassar		2.960.000.000,00		2.960.000.000,00
BPOM Kendari		6.572.489.020,00		6.572.489.020,00
BBPOM Mataram		1.723.636.000,00	112.776.394,00	1.836.412.394,00
BPOM Gorontalo		469.482.611,00	313.499.431,00	782.982.042,00
BPOM Mamuju	12.229.580.567			12.229.580.567,00
JUMLAH	12.229.580.567,00	19.347.566.231,00	1.791.908.192,00	29.785.238.606,00

Penjelasan transaksi Reklasifikasi Keluar pada tabel diatas adalah sebagai berikut :

- a. Sekretariat Utama senilai Rp861.928.204,00 dijelaskan sebagai berikut:
 - Senilai Rp23.611.000,00 merupakan transaksi perubahan kodefikasi karena pada saat perolehan BMN tersebut di tahun 2017 tidak mengalami penyusutan, maka dilakukan transaksi Reklasifikasi;
 - Senilai Rp838.317.204,00 merupakan pemisahan aset gabungan *video processor* berupa UPS dan IPAD dari pengadaan digital video.
- b. Deputi II senilai Rp567.689.636,00 merupakan perubahan kodefikasi alat rumah tangga dari kodefikasi alat pertanian dan alat keselamatan kerja.
- c. PUSDATIN senilai Rp137.550.000,00 merupakan reklasifikasi BMN berupa end point vicon karena perubahan koreksi atas tahun perolehan dari 2017 menjadi 2011.
- d. Balai Besar POM Jakarta senilai RP8.750.000,00 merupakan reklasifikasi BMN berupa video monitor karena perubahan koreksi atas tahun perolehan dari 2017 menjadi 2011.
- e. Balai Besar POM Semarang senilai Rp4.170.372.540,00 merupakan reklasifikasi BMN berupa alat laboratorium.
- a. Balai Besar POM Surabaya senilai Rp705.363.000,00

- merupakan perubahan kodefikasi unit ekstraksi dari soxhleh extractor.
- b. Balai Besar POM Palembang senilai Rp10.400.640,00 merupakan reklasifikasi BMN berupa printer.
 - c. Balai Besar POM Manado senilai Rp41.973.800,00
 - Senilai Rp11.998.800,00 merupakan perubahan kodefikasi lemari es dari kodefikasi AC split.
 - senilai Rp29.975.000,00 merupakan reklasifikasi keluar Peralatan dan Mesin yang semula dicatat sebagai treng air/tendon air kemudian di reklasifikasi masuk di Irigasi menjadi Bangunan/Menara/ Bak Penampung/ Reservior Air minum, karena secara fisik berupa bangunan Menara air sebagai tindak lanjut temuan BPK.
 - d. Balai POM Kendari senilai Rp6.572.489.020,00 merupakan tindak lanjut atas pencatatan aset gabungan yaitu alat laboratorium kimia Rp2.155.750.500,00 Elisa reader Rp1.147.725.640,00 HPLC Rp1.214.275.640,00 dan GC Rp2.054.737.240,00.
 - e. Balai Besar POM Mataram senilai Rp1.723.636.000,00 merupakan tindak lanjut atas pencatatan aset gabungan yaitu mini bus Rp318.985.000,00 dan Atomic Arbsorption Spectrophotometer (AAS) Rp1.369.434.000,00 dan PC unit Rp 35.217.000,00.
 - f. Balai POM Gorontalo senilai Rp469.482.611,00 merupakan tindak lanjut atas pencatatan aset gabungan yaitu mobil laboratorium keliling Rp436.752.900,00 dan CCTV Rp32.729.711,00.
 - g. Reklasifikasi Keluar senilai Rp12.229.580.567,00 pada Balai POM Mamuju untuk mencatat pemisahan Bangunan Talud Penahan (Irigasi) senilai Rp2.259.909.153,00 yang semula pencatatannya digabung dengan tanah bangunan kantor pemerintah NUP 1.
7. Koreksi Pencatatan Senilai Rp(62.269.711.907,00) terdapat

pada Satuan Kerja adalah sebagai berikut:

Tabel 105
Rincian Koreksi Pencatatan Satuan Kerja

(Dalam Rupiah)

Satuan Kerja	Gedung dan Bangunan	Ak.Penyusutan Gedung dan Bangunan	Peralatan dan Mesin	Irigasi	Ak. Penyusutan Irigasi	Aset Tetap Renovasi	JUMLAH
Seeltama	65.177.708.516,00	-4.235.567.302,00					60.942.141.214,00
BBPOM Padang			121.000.000,00				121.000.000,00
BBPOM Pekanbaru	554.704.000,00	-8.279.164,00	2.096.025,00				548.520.861,00
BBPOM Palembang						100.597.000,00	100.597.000,00
BPOM Corontalo			297.294.632,00				297.294.632,00
BPOM Kupang	19.060.000,00	-4.383.800,00		7.540.723,00	-7.540.723,00		14.676.200,00
BBPOM Manado			245.482.000,00				245.482.000,00
JUMLAH	65.751.472.516,00	-4.243.230.266,00	665.872.657,00	7.540.723,00	-7.540.723,00	100.597.000,00	62.269.711.907,00

Penjelasan transaksi Koreksi Pencatatan pada tabel diatas adalah sebagai berikut :

a. Koreksi Pencatatan Gedung dan Bangunan senilai Rp65.751.472.516,00 terdapat pada satker:

- Sekretariat Utama senilai Rp65.177.708.516,00 merupakan koreksi atas pencatatan gedung kantor permanen berupa pemecahan pencatatan Gedung F menjadi 3 NUP baru karena memiliki struktur penunjang yang berbeda antara Gedung F lama dan Gedung F baru, 3 NUP tersebut adalah Gedung F Lama, Gedung F Barat dan Gedung F Timur.
- BBPOM Pekanbaru senilai Rp554.704.000,00 merupakan koreksi atas pencatatan bangunan gedung kantor permanen pada BBPOM Pekanbaru;
- BPOM Kupang senilai Rp19.060.000,00 merupakan koreksi atas pencatatan gedung bangunan.

b. Koreksi Pencatatan Peralatan dan Mesin senilai Rp665.872.657,00 terdapat pada satker:

- BBPOM Padang senilai Rp121.000.000,00 merupakan penggabungan aset berupa *transformer* dan *thermostatic water circular* ke dalam alat laboratorium ICPMS
- BBPOM Pekanbaru BBPOM Pekanbaru senilai Rp2.096.425,00 merupakan koreksi atas alat laboratorium

sesuai dasar koreksi nomor PR.04.11.84.07 tanggal 26 Juli 2018;

- BPOM Gorontalo senilai Rp297.294.632,00 merupakan penggabungan aset berupa transformer dan Cooling water circular ke dalam alat laboratorium ICPMS.
 - BBPOM Manado senilai Rp245.482.000,00 merupakan koreksi pencatatan alat laboratorium lainnya dan dikapitalisasi ke ICPMS karena secara fisik alat tersebut termasuk dalam bagian ICPMS sebagai tindak lanjut temuan BPK.
- c. Koreksi Pencatatan Irigrasi senilai Rp7.540.723,00 terdapat pada Satuan Kerja Balai POM Kupang berupa *Warning System*.
- d. Koreksi Aset Tetap Renovasi senilai Koreksi Pencatatan Aset Tetap Renovasi senilai Rp100.597.000,00 terdapat pada Satuan Kerja BBPOM Palembang merupakan penghapusan Aset Tetap Renovasi (ATR) berupa pengerasan halaman kantor sesuai dengan surat keterangan B-PR.9.96.06.18.1432 tanggal 21 Juni 2018.
8. Koreksi Usulan Barang Rusak Berat ke Pengelola (BMN yang dihentikan)

Usulan Barang Rusak Berat ke Pengelola (BMN yang dihentikan) senilai Rp(10.592.100,00) merupakan Aset Tak Berwujud yang tidak digunakan dalam Operasional Pemerintahan. Rincian Satker yang melakukan Usulan Barang Rusak Berat ke Pengelola (BMN yang dihentikan) adalah sebagai berikut:

Tabel 106

Rincian Satker yang Melakukan Usulan Barang Rusak Berat

(Dalam Rupiah)

Satuan Kerja	Nilai (Rp)
Deputi II	9.460.000,00
BBPOM Pontianak	1.132.100,00
Jumlah	10.592.100,00

Aset dari Penggunaan senilai Rp10.592.100,00 yang terdapat pada Satuan Kerja:

- a. Deputi II senilai Rp9.460.000,00 merupakan Barang bercorak kesenian lainnya;
- b. BBPOM Pontianak merupakan Rp1.132.100,00 merupakan Aset berupa Monografi, buku lainnya, dan majalah.

9. Penghapusan Semu senilai Rp(155.400,00) merupakan Penghapusan semu karena Reklasifikasi dari Intrakomptabel ke Ekstrakomptabel terdapat pada satker Serang merupakan hasil koreksi aset gabungan dari temuan Inspektorat berupa kursi besi, dicatat dalam satu paket kursi namun secara fisik terdiri atas 6 buah kursi.

10. Koreksi Nilai KDP

Tabel 107

Rincian Satker yang Melakukan Koreksi Nilai KDP

(Dalam Rupiah)

Satuan Kerja	Nilai (Rp)
BPOM Mamuju	685.174.769,00
BBPOM Pekanbaru	240.050,00
BBPOM Samarinda	984.000,00
BBPOM Banjarmasin	1.382.987.192,00
Sekretariat Utama	711.990.221,00
BPOM Ambon	24.684.182,00
BPOM Kendari	1.520.000,00
Jumlah	2.807.580.414,00

11. Koreksi Jurnal Umum

Rincian Koreksi Jurnal Umum per Satuan Kerja adalah sebagai

berikut:

Tabel 108
Rincian Koreksi Jurnal Umum

(Dalam Rupiah)

Satker	Gedung dan Bangunan	Penerimaan Kembali Belanja Modal TAYL	Gedung dan Bangunan Belum di Register	Akumulasi Penyusutan Gedung dan Bangunan	Akumulasi Penyusutan Irigasi	Jumlah
Sekretariat Utama			644.155.219,00			644.155.219,00
P3OMN			864.500,00			864.500,00
BBPOM Yogyakarta			8.500.000,00			8.500.000,00
BBPOM Pekanbaru		397.650,00	240.050,00			637.700,00
BBPOM Samarinda			984.000,00			984.000,00
BBPOM Banjarmasin			1.382.987.192,00			1.382.987.192,00
BPOM Kendari			1.520.000,00			1.520.000,00
BPOM Ambon			24.684.182,00			24.684.182,00
BPOM Mamuju			684.185.396,00			684.185.396,00
Satker Konsolidasi	8.615.419.336,00			46.455.608.030,00	-5.447.699,00	8.615.419.336,00
Jumlah	8.615.419.336,00	397.650,00	2.748.120.539,00	46.455.608.030,00	-5.447.699,00	57.814.097.856,00

Penjelasan transaksi Koreksi melalui jurnal umum pada tabel diatas adalah sebagai berikut :

1. Jurnal Umum Gedung dan Bangunan Belum di Register senilai Rp2.748.120.539,00 terdapat pada Satker :

- Sekretariat Utama senilai Rp644.155.219,00 merupakan transaksi yang terdiri dari;
 - Pengembalian uang RDK atas pengerjaan Peremajaan Listrik senilai Rp850.000,00
 - Pencairan Garansi Bank PT. Prima Shina Cahaya atas Pekerjaan Peningkatan Kapasitas *Hidrant* dan *Drainase* yang tidak selesai di tahun 2018 senilai Rp297.754.961,00 dan telah disetor oleh KPPN tanggal 23 Januari 2019 dengan nomor NTPN 663506C69M1UB3TI.
 - Pencairan Garansi Bank PT. Satyagi Cipta Prima atas Pekerjaan Pembangunan Gudang Perlengkapan yang tidak selesai di tahun 2018 senilai Rp68.569.722,00 dan telah disetor oleh KPPN tanggal 23 Januari 2019 dengan nomor NTPN D6CB96J31OLKDJTI.
 - Pencairan Garansi Bank PT. Sindo Wahana atas Pekerjaan Renovasi Aula Gedung C yang tidak

selesai di tahun 2018 senilai Rp269.980.535,00 dan telah disetor oleh KPPN tanggal 23 Januari 2019 dengan nomor NTPN BBDD0839STL99CS4.

- Pencairan Garansi Bank PT. Khayla atas Pekerjaan Pembangunan Kantin yang tidak selesai di tahun 2018 senilai Rp7.000.001,00 dan telah disetor oleh KPPN tanggal 29 Januari 2019 dengan nomor NTPN 11CF16ORH64MQAGO.
- P3OMN senilai Rp864.500,00 merupakan pengembalian honor panitia penerima atas pengadaan alat laboratorium
- BBPOM Yogyakarta senilai Rp8.500.000,00 merupakan hasil tindak lanjut atas pengembalian belanja pengadaan *Hydrant*
- BBPOM Pekanbaru senilai Rp240.050,00 merupakan pengembalian belanja modal
- BBPOM Samarinda senilai Rp984.000,00 merupakan pengembalian belanja perjalanan dinas
- BBPOM Banjarmasin senilai Rp1.382.987.192,00 merupakan pengembalian atas belanja perjalanan dinas
- BPOM Kendari senilai Rp1.520.000,00 merupakan pengembalian belanja honor POKJA ULP
- BPOM Ambon senilai Rp24.684.182,00 merupakan koreksi atas Gedung Laboratorium Mikrobiologi
- BPOM Mamuju senilai Rp684.185.396,00 terdiri dari
 - Pencairan Garansi Bank PT. Haka Utama atas Pekerjaan Pembangunan Gedung Laboratorium Balai POM Mamuju yang tidak selesai di tahun 2018 senilai Rp608.920.305,00 dan telah disetor oleh KPPN tanggal 15 Januari 2019 dengan nomor NTPN 5D74B217F5B02VPI.
 - Pencairan Garansi Bank PT. Kanta Karya Utama atas Jasa Konsultansi Manajemen Konstruksi Pekerjaan Pembangunan Gedung Laboratorium Balai POM Mamuju yang tidak selesai di tahun

2018 senilai Rp61.663.091,00 dan telah disetor oleh KPPN tanggal 15 Januari 2019 dengan nomor NTPN 3EDE32HHSVL0THPI.

- Pengembalian belanja honor senilai Rp13.602.000,00
- 2. Jurnal Umum Penerimaan Kembali Belanja Modal TAYL senilai Rp397.650,00 yang terdapat pada Balai Besar POM Pekanbaru berupa Instalasi Gardu Listrik.
- 3. Jurnal Umum Gedung dan Bangunan senilai Rp8.615.419.336,00 yang terdapat di Satker Konsolidasi merupakan dampak dari *Take Out Reval*
- 4. Jurnal Umum Akumulasi Penyusutan Gedung dan Bangunan senilai Rp46.455.608.030,00 yang terdapat di Satker Konsolidasi merupakan dampak dari *Take Out Reval*
- 5. Jurnal Umum Akumulasi Penyusutan Jalan, Irigasi dan Jaringan senilai Rp(5.447.699,00) yang terdapat di Satker Konsolidasi merupakan dampak dari *Take Out Reval*.

B. Rincian Koreksi Nilai Aset Lainnya Non Revaluasi sebesar Rp(2.682.095.440,00) adalah sebagai berikut:

Tabel 109
Rincian Koreksi Nilai Aset Lainnya Non Revaluasi
(Dalam Rupiah)

Uraian	Nilai
Saldo Awal	-166.512.500,00
Koreksi Pencatatan Nilai/Kuantitas	-130.900.000,00
Koreksi Pencatatan	3.045.078.000,00
Transaksi Normalisasi BMN (BMN yang dihentikan)	-65.570.060,00
JUMLAH	2.682.095.440,00

Koreksi Nilai Aset Lainnya Non Revaluasi dapat dijelaskan sebagai

berikut :

- Saldo Awal sebesar Rp(166.512.500,00) yaitu terdiri dari

Tabel 110
Rincian Saldo Awal

(Dalam Rupiah)

Satuan Kerja	Software	Akumulasi Amortisasi software	JUMLAH
Deputi IV	190.300.000,00	-23.787.500,00	166.512.500,00
JUMLAH	190.300.000,00	-23.787.500,00	166.512.500,00

- Merupakan transaksi atas pembayaran belanja barang (Jasa Pembuatan Aplikasi Peta Rawan Kasus) sesuai

- Koreksi Pencatatan Nilai/Kuantitas sebesar Rp(130.900.000,00) yaitu terdiri dari:

Tabel 111

Rincian Koreksi Pencatatan Nilai/Kuantitas

(Dalam Rupiah)

Satuan Kerja	Software	Akumulasi Amortisasi software	JUMLAH
Pusdatin	-149.600.000,00	18.700.000,00	-130.900.000,00
JUMLAH	-149.600.000,00	18.700.000,00	-130.900.000,00

- Koreksi Pencatatan senilai Rp3.045.078.000,00 yaitu terdiri dari:

Tabel 112

Rincian Koreksi Pencatatan

(Dalam Rupiah)

Satker	Software	Hasil Kajian/Penelitian	Jumlah
Pusdatin	149.600.000,00	2.895.478.000,00	3.045.078.000,00
Jumlah	149.600.000,00	2.895.478.000,00	3.045.078.000,00

Penjelasan transaksi Koreksi Pencatatan pada tabel diatas adalah sebagai berikut :

- Koreksi pencatatan Software pada Satker Pusdatin senilai Rp149.600.000,00 merupakan pengembangan dari Peta Rawan Kasus (Software Komputer NUP 130)
- Koreksi Pencatatan atas Hasil Kajian/Penelitian pada satker Pusdatin senilai Rp2.895.478.000,00 merupakan pengembangan dari Jasa Konsultasi Pelaksanaan Manajemen Data dan Informasi (Hasil Kajian/Penelitian

NUP 3).

4. Transaksi Normalisasi BMN (BMN yang dihentikan) senilai Rp65.570.060,00 merupakan koreksi atas Nilai Aset Lainnya yang terdapat di satker berikut:

- BBPOM Semarang senilai Rp1.200.000,00
- Deputi III senilai Rp(510.510,00)
- Sekretariat Utama senilai Rp(66.259.550,00).

*Koreksi
Lain-Lain
Rp0,00*

E.3 5 Koreksi Lain-Lain

Koreksi Lain-Lain untuk periode yang berakhir sampai dengan 31 Desember 2018 dan 31 Desember 2017 adalah sebesar Rp0,00 dan Rp0,00. Koreksi ini merupakan koreksi selain yang terkait Barang Milik Negara, antara lain koreksi atas Pendapatan, koreksi atas beban, koreksi atas hibah, piutang dan utang.

*Transaksi
Antar
Entitas
Rp1.789.786
.909.505,00*

E.4 Transaksi Antar Entitas

Nilai Transaksi Antar Entitas untuk periode yang berakhir sampai dengan 31 Desember 2018 dan 31 Desember 2017 adalah masing-masing sebesar Rp1.789.786.909.505,00 dan Rp1.474.262.518.309,00. Transaksi Antar Entitas adalah transaksi yang melibatkan dua atau lebih entitas yang berbeda baik internal Badan POM, antar Badan POM maupun Badan POM dengan BUN. Rincian Transaksi Antar Entitas adalah sebagai berikut :

Tabel 113
Rincian Transaksi Antar Entitas

(Dalam Rupiah)

Uraian	31-Dec-18	2017	naik(turun) %
313111 Ditagihkan ke Entitas Lain	1.914.010.610.349,00	1.564.305.389.032,00	22,36%
313121 Diterima dari Entitas Lain	-185.606.780.079,00	-135.097.421.817,00	37,39%
313211 Transfer Keluar	-46.105.236.362,00	-34.194.244.653,00	34,83%
313221 Transfer Masuk	63.466.268.776,00	44.725.516.097,00	41,90%
391131 Pengesahan Hibah Langsung	44.022.047.673,00	34.523.279.650,00	27,51%
391132 Pengesahan Pengembalian Hibah Langsung	-852,00	0,00	100,00%
JUMLAH	1.789.786.909.505,00	1.474.262.518.309,00	21,40%

E.4 1 Diterima Dari Entitas Lain/Ditagihkan Ke Entitas Lain

Diterima Dari Entitas Lain/Ditagihkan Ke Entitas Lain merupakan transaksi antar entitas atas pendapatan dan belanja pada Badan POM yang melibatkan Kas Negara (BUN). Untuk periode yang berakhir sampai dengan 31 Desember 2018, DDEL sebesar Rp185.606.780.079,00 sedangkan DKEL sebesar Rp1.914.010.610.349,00.

E.4 2 Transfer Masuk/transfer Keluar

Transfer masuk/Transfer Keluar merupakan perpindahan aset/kewajiban dari satu entitas ke entitas lain pada internal Badan POM, antar Kementerian/Lembaga dan Antar Badan POM dengan BA-BUN.

Transfer masuk dan Transfer Keluar sampai dengan tanggal 31 Desember 2018 sebesar Rp63.466.268.776,00 dan Rp46.105.236.362,00 terdiri dari:

Tabel 114
Rincian Transfer Masuk dan Transfer Keluar

(Dalam Rupiah)

URAIAN	Transfer Masuk	Tranfer Keluar	Selisih
Bahan Baku	5.929.629.474	5.929.629.474	0
Bahan untuk Pemeliharaan			0
Suku Cadang	24.249.204.976	11.686.598.032	12.562.606.944
Persediaan Lainnya	5.083.446.700	109.568.730	4.973.877.970
Tanah	0	175.452.500	-175.452.500
Peralatan dan Mesin	53.160.502.343	53.160.502.343	0
Gedung dan Bangunan	0	0	0
Jaringan			0
Konstruksi Dalam pengerjaan	98.340.000	98.340.000	0
Aset Tetap Renovasi	311.264.500	311.264.500	0
Software	359.796.200	359.796.200	0
Akumulasi Penyusutan Peralatan dan Mesin	-25.508.844.217	-25.508.844.217	0
Akumulasi Penyusutan Gedung dan Bangunan	0	0	0
Akumulasi Penyusutan Jaringan			0
Akumulasi Penyusutan Aset Tetap Lainnya			0
Akumulasi Amortisasi Software	-217.071.200	-217.071.200	0
Piutang Tagihan Tuntutan Perbendaharaan/ Tuntutan Ganti Rugi			0
Penyisihan Piutang Tidak Tertagih - Tuntutan Perbendaharaan/ Tuntutan Ganti Rugi			0
TOTAL	63.466.268.776	46.105.236.362	17.361.032.414

Terdapat selisih antara Transfer Keluar dan Transfer Masuk senilai Rp17.361.032.414,00 hal tersebut dapat dijelaskan sebagai berikut :

- Suku Cadang selisih senilai Rp12.562.606.944,00 merupakan Transfer Masuk Suku Cadang dari Direktorat Pencegahan dan Pengendalian Penyakit Menular Langsung Kemenkes ke Pusat Pengujian Obat dan Makanan nasional (PPOMN)
- Persediaan Lainnya selisih senilai Rp4.973.877.970,00 merupakan Transfer Masuk Persediaan Lainnya dari Direktorat Pencegahan dan Pengendalian Penyakit Menular Langsung Kemenkes ke Pusat Pengujian Obat dan Makanan nasional (PPOMN) senilai Rp4.973.877.970,00;
- Tanah selisih senilai Rp(175.452.500,00) merupakan Transfer Keluar berupa Tanah di Pos POM Entikong seluas 600 m² dari Balai Besar POM di Pontianak ke Kementerian PUPR (Pelaksanaan Jalan Nasional Wilayah III Provinsi Kalimantan Barat).

Pengesahan Hibah Langsung
Rp(44.022.047.673,00)

E.4 3 Pengesahan Hibah Langsung.

Pengesahan Hibah Langsung merupakan transaksi atas pencatatan hibah langsung Badan POM dalam bentuk kas, barang maupun jasa, sedangkan pencatatan Hibah Pendapatan Hibah dilakukan oleh BA-BUN. Pengesahan Hibah Langsung sampai dengan tanggal 31 Desember 2018 dan 2017 sebesar Rp(41.522.047.673,00) dan Rp34.523.279.650,00.

Rincian Pengesahan Hibah Langsung untuk tahun 2018 adalah sebagai berikut:

Tabel 115
Rincian Pengesahan Hibah Langsung
(Dalam Rupiah)

Satker	Jenis Hibah	Nilai
P3OMN	Hibah Barang dan Jasa	27.810.130.710,00
BPOM Ambon	Hibah Tanah	845.000.000,00
Deputi I	Hibah Barang dan Jasa	1.251.089.852,00
BPOM Pangkal Pinang	Hibah Tanah	19.450.111,00
BPOM Manokwari	Hibah Tanah	10.000.000.000,00
BBPOM Palembang	Hibah Tanah	316.377.000,00
BPOM Kendari	Hibah Tanah	1.280.000.000,00
BBPOM Mataram	Hibah Tanah	2.500.000.000,00
JUMLAH		44.022.047.673,00

Rincian Pengesahan Hibah Langsung untuk tahun 2018 adalah sebagai berikut:

1. P3OMN melakukan pengesahan Hibah langsung senilai Rp(27.810.130.710,00) terdiri atas:
 - a. Hibah berbentuk barang dari JICA dengan Nomor Register: 27TVWY8A senilai Rp10.500.000,00 tanggal 31 Juli 2018
 - b. Hibah berbentuk Jasa dari USAID dengan Nomor Register: 2Q55U2FA senilai Rp27.799.630.710,00 tanggal 31 Juli 2018;
2. BPOM Ambon menerima hibah (masuk) dari Pemerintah

Daerah Kabupaten Maluku Tenggara Barat seluas 5.000 m² yang beralamat di Desa Sifnana sesuai dengan BAST Hibah Nomor 032/46/BA.ST/2018 tanggal 10 Juli 2018 dengan nilai Rp845.000.000,00.

3. Deputi I terdapat penerimaan Pinjaman dan Hibah yang terdiri atas:
 - a. WHO dengan nomor register 2FG86Y4A untuk kegiatan pelatihan Global Learning Opportunities (GLO) Evaluation Of Clinical Data For Registration of New Vaccines (ECD) sebesar Rp360.375.000 dengan pengesahan sebesar Rp360.375.000.
 - b. Terdapat penerimaan Pinjaman dan Hibah dari WHO dengan nomor register 2PJFRAKA untuk kegiatan pelatihan Global Learning Opportunities (GLO) Good Clinical Practices (GCP) sebesar Rp380.600.000 dengan pengesahan sebesar Rp380.600.000.
 - c. Terdapat penerimaan Pinjaman dan Hibah dari WHO dengan nomor register 218SDGMA untuk kegiatan Global Learning Opportunities (GLO) Good Clinical Practices Inspection E-Learning (E-GCP) Sebesar Rp510.114.852 dengan pengesahan sebesar Rp510.114.000 dan pengembalian hibah ke negara sebesar Rp.852, sehingga sisa dana Hibah pada TA.2018 RP0.
4. BPOM Manokwari menerima hibah (masuk) dari Pemerintah Provinsi Papua Barat seluas 9.142 m² yang beralamat di jalan Angkasa Mulyono, Amban, Kabupaten Manokwari sesuai dengan BAST Hibah Nomor 590/64/SETDA/PB/2018 dan telah memiliki Sertifikat Hak Pakai No. 00089 tanggal 28 Agustus 2017 dengan nilai Rp10.000000.000,00.
5. BBPOM Palembang menerima hibah (masuk) dari Pemerintah Provinsi Sumatera Selatan seluas 2.892 M² di Jl. Pangeran Ratu Jakabaring dengan BAST Nomor 001/BA/BPKAD/2018 tanggal 11 Januari 2018 senilai

Rp316.377.000,00. Sertifikat dalam Proses pembuatan Bea Pemasukan Ha katas Tanah dan Bangunan di Dispenda

6. BPOM Kendari Penambaha Tanah sebesar Rp.1.280.000.000,00 adalah merupakan Tanah Hibah Langsung dari Pemerintah Propinsi Sulawesi Tenggara seluas 17.727 m2 yang beralamat di Kompleks Bumi Praja Anduonohu Kota Kendari. Tanah tersebut sudah diserahkan dengan NPH No.032/07/BKKP/II/2018 dan No.PR.04.01.105.02.18. 0264 tgl.20 Februari 2018, BAST No.593/747 dan PR.04.01.105.02.18.0287 tgl.09 Februari 2018, Memo Pencatatan Hibah Langsung tanggal 02 Juli 2018 dan sudah disetujui tertanggal 06 Juli 2018; Belum Bersertifikat, Sertifikat masih dalam proses pembuatan.
7. BBPOM Mataram menerima hibah (masuk) senilai Rp2.500.000.000,00 dari Pemerintah Kota Bima sesuai BAST nomor $\frac{030/063/07.3/2018}{PR.07.06.117.08.18.1646}$ yang berlokasi di Desa Panda, Kecamatan Palibelo, Kabupaten Bima, NTB dan telah diterbitkan sertipikat hak pakai dengan nomor 14 dengan luas setelah ukur ulang oleh Kementerian Agraria dan Tata Ruang / BPN kabupaten Bima 4.719 m².

<p><i>Pengesahan Pengembalian Hibah Langsung Rp(852,00)</i></p>	<p>E.4</p>	<p>4 Pengesahan pengembalian hibah langsung senilai Rp852,00 merupakan pengembalian hibah pada Satker Deputy I.</p>
<p><i>Ekuitas Akhir Rp2.451.368.384.582,00</i></p>	<p>E.5</p>	<p>Ekuitas Akhir Nilai Ekuitas Per 31 Desember 2018 dan 31 Desember 2017 adalah masing-masing sebesar Rp2.451.368.384.582,00 dan Rp2.064.178.654.652,00.</p>

PENJELASAN ATAS POS-POS LAPORAN PERUBAHAN**E. EKUITAS**

<i>Ekuitas Awal</i> <i>Rp2.064.178.654.652,00</i>	E.1 Ekuitas Awal Nilai ekuitas pada tanggal 1 Januari 2018 dan 1 Januari 2017 adalah masing-masing Rp2.064.178.654.652,00 dan Rp1.911.692.540.620,00
<i>Surplus/Defisit LO</i> <i>Rp(1.503.802.408.948,00)</i>)	E.2 Surplus/Defisit LO Jumlah defisit LO untuk periode yang berakhir sampai dengan 31 Desember 2018 dan 31 Desember 2017 adalah sebesar Rp Rp(1.503.802.408.948,00) dan Rp(1.291.729.235.277,00). Defisit LO merupakan selisih kurang antara surplus defisit kegiatan operasional, surplus/defisit kegiatan non operasional dan luar biasa.
<i>Penyesuaian Nilai Aset</i> <i>Rp0,00</i>	E.3 Dampak Kumulatif Perubahan Kebijakan Akuntansi/Kesalahan Mendasar E.3 1 Penyesuaian Nilai Aset Nilai Penyesuaian Nilai Aset untuk periode yang berakhir sampai dengan 31 Desember 2018 dan 31 Desember 2017 adalah sebesar Rp0,00 dan Rp0,00. Penyesuaian Nilai Aset merupakan hasil penyesuaian nilai persediaan akibat penerapan kebijakan harga perolehan terakhir.
<i>Koreksi Nilai Persediaan</i> <i>Rp58,00</i>	E.3 2 Koreksi Nilai Persediaan Koreksi Nilai Persediaan mencerminkan koreksi atas nilai persediaan yang diakibatkan karena kesalahan dalam pencatatan persediaan yang terjadi pada periode sebelumnya. Koreksi tambah atas nilai persediaan yang berakhir sampai dengan 31 Desember 2018 dan 31 Desember 2017 adalah masing-masing sebesar Rp58,00 dan (Rp25.877.344.802,00). Rincian koreksi nilai persediaan sampai dengan 31 Desember 2018 adalah sebagai berikut :

Tabel 96
Koreksi Nilai Persediaan Per 31 Desember 2018 dan 2017

(Dalam Rupiah)

Uraian	30-Sep-18	2017	naik(turun) %
391113 Koreksi Nilai Persediaan	58,00	(25.877.344.802,00)	-100,00%
JUMLAH	58,00	-25.877.344.802,00	-100,00%

koreksi tersebut terdapat pada akun-akun sebagai berikut:

Tabel 97
Rincian Koreksi Nilai Persediaan

(Dalam Rupiah)

Uraian	Nilai Koreksi
BBPOM Pontianak	53,00
BPOM Bengkulu	2,00
BBPOM Semarang	1,00
BBPOM Padang	2,00
JUMLAH	58,00

Penjelasan Koreksi Persediaan adalah sebagai berikut:

- a. BBPOM Pontianak Nilai Koreksi Persediaan per 30 September 2018 terjadi karena adanya selisih nilai persediaan pada aplikasi SIMAK BMN dengan aplikasi SAIBA yang merupakan pembulatan harga pada aplikasi tersebut senilai Rp53,00.
- b. BPOM Bengkulu Nilai Koreksi Persediaan per 30 September 2018 sebesar Rp2,00 merupakan pembulatan selisih nilai suku cadang antara SIMAK dengan SAIBA.
- c. BBPOM Semarang Nilai Koreksi Persediaan per 30 September sebesar Rp1,00 merupakan koreksi tambah atas nilai persediaan.
- d. BBPOM Padang Nilai Koreksi Persediaan per 30 September 2018 sebesar Rp2,00

Selisih
Revaluasi
Aset Tetap
Rp0,00

E.3 3 Selisih Revaluasi Aset Tetap

Selisih Revaluasi Aset Tetap Merupakan selisih yang muncul pada saat dilakukan penilaian ulang Aset Tetap. Selisih Revaluasi Aset Tetap untuk periode yang berakhir sampai dengan 31 Desember 2018 dan 31 Desember 2017 adalah masing-masing sebesar Rp0,00 dan Rp0,00.

Koreksi
Nilai Aset
Non
Revaluasi
Rp101.205.2
29.315,00

E.3 4 Koreksi Nilai Aset Non Revaluasi

Koreksi Aset Non Revaluasi untuk periode yang berakhir sampai dengan 31 Desember 2018 dan 31 Desember 2017 adalah sebesar Rp101.205.229.315,00 dan Rp(4.169.824.198,00). Koreksi ini berasal dari transaksi nilai aset tetap dan aset lainnya yang bukan karena revaluasi nilai. Perbandingan Koreksi Nilai Aset Non Revaluasi sampai dengan 31 Desember 2018 dan 31 Desember 2017 tersaji pada tabel berikut:

Tabel 98

Koreksi Nilai Aset Non Revaluasi 31 Desember 2018 dan 2017
(Dalam Rupiah)

Akun	Uraian	31-Dec-18	2017	Naik/Turun
391116	Koreksi Nilai Aset Tetap Non Revaluasi	103.887.324.755	2.376.894.999	4270,72%
391118	Koreksi Nilai Aset Lainnya Non Revaluasi	-2.682.095.440	-6.546.719.197	-59,03%
JUMLAH		101.205.229.315	-4.169.824.198	-2527,09%

A. Rincian Koreksi Nilai Aset Tetap Non Revaluasi sebesar Rp103.887.324.755,00 adalah sebagai berikut:

Tabel 99

Rincian Koreksi Nilai Aset Tetap Non Revaluasi
(Dalam Rupiah)

Uraian	Nilai
Saldo Awal	57.927.770.230
Reklasifikasi Masuk	29.084.239.868
Koreksi Pencatatan Nilai / Kuantitas	53.988.129.366
Transaksi Normalisasi BMN Aset Tetap	(42.807.187)
Koreksi Karena Kesalahan Input	(10.826.951)
Reklasifikasi Keluar	(29.785.238.606)
Koreksi Pencatatan	(62.269.711.907)
Usulan Barang Rusak Berat ke Pengelola	(10.592.100)
Penghapusan Semu	(155.400)
Koreksi Nilai KDP	(2.807.580.414)
Jurnal Umum	57.814.097.856
JUMLAH	103.887.324.755

Penjelasan transaksi Koreksi Nilai Aset Non Revaluasi adalah sebagai berikut :

1. Koreksi Tambah Saldo awal sebesar Rp57.927.770.230,00 merupakan koreksi terhadap aset yang diperoleh sebelum tahun berjalan yang belum dicatat/dibukukan ke dalam aplikasi. Satker yang melakukan koreksi tambah saldo awal yaitu:

Tabel 100

Rincian Koreksi Tambah Saldo Awal

(Dalam Rupiah)

Satuan Kerja	Peralatan dan Mesin	Akumulasi Penyusutan Peralatan	Gedung dan Bangunan	Akumulasi Penyusutan Gedung	Intgasi	Akumulasi Penyusutan Intgasi	Aset Tetap Lainnya	Jumlah
Settama			65.177.708.516	9.214.932.174				55.962.776.342,00
BBPOM Jakarta	56.925.000	1.897.497						55.027.503,00
BBPOM Bandung		52.245.319	401.887.073					349.641.754,00
BBPOM Surabaya	15.285.250	1.528.525						13.738.725,00
BBPOM Yogyakarta							29.983.437	29.983.437,00
BBPOM Medan			205.592.866	16.311.501	15.783.438	1.315.287		203.749.516,00
BBPOM Padang	1.005.856.400	70.861.225						934.995.175,00
BBPOM Pekanbaru	40.000.000	40.000.000						0,00
BBPOM Palembang	85.750.000	5.912.500						79.837.500,00
BBPOM Pontianak	33.551.800	18.023.650						15.528.150,00
BBPOM Samarinda	400.569.000	400.569.000	22.698.000	4.796.590				17.931.420,00
BPOM Kendari	59.250.000	6.757.500						52.492.500,00
BPOM Ambon			113.468.000	19.289.560				94.178.440,00
BBPOM Mataram	3.073.000	307.300						2.765.700,00
BPOM Kupang	28.719.650	2.871.965						25.847.685,00
BPOM Serang	33.502.000	2.375.200						31.126.800,00
BPOM Suli	34.100.000	4.499.167						29.600.833,00
BPOM Mamuju	30.300.000	1.751.250						28.548.750,00
JUMLAH	1.826.862.100,00	609.598.098,00	65.807.886.455,00	9.255.299.815,00	15.783.438,00	1.315.287,00	29.983.437,00	57.927.770.230,00

Penjelasan transaksi koreksi tambah saldo awal adalah sebagai berikut :

-) Gedung dan Bangunan senilai Rp65.807.886.455,00 yang terdiri dari:
- Sekretariat Utama senilai Rp65.177.708.516,00 merupakan pencatatan awal terhadap bangunan kantor yang pencatatannya dibagi menjadi 3 gedung kantor;
 - Balai Besar POM Bandung senilai Rp401.887.073 merupakan pencatatan awal terhadap bangunan kantor yang sebelumnya belum pernah tercatat;
 - Balai Besar POM Medan senilai Rp205.592.866,00 merupakan pencatatan awal terhadap Bangunan Gedung Instalasi Lainnya dan Taman Permanen yang belum pernah tercatat;
 - Balai Besar POM Samarinda senilai Rp22.698.000,00 merupakan pencatatan awal terhadap bangunan terbuka lainnya;
 - Balai POM Ambon senilai Rp113.468.000,00 merupakan pencatatan awal terhadap Gedung Garasi/Pool Semi Permanen.
-) Aset Tetap Lainnya senilai Rp29.983.437,00

- Saldo awal Aset Tetap Lainnya senilai Rp29.983.437,00 terdapat pada Satuan Kerja Balai Besar POM Yogyakarta merupakan pencatatan awal terhadap BMN berupa buku.

) Irigasi senilai Rp15.783.438,00 yang terdiri dari:

- Saldo Awal Irigasi senilai Rp15.783.438,00 terdapat pada Balai Besar POM Medan berupa pencatatan Bak Penampung/Kolam/Menara Penampungan yang merupakan hasil Audit BPK

) Penambahan Saldo Awal senilai Rp1.826.862.100,00 yang merupakan pencatatan awal BMN yang menjadi temuan pemeriksaan oleh Inspektorat Utama Badan POM terdapat pada Satuan Kerja:

Penambahan Saldo Awal Peralatan dan Mesin

(Dalam Rupiah)

No	Nama Satker	Nilai
1	Balai Besar POM DKI Jakarta	56.925.000
2	Balai Besar POM Surabaya	15.265.250
3	Balai Besar POM Padang	1.005.856.400
4	Balai Besar POM Pekanbaru	40.000.000
5	Balai Besar POM Palembang	85.750.000
6	Balai Besar POM Pontianak	33.551.800
7	Balai Besar POM Samarinda	400.569.000
8	Balai Besar POM Mataram	3.073.000
9	Balai POM Kendari	59.250.000
10	Balai POM Kupang	28.719.650
11	Balai POM Serang	33.502.000
12	Balai POM Sofifi	34.100.000
13	Balai POM Mamuju	30.300.000
TOTAL		1.826.862.100,00

2. Koreksi Reklasifikasi Masuk sebesar Rp29.084.239.868,00 yaitu sebagai berikut:

Tabel 101

*Rincian Koreksi Reklasifikasi Masuk
(Dalam Rupiah)*

Satuan Kerja	Tanah	Irigasi	Peralatan dan Mesin	Akumulasi Penyusutan Peralatan Mesin	Jumlah
Sekretariat Utama			861.928.204,00	2.361.100,00	859.567.104,00
Deputi II			567.689.636,00	447.612.020,00	120.077.616,00
Pusdatin			137.550.000,00	137.550.000,00	-
BBPOM Jakarta			8.750.000,00	8.750.000,00	-
BBPOM Semarang			4.170.372.540,00		4.170.372.540,00
BBPOM Surabaya			705.363.000,00	364.710.188,00	340.652.812,00
BBPOM Palembang			10.400.640,00		10.400.640,00
BBPOM Manado		29.975.000,00	11.998.800,00	1.199.880,00	40.773.920,00
BPOM Kendari			6.572.489.020,00		6.572.489.020,00
BBPOM Mataram			1.723.636.000,00	112.411.872,00	1.611.224.128,00
BPOM Serang				769.300,00	(769.300,00)
BPOM Gorontalo			469.482.611,00	323.811.790,00	145.670.821,00
BBPOM Padang			1.117.930.780,00	1.093.730.780,00	24.200.000,00
BBPOM Makassar			2.960.000.000,00		2.960.000.000,00
BPOM Mamuju	9.999.646.414,00	2.229.934.153,00			12.229.580.567,00
Jumlah	9.999.646.414,00	2.259.909.153,00	19.317.591.231,00	2.492.906.930,00	29.084.239.868,00

Penjelasan transaksi Reklasifikasi Masuk pada tabel diatas adalah sebagai berikut :

- a. Sekretariat Utama senilai Rp861.928.204,00 dijelaskan sebagai berikut:
 -) Senilai Rp23.611.000,00 merupakan transaksi perubahan kodefikasi karena pada saat perolehan BMN tersebut di tahun 2017 tidak mengalami penyusutan, maka dilakukan transaksi Reklasifikasi;
 -) Senilai Rp838.317.204,00 merupakan pemisahan aset gabungan *video processor* berupa UPS dan IPAD dari pengadaan digital video.
- b. Deputi II senilai Rp567.689.636,00 merupakan perubahan kodefikasi alat rumah tangga dari kodefikasi alat pertanian dan alat keselamatan kerja.
- c. PUSDATIN senilai Rp137.550.000,00 merupakan reklasifikasi BMN berupa *end point vicon*.
- d. Balai Besar POM Jakarta senilai RP8.750.000,00 merupakan reklasifikasi BMN berupa video monitor.
- e. Balai Besar POM Semarang senilai Rp4.170.372.540,00 merupakan reklasifikasi BMN berupa alat laboratorium.

- f. Balai Besar POM Surabaya senilai Rp705.363.000,00 merupakan perubahan kodefikasi unit ekstraksi dari *soxhlet extractor*.
- g. Balai Besar POM Palermbang senilai Rp10.400.640,00 merupakan reklasifikasi BMN berupa printer.
- h. Balai Besar POM Manado dijelaskan sebagai berikut:
 -) Senilai Rp11.998.800,00 merupakan perubahan kodefikasi lemari es dari kodefikasi AC split.
 -) Senilai Rp29.975.000,00 merupakan reklasifikasi keluar Peralatan dan Mesin yang semula dicatat sebagai treng air/tendon air kemudian di reklasifikasi masuk di Irigasi menjadi Bangunan/Menara/ Bak Penampung/ Reservior Air minum, karena secara fisik berupa bangunan Menara air sebagai tindak lanjut temuan BPK.
 -) Senilai Rp29.975.000 merupakan Pencatatan Irigasi berupa Bangunan/Menara/ Bak Penampung/ Reservior Air minum, karena secara fisik berupa bangunan Menara air sebagai tindak lanjut temuan BPK.
- i. Balai POM Kendari senilai Rp6.572.489.020,00 merupakan reklasifikasi alat laboratorium.
- j. Balai Besar POM Mataram senilai Rp1.723.636.000,00 merupakan reklasifikasi alat laboratorium.
- k. Balai Besar POM Serang senilai Rp769.300,00 merupakan Akumulasi Peralatan dan Mesin.
- l. Balai POM Gorontalo senilai Rp469.482.611,00 merupakan reklasifikasi alat laboratorium.
- m. Balai Besar POM Padang senilai Rp1.117.930.780,00 merupakan pemisahan aset gabungan HPLC berupa P.C unit, monitor, dan printer.
- n. Balai Besar POM Makassar senilai Rp2.960.000.000,00 merupakan pemisahan aset gabungan berupa alat pengolah data (PC, Printer, UPS) dari alat laboratorium ICPMS.

- o. Balai POM Mamuju Reklasifikasi Keluar senilai Rp12.229.580.567,00 dan Reklasifikasi Masuk Rp9.999.646.414,00 pada Balai POM Mamuju untuk mencatat pemisahan Bangunan Talud Penahan (Irigasi) senilai Rp2.259.909.153,00 yang semula pencatatannya digabung dengan tanah bangunan kantor pemerintah NUP 1.
3. Koreksi Pencatatan Nilai/Kuantitas sebesar Rp53.988.129.366,00 yaitu terdiri dari:

Tabel 102
Rincian Koreksi Pencatatan Nilai/Kuantitas
(Dalam Rupiah)

Satuan Kerja	Tanah	Gedung dan Bangunan	Akumulasi Penyusutan Gedung dan Bangunan	Peralatan dan Mesin	Akumulasi Penyusutan Peralatan dan Mesin	Jaringan	Akumulasi Penyusutan Jaringan	Hasil Kajian/ Penelitian	Jumlah
Sekretariat Utama		239.239.220,00	-82.267.790,00						156.971.430,00
Pusatlin				-178.203.300,00				2.895.478.000,00	2.717.274.700,00
PSOMN				-864.500,00					-864.500,00
BBPOM Semarang		-9.972.131,00	299.164,00						-9.672.967,00
BBPOM Surabaya				-15.265.250,00	1.526.525,00				-13.738.725,00
BBPOM Yogyakarta		-1.833.959,00	91.698,00	-8.500.000,00	4.250.000,00				-5.992.261,00
BBPOM Medan		-193.592.866,00	36.758.139,00			-7.970.063,00	5.977.547,00		-158.827.243,00
BBPOM Padang				-884.856.400,00	67.084.775,00				-817.771.625,00
BBPOM Pekanbaru		554.704.000,00	-102.722.963,00	2.096.425,00		-397.650,00	74.559,00		453.754.371,00
BBPOM Palembang	3.078.226,000	-56.126.322,00	1.683.790,00	-85.750.000,00	5.359.375,00				2.943.392.843,00
BBPOM Pontianak				-7.000.000,00	328.571,00				-6.671.429,00
BBPOM Samarinda	17.163.461,000								17.163.461.000,00
BBPOM Makassar		-11.136.869,00	5.498.725,00						-5.638.144,00
BPOM Kendari	28.338.600,000			-59.250.000,00	3.891.250,00				28.283.181.250,00
BBPOM Denpasar				-684.833.000,00					-684.833.000,00
BBPOM Mataram	52.398,000								52.398,000
BPOM Kupang		-27.644.650,00	11.730.034,00	7.540.723,00	-7.540.723,00				-15.914.616,00
BPOM Ambon	152.500,000								152.500,000
BPOM Serang				-30.799.833,00	2.213.733,00				-28.586.100,00
BBPOM Pangkal Pinang				-9.895.000,00	6.361.071,00				-3.533.929,00
BBPOM Manado				245.482.000,00					245.482.000,00
BPOM Gorontalo		-3.000.000,00	210.000,00	297.294.632,00					294.504.632,00
BPOM Mandorari	3.333.226,000								3.333.226,000
BPOM Sufi				-34.100.000,00	2.131.250,00				-31.968.750,00
BPOM Mamuju				-30.300.000,00	6.296.429,00				-24.003.571,00
Jumlah	52.118.411,000	490.636.423,00	-128.719.203,00	-1.477.203.503,00	91.842.256,00	-8.367.713,00	6.052.106,00	2.895.478.000,00	53.988.129.366,00

Dilakukan koreksi melalui transaksi Koreksi Pencatatan Nilai/Kuantitas karena adanya pengembalian belanja modal Gedung dan Bangunan dan Peralatan dan Mesin tahun 2018 dengan penjelasan sebagai berikut :

A. Koreksi Pencatatan Aset Tetap Tanah senilai Rp52.118.411.000,00 terdapat pada satuan kerja:

1. BBPOM Palembang senilai Rp3.078.226.000,00 terdiri dari
 -) Senilai senilai Rp100.597.000,00 merupakan penambahan nilai tanah yang sebelumnya dicatat sebagai Aset Tetap Renovasi.
 -) Senilai Rp2.977.629.000,00 merupakan merupakan hasil dari penilaian nilai wajar oleh KPKNL Palembang nomor SR-09/WKN.04/KNL.02/2019 tanggal 4 April 2019 terkait penerimaan hibah tanah dari Pemerintah Provinsi Sumatera Selatan yang berlokasi di Jl. Pangeran Ratu Jakabaring.
2. BBPOM Samarinda senilai Rp17.163.461.000,00 merupakan hasil penilaian nilai wajar oleh KPKNL Samarinda dengan nomor LAP-0101/1/1/WKN.13/KNL.02/01.00/2019 tanggal 8 April 2019.
3. BPOM Kendari senilai Rp28.338.600.000,00 merupakan hasil dari penilaian nilai wajar oleh KPKNL Kendari nomor S-464/WKN.15/KNL.05/2019 tanggal 4 April 2019 atas terkait penerimaan hibah tanah dari Pemerintah Provinsi Sulawesi Tenggara;
4. BBPOM Mataram senilai Rp52.398.000,00 merupakan hasil dari penilaian nilai wajar dari KPKNL Mataram LAP-0019/2/1/WKN.14/KNL.03/01.00/2019 tanggal 8 April 2019 terkait penerimaan hibah masuk dari Pemerintah Kabupaten Bima dengan nomor;
5. BPOM Ambon senilai Rp152.500.000,00 merupakan hasil dari penilaian nilai wajar oleh KPKNL Ambon dengan nomor SR-07/WKN.17/KNL.01/2019 tanggal 4 April 2019 terkait penerimaan hibah tanah dari Pemerintah Kabupaten Maluku Tenggara Barat;
6. BPOM Manokwari senilai Rp3.333.226.000,00 merupakan hasil dari penilaian nilai wajar dari KPKNL Manokwari

nomor S-182/WKN.17/KNL.03/2019 tanggal 8 April 2019 terkait hibah tanah dari Pemerintah Provinsi Papua Barat yang berlokasi di Jalan Angkasa Mulyono, Amban, Manokwari.

B. Koreksi Pencatatan Nilai/Kuantitas aset tetap Gedung dan Bangunan senilai Rp490.636.423,00 terdapat pada Satuan Kerja:

1. BBPOM Sekretariat Utama senilai Rp239.239.220,00 yang terdiri dari:
 -) Senilai Rp(72.025.279,00) merupakan pengembalian belanja hasil pemeriksaan Tahun Anggaran 2017 atas kekurangan volume pembangunan Gedung F.
 -) Senilai Rp311.264.499,00 Koreksi Nilai KDP atas pekerjaan dikarenakan sisa kabel dalam pemasangan Trafo dan Tambah daya Listrik yang selanjutnya dicatat sebagai persediaan.
2. Balai Besar POM Semarang Rp9.972.131,00 merupakan koreksi atas pencatatan nilai bangunan gedung kantor permanen Nup 4;
3. Balai Besar POM Yogyakarta senilai Rp1.833.959,00 merupakan pengembalian belanja hasil temuan pemeriksaan BPK Tahun Anggaran 2017 berupa kekurangan volume.
4. Balai Besar POM Medan senilai Rp193.592.866,00 merupakan koreksi atas pencatatan gedung kantor yang merupakan hasil audit BPK.
5. Balai Besar POM Pekanbaru senilai Rp554.704.000,00 merupakan koreksi atas pencatatan bangunan gedung kantor permanen.
6. Balai Besar POM Palembang senilai Rp56.126.322,00 merupakan koreksi pencatatan

gedung atas kekurangan volume pada pembangunan gedung Laboratorium.

7. Balai Besar POM Makassar senilai Rp11.136.869,00 merupakan koreksi pencatatan gedung atas pengembalian belanja gedung.
8. Balai POM Kupang senilai Rp27.644.650,00 merupakan koreksi pencatatan gedung atas pengembalian belanja gedung.
9. Balai POM Gorontalo senilai Rp3.000.000,00 merupakan koreksi pencatatan gedung atas pengembalian belanja gedung.

C. Koreksi Pencatatan Nilai/Kuantitas aset tetap Peralatan dan Mesin senilai Rp1.477.203.503,00 terdapat pada Satuan Kerja:

1. Pusdatin senilai Rp178.203.300,00 merupakan koreksi pencatatan kabel UTP sebagai tindak lanjut temuan BPK.
2. P3OMN senilai Rp864.500,00 merupakan pengembalian honor panitia penerima atas pengadaan alat laboratorium di tahun 2018.
3. Balai Besar POM Surabaya berupa perbaikan nilai aset senilai Rp15.265.250,00 merupakan tindak lanjut atas temuan aset gabungan yaitu pembelian mesin antrian yang memiliki 7 telephone mobile.
4. Balai Besar POM Yogyakarta senilai Rp8.500.000,00 merupakan hasil tindak lanjut atas pengembalian belanja pengadaan Hydrant.
5. Balai Besar POM Padang berupa perbaikan nilai aset senilai Rp884.856.400,00 merupakan tindak lanjut atas pencatatan asset gabungan berupa CCTV senilai Rp4.500.000,00 dan DNA senilai Rp1.001.356.400,00 dan senilai Rp121.000.000,00 merupakan penggabungan aset berupa *transformer* dan

- thermostatic water circular* ke dalam alat laboratorium ICPMS.
6. BBPOM Pekanbaru senilai Rp(2.096.425,00) merupakan koreksi atas alat laboratorium sesuai dasar koreksi nomor PR.04.11.84.07 tanggal 26 Juli 2018;
 7. Balai Besar POM Palembang berupa perbaikan nilai aset senilai Rp85.750.000,00 merupakan tindak lanjut atas audit inspektorat tahun 2018 atas pencatatan aset gabungan, yaitu untuk aset berupa AAS senilai Rp54.250.000,00 HPLC senilai Rp14.000.000,00 dan detector HPLC senilai Rp 17.500.000,00.
 8. Balai Besar POM Pontianak berupa perbaikan nilai aset senilai Rp7.000.000,00 merupakan hasil tindak lanjut atas temuan auditor internal (Inspektorat Utama) atas barang berupa Mobil Unit Kesehatan Masyarakat senilai Rp2.500.000 dan Gas Chromatography senilai Rp4.500.000,00.
 9. Balai POM Kendari berupa perbaikan nilai aset senilai Rp59.250.000,00 merupakan tindak lanjut atas pencatatan aset gabungan untuk aset HPLC senilai Rp 27.500.000,00 Spectromphotometer senilai Rp17.400.000,00 dan Mobil Unit Kesehatan Masyarakat senilai Rp14.350.000,00.
 10. Balai Besar POM Denpasar berupa perbaikan nilai aset senilai Rp684.833.000,00 merupakan tindak lanjut audit inspektorat atas pencatatan aset gabungan dengan suku cadang alat laboratorium berupa HPLC senilai Rp490.235.000,00 dan GC senilai Rp194.598.000,00.
 11. Balai POM Kupang senilai Rp7.540.723,00 merupakan koreksi pencatatan nilai server yang diperoleh dari kapitalisasi kesalahan pencatatan Irigasi (Warning System) sesuai dasar koreksi nomor 309/IP/WKN.14 tanggal 27 Desember 2017.

12. Balai Besar POM Serang berupa perbaikan nilai aset senilai Rp30.799.833,00 merupakan tindak lanjut audit inspektorat atas pencatatan aset gabungan kursi besi/metal senilai Rp863.333,00 *vertical blind* senilai Rp6.836.500,00 Fumehood senilai Rp13.200.000,00 rak pengering senilai Rp2.900.000,00 dan meja kerja (alat laboratorium lainnya) senilai Rp7.000.000,00.
13. Balai POM Pangkal Pinang berupa perbaikan nilai aset senilai Rp9.895.000,00 merupakan tindak lanjut atas audit BPK berupa pengembalian atas pengadaan mobil elf (kendaraan bermotor khusus lainnya).
14. Balai Besar POM Manado senilai Rp245.482.000,00 merupakan koreksi pencatatan alat laboratorium lainnya dan dikapitalisasi ke ICPMS karena secara fisik alat tersebut termasuk dalam bagian ICPMS sebagai tindak lanjut temuan BPK.
15. Balai POM Gorontalo senilai Rp297.294.632,00 merupakan penggabungan aset berupa transformer dan Cooling water circular ke dalam alat laboratorium ICPMS.
16. Balai POM Sofifi senilai Rp34.100.000,00 merupakan tindak lanjut atas pencatatan aset gabungan berupa APD dari pengadaan HPLC.
17. Balai POM Mamuju berupa perbaikan nilai aset senilai Rp30.300.000,00 merupakan tindak lanjut atas pencatatan aset gabungan berupa Minibus (penumpang 14 orang kebawah) senilai Rp4.450.000,00 dan Mobil unit kesehatan masyarakat senilai Rp25.850.000,00.

D. Koreksi Pencatatan Nilai/Kuantitas atas Jaringan senilai Rp8.367.713,00 terdapat pada satuan kerja :

-) Balai POM Medan senilai Rp7.970.063,00 berupa Instalasi Pengolahan Sampah Organik;

J) Balai Besar POM Pekanbaru senilai Rp397.650,00 berupa Instalasi Gardu Listrik.

- E. Koreksi Pencatatan Nilai/Kuantitas Hasil Kajian/Penelitian senilai Rp2.895.478.000,00 terdapat pada Satuan Kerja PUSDATIN merupakan transaksi koreksi terhadap hasil kajian/penelitian atas software komputer sesuai dengan dasar koreksi nomor PR.07.03.81.12.18.6208 tanggal 31 Desember 2018.
4. Koreksi Normalisasi BMN Aset Tetap senilai Rp(42.807.187,00) yaitu sebagai berikut:

Tabel 103
Rincian Koreksi Normalisasi BMN (BMN yang dihentikan)

(Dalam Rupiah)

Satuan Kerja	Gedung dan Bangunan	Ak. Penyusutan Gedung dan Bangunan	Peralatan dan Mesin	Ak. Penyusutan Peralatan dan Mesin	Akumulasi Penyusutan Irigasi	Jalan dan Jembatan	Akumulasi Jalan dan Jembatan	JUMLAH
BBPOM Jakarta		252.780	(15.300.000)	15.300.000				252.780
BBPOM Denpasar				31.000				31.000
BPOM Kendari		34.225.533			4.379.400			38.604.933
BPOM Kupang	(70.600.000)	10.590.000				(95.590.000)	71.692.500	(83.907.500)
BPOM Manado		1.160.000						1.160.000
BBPOM Pekanbaru				1.051.600				1.051.600
JUMLAH	(70.600.000)	46.228.313	(15.300.000)	15.331.000	4.379.400	(95.590.000)	71.692.500	(42.807.187)

5. Koreksi Penyusutan Karena Kesalahan Input di BBPOM Serang senilai Rp(10.826.951,00) terjadi karena Koreksi Kesalahan Input IP.
6. Koreksi Reklasifikasi Keluar senilai Rp(29.785.238.606,00) yaitu sebagai berikut:

Tabel 104
Rincian Koreksi Reklasifikasi Keluar

(Dalam Rupiah)

Satuan Kerja	Tanah	Peralatan dan Mesin	Ak. Penyusutan Peralatan dan Mesin	JUMLAH
Sekretariat Utama		861.928.204	23.611.000	(838.317.204)
Deputi II		567.689.636	486.048.387	(81.641.249)
Pusdatin		137.550.000	13.755.000	(123.795.000)
BBPOM Jakarta		8.750.000	875.000	(7.875.000)
BBPOM Semarang		4.170.372.540		(4.170.372.540)
BBPOM Surabaya		705.363.000	194.512.100	(510.850.900)
BBPOM Padang		1.117.930.780	615.656.000	(502.274.780)
BBPOM Palembang		10.400.640		(10.400.640)
BBPOM Manado		41.973.800	31.174.880	(10.798.920)
BBPOM Makassar		2.960.000.000		(2.960.000.000)
BPOM Kendari		6.572.489.020		(6.572.489.020)
BBPOM Mataram		1.723.636.000	112.776.394	(1.610.859.606)
BPOM Gorontalo		469.482.611	313.499.431	(155.983.180)
BPOM Maruju	(12.229.580.567)			(12.229.580.567)
JUMLAH	(12.229.580.567)	19.347.566.231	1.791.908.192	(29.785.238.606)

Penjelasan transaksi Reklasifikasi Keluar pada tabel diatas adalah sebagai berikut :

- a. Sekretariat Utama senilai Rp861.928.204,00 dijelaskan sebagai berikut:
 -) Senilai Rp23.611.000,00 merupakan transaksi perubahan kodefikasi karena pada saat perolehan BMN tersebut di tahun 2017 tidak mengalami penyusutan, maka dilakukan transaksi Reklasifikasi;
 -) Senilai Rp838.317.204,00 merupakan pemisahan aset gabungan *video processor* berupa UPS dan IPAD dari pengadaan digital video.
- b. Deputi II senilai Rp567.689.636,00 merupakan perubahan kodefikasi alat rumah tangga dari kodefikasi alat pertanian dan alat keselamatan kerja.
- c. PUSDATIN senilai Rp137.550.000,00 merupakan reklasifikasi BMN berupa end point vicon karena perubahan koreksi atas tahun perolehan dari 2017 menjadi 2011.
- d. Balai Besar POM Jakarta senilai RP8.750.000,00 merupakan reklasifikasi BMN berupa video monitor karena perubahan koreksi atas tahun perolehan dari 2017 menjadi 2011.
- e. Balai Besar POM Semarang senilai Rp4.170.372.540,00 merupakan reklasifikasi BMN berupa alat laboratorium.
- a. Balai Besar POM Surabaya senilai Rp705.363.000,00 merupakan perubahan kodefikasi unit ekstraksi dari soxhlel extractor.
- b. Balai Besar POM Palembang senilai Rp10.400.640,00 merupakan reklasifikasi BMN berupa printer.

- c. Balai Besar POM Manado senilai Rp41.973.800,00
-) Senilai Rp11.998.800,00 merupakan perubahan kodefikasi lemari es dari kodefikasi AC split.
 -) senilai Rp29.975.000,00 merupakan reklasifikasi keluar Peralatan dan Mesin yang semula dicatat sebagai treng air/tendon air kemudian di reklasifikasi masuk di Irigasi menjadi Bangunan/Menara/ Bak Penampung/ Reservior Air minum, karena secara fisik berupa bangunan Menara air sebagai tindak lanjut temuan BPK.
- d. Balai POM Kendari senilai Rp6.572.489.020,00 merupakan tindak lanjut atas pencatatan aset gabungan yaitu alat laboratorium kimia Rp2.155.750.500,00 Elisa reader Rp1.147.725.640,00 HPLC Rp1.214.275.640,00 dan GC Rp2.054.737.240,00.
- e. Balai Besar POM Mataram senilai Rp1.723.636.000,00 merupakan tindak lanjut atas pencatatan aset gabungan yaitu mini bus Rp318.985.000,00 dan Atomic Arbsorption Spectrophotometer (AAS) Rp1.369.434.000,00 dan PC unit Rp 35.217.000,00.
- f. Balai POM Gorontalo senilai Rp469.482.611,00 merupakan tindak lanjut atas pencatatan aset gabungan yaitu mobil laboratorium keliling Rp436.752.900,00 dan CCTV Rp32.729.711,00.
- g. Reklasifikasi Keluar senilai Rp12.229.580.567,00 pada Balai POM Mamuju untuk mencatat pemisahan Bangunan Talud Penahan (Irigasi) senilai Rp2.259.909.153,00 yang semula pencatatannya digabung dengan tanah bangunan kantor pemerintah NUP 1.
7. Koreksi Pencatatan Senilai Rp(62.269.711.907,00) terdapat pada Satuan Kerja adalah sebagai berikut:

Tabel 105

Rincian Koreksi Pencatatan Satuan Kerja

(Dalam Rupiah)

Satuan Kerja	Gedung dan Bangunan	Ak.Penyusutan Gedung dan Bangunan	Peralatan dan Mesin	Irigasi	Ak. Penyusutan Irigasi	Aset Tetap Renovasi	JUMLAH
Saatiana	(65.177.708.516)	4.235.587.302					(60.942.141.214)
BBPOM Padang			(121.000.000)				(121.000.000)
BBPOM Pekanbaru	(554.704.000)	8.279.164	(2.096.025)				(548.520.861)
BBPOM Palembang						(100.597.000)	(100.597.000)
BPOM Gorontalo			(297.294.632)				(297.294.632)
BPOM Kupang	(19.060.000)	4.383.800		(7.540.723)	7.540.723		(14.676.200)
BBPOM Manado			(245.482.000)				(245.482.000)
JUMLAH	(65.751.472.516)	4.248.230.266	(665.872.657)	(7.540.723)	7.540.723	(100.597.000)	(62.263.711.907)

Penjelasan transaksi Koreksi Pencatatan pada tabel diatas adalah sebagai berikut :

- a. Koreksi Pencatatan Gedung dan Bangunan senilai Rp65.751.472.516,00 terdapat pada satker:
 -) Sekretariat Utama senilai Rp65.177.708.516,00 merupakan koreksi atas pencatatan gedung kantor permanen berupa pemecahan pencatatan Gedung F menjadi 3 NUP baru karena memiliki struktur penunjang yang berbeda antara Gedung F lama dan Gedung F baru, 3 NUP tersebut adalah Gedung F Lama, Gedung F Barat dan Gedung F Timur.
 -) BBPOM Pekanbaru senilai Rp554.704.000,00 merupakan koreksi atas pencatatan bangunan gedung kantor permanen pada BBPOM Pekanbaru;
 -) BPOM Kupang senilai Rp19.060.000,00 merupakan koreksi atas pencatatan gedung bangunan.
- b. Koreksi Pencatatan Peralatan dan Mesin senilai Rp665.872.657,00 terdapat pada satker:
 -) BBPOM Padang senilai Rp121.000.000,00 merupakan penggabungan aset berupa *transformer* dan *thermostatic water circular* ke dalam alat laboratorium ICPMS
 -) BBPOM Pekanbaru BBPOM Pekanbaru senilai Rp2.096.425,00 merupakan koreksi atas alat laboratorium sesuai dasar koreksi nomor PR.04.11.84.07 tanggal 26 Juli 2018;

-) BPOM Gorontalo senilai Rp297.294.632,00 merupakan penggabungan aset berupa transformer dan Cooling water circular ke dalam alat laboratorium ICPMS.
-) BBPOM Manado senilai Rp245.482.000,00 merupakan koreksi pencatatan alat laboratorium lainnya dan dikapitalisasi ke ICPMS karena secara fisik alat tersebut termasuk dalam bagian ICPMS sebagai tindak lanjut temuan BPK.
- c. Koreksi Pencatatan Irigrasi senilai Rp7.540.723,00 terdapat pada Satuan Kerja Balai POM Kupang berupa *Warning System*.
- d. Koreksi Aset Tetap Renovasi senilai Koreksi Pencatatan Aset Tetap Renovasi senilai Rp100.597.000,00 terdapat pada Satuan Kerja BBPOM Palembang merupakan penghapusan Aset Tetap Renovasi (ATR) berupa pengerasan halaman kantor sesuai dengan surat keterangan B-PR.9.96.06.18.1432 tanggal 21 Juni 2018.
8. Koreksi Usulan Barang Rusak Berat ke Pengelola (BMN yang dihentikan) senilai Rp(10.592.100,00) merupakan Aset Tak Berwujud yang tidak digunakan dalam Operasional Pemerintahan. Rincian Satker yang melakukan Usulan Barang Rusak Berat ke Pengelola (BMN yang dihentikan) adalah sebagai berikut:

Tabel 106

Rincian Satker yang Melakukan Usulan Barang Rusak Berat
(Dalam Rupiah)

Satuan Kerja	Nilai (Rp)
Deputi II	- 9.460.000
BBPOM Pontianak	- 1.132.100
Jumlah -	10.592.100

Aset dari Penggunaan senilai Rp10.592.100,00 yang terdapat pada Satuan Kerja:

- a. Deputi II senilai Rp9.460.000,00 merupakan Barang bercorak kesenian lainnya;

- b. BBPOM Pontianak merupakan Rp1.132.100,00 merupakan Aset berupa Monografi, buku lainnya, dan majalah.
9. Penghapusan Semu senilai Rp(155.400,00) merupakan Penghapusan semu karena Reklasifikasi dari Intrakomptabel ke Ekstrakomptabel terdapat pada satker Serang merupakan hasil koreksi aset gabungan dari temuan Inspektorat berupa kursi besi, dicatat dalam satu paket kursi namun secara fisik terdiri atas 6 buah kursi.
10. Koreksi Nilai KDP senilai Rp(2.807.580.414,00) yang terdiri dari beberapa Satuan Kerja berikut:

Tabel 107
Rincian Satker yang Melakukan Koreksi Nilai KDP
(Dalam Rupiah)

Satuan Kerja	Nilai (Rp)
BPOM Mamuju	(685.174.769)
BBPOM Pekanbaru	(240.050)
BBPOM Samarinda	(984.000)
BBPOM Banjarmasin	(1.382.987.192)
Sekretariat Utama	(711.990.221)
BPOM Ambon	(24.684.182)
BPOM Kendari	(1.520.000)
Jumlah	(2.807.580.414)

11. Koreksi Jurnal Umum

Rincian Koreksi Jurnal Umum per Satuan Kerja adalah sebagai berikut:

Tabel 108
Rincian Koreksi Jurnal Umum
(Dalam Rupiah)

Satker	Gedung dan Bangunan	Penerimaan Kembali Belanja Modal TAYL	Gedung dan Bangunan Belum di Register	Akumulasi Penyusutan Gedung dan Bangunan	Akumulasi Penyusutan Irigasi	Jumlah
Sekretariat Utama			644.155.219,00			644.155.219,00
P3OMN			864.500,00			864.500,00
BBPOM Yogyakarta			8.500.000,00			8.500.000,00
BBPOM Pekanbaru		397.650,00	240.050,00			637.700,00
BBPOM Samarinda			984.000,00			984.000,00
BBPOM Banjarmasin			1.382.987.192,00			1.382.987.192,00
BPOM Kendari			1.520.000,00			1.520.000,00
BPOM Ambon			24.684.182,00			24.684.182,00
BPOM Mamuju			684.185.396,00			684.185.396,00
Satker Konsolidasi	8.615.419.336,00			46.455.608.030,00	-5.447.699,00	8.615.419.336,00
Jumlah	8.615.419.336,00	397.650,00	2.748.120.539,00	46.455.608.030,00	-5.447.699,00	57.814.097.856,00

Penjelasan transaksi Koreksi melalui jurnal umum pada tabel diatas adalah sebagai berikut :

1. Jurnal Umum Gedung dan Bangunan Belum di Register senilai Rp2.748.120.539,00 terdapat pada Satker :

) Sekretariat Utama senilai Rp644.155.219,00 merupakan transaksi yang terdiri dari;

- Pengembalian uang RDK atas pengerjaan Peremajaan Listrik senilai Rp850.000,00
- Pencairan Garansi Bank PT. Prima Shina Cahaya atas Pekerjaan Peningkatan Kapasitas *Hidrants* dan *Drainase* yang tidak selesai di tahun 2018 senilai Rp297.754.961,00 dan telah disetor oleh KPPN tanggal 23 Januari 2019 dengan nomor NTPN 663506C69M1UB3TI.
- Pencairan Garansi Bank PT. Satyagi Cipta Prima atas Pekerjaan Pembangunan Gudang Perlengkapan yang tidak selesai di tahun 2018 senilai Rp68.569.722,00 dan telah disetor oleh KPPN tanggal 23 Januari 2019 dengan nomor NTPN D6CB96J31OLKDJTI.
- Pencairan Garansi Bank PT. Sindo Wahana atas Pekerjaan Renovasi Aula Gedung C yang tidak selesai di tahun 2018 senilai Rp269.980.535,00 dan telah disetor oleh KPPN tanggal 23 Januari 2019 dengan nomor NTPN BBDD0839STL99CS4.
- Pencairan Garansi Bank PT. Khayla atas Pekerjaan Pembangunan Kantin yang tidak selesai

di tahun 2018 senilai Rp7.000.001,00 dan telah disetor oleh KPPN tanggal 29 Januari 2019 dengan nomor NTPN 11CF16ORH64MQAGO.

- J P3OMN senilai Rp864.500,00 merupakan pengembalian honor panitia penerima atas pengadaan alat laboratorium
- J BBPOM Yogyakarta senilai Rp8.500.000,00 merupakan hasil tindak lanjut atas pengembalian belanja pengadaan *Hydrant*
- J BBPOM Pekanbaru senilai Rp240.050,00 merupakan pengembalian belanja modal
- J BBPOM Samarinda senilai Rp984.000,00 merupakan pengembalian belanja perjalanan dinas
- J BBPOM Banjarmasin senilai Rp1.382.987.192,00 merupakan pengembalian atas belanja perjalanan dinas
- J BPOM Kendari senilai Rp1.520.000,00 merupakan pengembalian belanja honor POKJA ULP
- J BPOM Ambon senilai Rp24.684.182,00 merupakan koreksi atas Gedung Laboratorium Mikrobiologi
- J BPOM Mamuju senilai Rp684.185.396,00 terdiri dari
 - Pencairan Garansi Bank PT. Haka Utama atas Pekerjaan Pembangunan Gedung Laboratorium Balai POM Mamuju yang tidak selesai di tahun 2018 senilai Rp608.920.305,00 dan telah disetor oleh KPPN tanggal 15 Januari 2019 dengan nomor NTPN 5D74B217F5B02VPI.
 - Pencairan Garansi Bank PT. Kanta Karya Utama atas Jasa Konsultansi Manajemen Konstruksi Pekerjaan Pembangunan Gedung Laboratorium Balai POM Mamuju yang tidak selesai di tahun 2018 senilai Rp61.663.091,00 dan telah disetor oleh KPPN tanggal 15 Januari 2019 dengan nomor NTPN 3EDE32HHSVL0THPI.
 - Pengembalian belanja honor senilai Rp13.602.000,00

2. Jurnal Umum Penerimaan Kembali Belanja Modal TAYL senilai Rp397.650,00 yang terdapat pada Balai Besar POM Pekanbaru berupa Instalasi Gardu Listrik.
3. Jurnal Umum Gedung dan Bangunan senilai Rp8.615.419.336,00 yang terdapat di Satker Konsolidasi merupakan dampak dari *Take Out Reval*
4. Jurnal Umum Akumulasi Penyusutan Gedung dan Bangunan senilai Rp46.455.608.030,00 yang terdapat di Satker Konsolidasi merupakan dampak dari *Take Out Reval*
5. Jurnal Umum Akumulasi Penyusutan Jalan, Irigasi dan Jaringan senilai Rp(5.447.699,00) yang terdapat di Satker Konsolidasi merupakan dampak dari *Take Out Reval*.

B. Rincian Koreksi Nilai Aset Lainnya Non Revaluasi sebesar Rp(2.682.095.440,00) adalah sebagai berikut:

Tabel 109
Rincian Koreksi Nilai Aset Lainnya Non Revaluasi
(Dalam Rupiah)

Uraian	Nilai
Saldo Awal	166.512.500
Koreksi Pencatatan Nilai/Kuantitas	130.900.000
Koreksi Pencatatan	(3.045.078.000)
Transaksi Normalisasi BMN (BMN yang dihentikan)	65.570.060
JUMLAH	(2.682.095.440)

Koreksi Nilai Aset Lainnya Non Revaluasi dapat dijelaskan sebagai berikut :

1. Saldo Awal sebesar Rp166.512.500,00 yaitu terdiri dari

Tabel 110
Rincian Saldo Awal
(Dalam Rupiah)

Satuan Kerja	Software	Akumulasi Amortisasi software	JUMLAH
Deputi IV	190.300.000	- 23.787.500	166.512.500
JUMLAH	190.300.000	- 23.787.500	166.512.500

-) Merupakan transaksi atas pembayaran belanja barang (Jasa Pembuatan Aplikasi Peta Rawan Kasus) sesuai
2. Koreksi Pencatatan Nilai/Kuantitas sebesar Rp130.900.000,00 yaitu terdiri dari:

Tabel 111
Rincian Koreksi Pencatatan Nilai/Kuantitas
(Dalam Rupiah)

Satuan Kerja	Software	Akumulasi Amortisasi software	JUMLAH
Pusdatin	149.600.000	- 18.700.000	130.900.000
JUMLAH	149.600.000	- 18.700.000	130.900.000

3. Koreksi Pencatatan senilai Rp(3.045.078.000,00) yaitu terdiri dari:

Tabel 112
Rincian Koreksi Pencatatan
(Dalam Rupiah)

Satker	Software	Hasil Kajian/ Penelitian	Jumlah
Pusdatin	- 149.600.000	- 2.895.478.000	- 3.045.078.000
Jumlah	- 149.600.000	- 2.895.478.000	- 3.045.078.000

Penjelasan transaksi Koreksi Pencatatan pada tabel diatas adalah sebagai berikut :

-) Koreksi pencatatan Software pada Satker Pusdatin senilai Rp149.600.000,00 merupakan pengembangan dari Peta Rawan Kasus (Software Komputer NUP 130)
-) Koreksi Pencatatan atas Hasil Kajian/ Penelitian pada satker Pusdatin senilai Rp2.895.478.000,00 merupakan pengembangan dari Jasa Konsultasi Pelaksanaan Manajemen Data dan Informasi (Hasil Kajian/ Penelitian NUP 3).

4. Transaksi Normalisasi BMN (BMN yang dihentikan) senilai Rp65.570.060,00 merupakan koreksi atas Nilai Aset Lainnya yang terdapat di satker berikut:
-) BBPOM Semarang senilai (Rp1.200.000,00)
 -) Deputi III senilai Rp510.510,00
 -) Sekretariat Utama senilai Rp66.259.550,00.

*Koreksi
Lain-Lain
Rp0,00*

E.3 5 Koreksi Lain-Lain

Koreksi Lain-Lain untuk periode yang berakhir sampai dengan 31 Desember 2018 dan 31 Desember 2017 adalah sebesar Rp0,00 dan Rp0,00. Koreksi ini merupakan koreksi selain yang terkait Barang Milik Negara, antara lain koreksi atas Pendapatan, koreksi atas beban, koreksi atas hibah, piutang dan utang.

*Transaksi
Antar
Entitas
Rp1.789.786
.909.505,00*

E.4 Transaksi Antar Entitas

Nilai Transaksi Antar Entitas untuk periode yang berakhir sampai dengan 31 Desember 2018 dan 31 Desember 2017 adalah masing-masing sebesar Rp1.789.786.909.505,00 dan Rp1.474.262.518.309,00. Transaksi Antar Entitas adalah transaksi yang melibatkan dua atau lebih entitas yang berbeda baik internal Badan POM, antar Badan POM maupun Badan POM dengan BUN. Rincian Transaksi Antar Entitas adalah sebagai berikut :

Tabel 113

Rincian Transaksi Antar Entitas

(Dalam Rupiah)

Uraian		31-Dec-18	2017	naik(turun) %
313111	Ditagikan ke Entitas Lain	1.914.010.610.349,00	1.564.305.389.032,00	22,36%
313121	Diterima dari Entitas Lain	-185.606.780.079,00	-135.097.421.817,00	37,39%
313211	Transfer Keluar	-46.105.236.362,00	-34.194.244.653,00	34,83%
313221	Transfer Masuk	63.466.268.776,00	44.725.516.097,00	41,90%
391131	Pengesahan Hibah Langsung	44.022.047.673,00	34.523.279.650,00	27,51%
391132	Pengesahan Pengembalian Hibah Langsung	-852,00	0,00	100,00%
JUMLAH		1.789.786.909.505,00	1.474.262.518.309,00	21,40%

E.4 1 Diterima Dari Entitas Lain/Ditagikan Ke Entitas Lain

Diterima Dari Entitas Lain/Ditagikan Ke Entitas Lain merupakan transaksi antar entitas atas pendapatan dan belanja pada Badan POM yang melibatkan Kas Negara (BUN). Untuk periode yang berakhir sampai dengan 31 Desember 2018, DDEL sebesar Rp185.606.780.079,00 sedangkan DKEL sebesar Rp1.914.010.610.349,00.

E.4 2 Transfer Masuk/transfer Keluar

Transfer masuk/Transfer Keluar merupakan perpindahan aset/kewajiban dari satu entitas ke entitas lain pada internal Badan POM, antar Kementerian/Lembaga dan Antar Badan POM dengan BA-BUN.

Transfer masuk dan Transfer Keluar sampai dengan tanggal 31 Desember 2018 sebesar Rp63.466.268.776,00 dan Rp46.105.236.362,00 terdiri dari:

Tabel 114

*Rincian Transfer Masuk dan Transfer Keluar
(Dalam Rupiah)*

URAIAN	Transfer Masuk	Transfer Keluar	Selisih
Bahan Baku	5.929.629.474	5.929.629.474	-
Bahan untuk Pemeliharaan			-
Suku Cadang	24.249.204.976	11.686.598.032	12.562.606.944
Persediaan Lainnya	5.083.446.700	109.568.730	4.973.877.970
Tanah	-	175.452.500	(175.452.500)
Peralatan dan Mesin	53.160.502.343	53.160.502.343	-
Gedung dan Bangunan	-	-	-
Jaringan			-
Konstruksi Dalam pengerjaan	98.340.000	98.340.000	-
Aset Tetap Renovasi	311.264.500	311.264.500	-
Software	359.796.200	359.796.200	-
Akumulasi Penyusutan Peralatan dan Mesin	(25.508.844.217)	(25.508.844.217)	-
Akumulasi Penyusutan Gedung dan Bangunan	-	-	-
Akumulasi Penyusutan Jaringan			-
Akumulasi Penyusutan Aset Tetap Lainnya			-
Akumulasi Amortisasi Software	(217.071.200)	(217.071.200)	-
TOTAL	63.466.268.776	46.105.236.362	17.361.032.414

Terdapat selisih antara Transfer Keluar dan Transfer Masuk senilai Rp17.361.032.414,00 hal tersebut dapat dijelaskan sebagai berikut :

-) Suku Cadang selisih senilai Rp12.562.606.944,00 merupakan Transfer Masuk Suku Cadang dari Direktorat Pencegahan dan Pengendalian Penyakit Menular Langsung Kemenkes ke Pusat Pengujian Obat dan Makanan nasional (PPOMN)
-) Persediaan Lainnya selisih senilai Rp4.973.877.970,00 merupakan Transfer Masuk Persediaan Lainnya dari Direktorat Pencegahan dan Pengendalian Penyakit Menular Langsung Kemenkes ke Pusat Pengujian Obat dan Makanan nasional (PPOMN) senilai Rp4.973.877.970,00;
-) Tanah selisih senilai Rp(175.452.500,00) merupakan Transfer Keluar berupa Tanah di Pos POM Entikong seluas 600 m² dari Balai Besar POM di Pontianak ke Kementerian PUPR (Pelaksanaan Jalan Nasional Wilayah III Provinsi Kalimantan Barat).

Pengesahan Hibah
Langsung
Rp(44.022.047.673,00)

E.4 3 Pengesahan Hibah Langsung.

Pengesahan Hibah Langsung merupakan transaksi atas pencatatan hibah langsung Badan POM dalam bentuk kas, barang maupun jasa, sedangkan pencatatan Hibah Pendapatan Hibah dilakukan oleh BABUN. Pengesahan Hibah Langsung sampai dengan tanggal 31 Desember 2018 dan 2017 sebesar Rp(41.522.047.673,00) dan Rp34.523.279.650,00.

Rincian Pengesahan Hibah Langsung untuk tahun 2018 adalah sebagai berikut:

Tabel 115
Rincian Pengesahan Hibah Langsung
(Dalam Rupiah)

Satker	Jenis Hibah	Nilai
P3OMN	Hibah Barang dan Jasa	27.810.130.710,00
BPOM Ambon	Hibah Tanah	845.000.000,00
Deputi I	Hibah Barang dan Jasa	1.251.089.852,00
BPOM Pangkal Pinang	Hibah Tanah	19.450.111,00
BPOM Manokwari	Hibah Tanah	10.000.000.000,00
BBPOM Palembang	Hibah Tanah	316.377.000,00
BPOM Kendari	Hibah Tanah	1.280.000.000,00
BBPOM Mataram	Hibah Tanah	2.500.000.000,00
JUMLAH		44.022.047.673,00

Rincian Pengesahan Hibah Langsung untuk tahun 2018 adalah sebagai berikut:

1. P3OMN melakukan pengesahan Hibah langsung senilai Rp(27.810.130.710,00) terdiri atas:
 - a. Hibah berbentuk barang dari JICA dengan Nomor Register: 27TVWY8A senilai Rp10.500.000,00 tanggal 31 Juli 2018
 - b. Hibah berbentuk Jasa dari USAID dengan Nomor Register: 2Q55U2FA senilai Rp27.799.630.710,00 tanggal 31 Juli 2018;
2. BPOM Ambon menerima hibah (masuk) dari Pemerintah Daerah Kabupaten Maluku Tenggara Barat seluas 5.000 m²

yang beralamat di Desa Sifnana sesuai dengan BAST Hibah Nomor 032/46/BA.ST/2018 tanggal 10 Juli 2018 dengan nilai Rp845.000.000,00.

3. Deputi I terdapat penerimaan Pinjaman dan Hibah yang terdiri atas:
 - a. WHO dengan nomor register 2FG86Y4A untuk kegiatan pelatihan Global Learning Opportunities (GLO) Evaluation Of Clinical Data For Registration of New Vaccines (ECD) sebesar Rp360.375.000 dengan pengesahan sebesar Rp360.375.000.
 - b. Terdapat penerimaan Pinjaman dan Hibah dari WHO dengan nomor register 2PJFRAKA untuk kegiatan pelatihan Global Learning Opportunities (GLO) Good Clinical Practices (GCP) sebesar Rp380.600.000 dengan pengesahan sebesar Rp380.600.000.
 - c. Terdapat penerimaan Pinjaman dan Hibah dari WHO dengan nomor register 218SDGMA untuk kegiatan Global Learning Opportunities (GLO) Good Clinical Practices Inspection E-Learning (E-GCP) Sebesar Rp510.114.852 dengan pengesahan sebesar Rp510.114.000 dan pengembalian hibah ke negara sebesar Rp.852, sehingga sisa dana Hibah pada TA.2018 RP0.
4. BPOM Manokwari menerima hibah (masuk) dari Pemerintah Provinsi Papua Barat seluas 9.142 m² yang beralamat di jalan Angkasa Mulyono, Amban, Kabupaten Manokwari sesuai dengan BAST Hibah Nomor 590/64/SETDA/PB/2018 dan telah memiliki Sertifikat Hak Pakai No. 00089 tanggal 28 Agustus 2017 dengan nilai Rp10.000000.000,00.
5. BBPOM Palembang menerima hibah (masuk) dari Pemerintah Provinsi Sumatera Selatan seluas 2.892 M² di Jl. Pangeran Ratu Jakabaring dengan BAST Nomor 001/BA/BPKAD/2018 tanggal 11 Januari 2018 senilai Rp316.377.000,00. Sertifikat dalam Proses pembuatan Bea Pemasukan Ha katas Tanah dan Bangunan di Dispenda

6. BPOM Kendari Penambaha Tanah sebesar Rp.1.280.000.000,00 adalah merupakan Tanah Hibah Langsung dari Pemerintah Propinsi Sulawesi Tenggara seluas 17.727 m² yang beralamat di Kompleks Bumi Praja Anduonohu Kota Kendari. Tanah tersebut sudah diserahkan dengan NPH No.032/07/BKKP/II/2018 dan No.PR.04.01.105.02.18. 0264 tgl.20 Februari 2018, BAST No.593/747 dan PR.04.01.105.02.18.0287 tgl.09 Februari 2018, Memo Pencatatan Hibah Langsung tanggal 02 Juli 2018 dan sudah disetujui tertanggal 06 Juli 2018; Belum Bersertifikat, Sertifikat masih dalam proses pembuatan.
7. BBPOM Mataram menerima hibah (masuk) senilai Rp2.500.000.000,00 dari Pemerintah Kota Bima sesuai BAST nomor $\frac{0}{P} \frac{/0}{.0} \frac{/0}{.1} \frac{.3/2}{.0 .1 .1}$ yang berlokasi di Desa Panda, Kecamatan Palibelo, Kabupaten Bima, NTB dan telah diterbitkan sertipikat hak pakai dengan nomor 14 dengan luas setelah ukur ulang oleh Kementerian Agraria dan Tata Ruang / BPN kabupaten Bima 4.719 m².

<i>Pengesahan Pengembalian Hibah Langsung Rp(852,00)</i>	E.4	4	Pengesahan pengembalian hibah langsung senilai Rp852,00 merupakan pengembalian hibah pada Satker Deputi I.
<i>Ekuitas Akhir Rp2.451.368.384.582,00</i>	E.5		Ekuitas Akhir Nilai Ekuitas Per 31 Desember 2018 dan 31 Desember 2017 adalah masing-masing sebesar Rp2.451.368.384.582,00 dan Rp2.064.178.654.652,00.

PENGUNGKAPAN-PENGUNGKAPAN LAINNYA.

F.1 KEJADIAN-KEJADIAN PENTING SETELAH TANGGAL NERACA

F.2 PENGUNGKAPAN LAIN-LAIN

1. ASET BERSEJARAH

Badan Pengawas Obat dan Makanan Republik Indonesia **memiliki bangunan yang masuk dalam kriteria Cagar Budaya**. Sesuai hasil peninjauan oleh TIM dari Dinas Pariwisata dan Kebudayaan Provinsi DKI Jakarta yang tertuang dalam Surat Nomor 3188/-/858./5 Tanggal 22 April 2019 bahwa Gedung A, Gedung F dan Menara Air masuk dalam kriteria Cagar Budaya.

2. INFORMASI LAINNYA

- a. Berdasarkan Peraturan Presiden Republik Indonesia Nomor 75 Tahun 2017 tentang Penilaian Kembali Barang Milik Negara/Daerah dan Peraturan Menteri Keuangan Nomor 118/PMK.06/2017 tentang Pedoman Pelaksanaan Penilaian Kembali Barang Milik Negara, hasil revaluasi seharusnya disajikan pada Laporan Keuangan Tahun 2018. Namun sesuai dengan Surat Direktur Jenderal Kekayaan Negara Nomor S-35/KN/2019 tanggal 29 Januari 2019 tentang Kebijakan Penyajian Hasil Penilaian Kembali Barang Milik Negara, maka hasil Penilaian Kembali BMN Tahun 2017-2018 tidak disajikan dalam LKKL dan LKPP Tahun 2018. Hasil Penilaian Kembali BMN akan disajikan setelah dilakukan perbaikan dan hasilnya dapat diterima oleh BPK.

Atas kebijakan tersebut, terdapat perbedaan penyajian nilai aset tetap objek revaluasi pada Laporan BMN dan Laporan Keuangan dengan rincian sebagai berikut:

No	Barang Milik Negara	Saldo Menurut LK	Saldo Menurut LBMN	Selisih
1	Tanah	622.657.329.807,00	1.398.676.772.749,00	776.019.442.942,00
2	Gedung dan Bangunan	669.133.787.588,00	692.304.680.859,00	23.170.893.271,00
3	Akumulasi Penyusutan Gedung dan Bangunan	-138.352.024.302,00	-41.493.514.264,00	-96.858.510.038,00
4	Jalan, Irigasi, dan Jaringan	28.520.550.327,00	28.553.362.067,00	32.811.740,00
5	Akumulasi Penyusutan Jalan, Irigasi, dan Jaringan	-7.227.367.300,00	-5.837.000.153,00	-1.390.367.147,00
6	Aset Tetap yang tidak digunakan dalam operasi pemerintah	14.082.454.616,00	17.135.715.737,00	3.053.261.121,00
7	Akumulasi Penyusutan Aset Tetap yang tidak digunakan dalam operasi pemerintah	15.838.332.018,00	15.402.705.433,00	435.626.585,00
	Jumlah	1.204.653.062.754,00	2.078.041.301.411,00	704.463.158.474,00

b. Revaluasi

Berdasarkan Peraturan Presiden Republik Indonesia Nomor 75 Tahun 2017 tentang Penilaian Kembali Barang Milik Negara/Daerah dan Peraturan Menteri Keuangan Nomor 118/PMK.06/2017 tentang Pedoman Pelaksanaan Penilaian Kembali Barang Milik Negara, Badan Pengawas Obat dan

Makanan telah melakukan Revaluasi terhadap **Seluruh** objek Revaluasi dengan hasil sebagai berikut:

1. Revaluasi atas Tanah dilaksanakan pada Semester II tahun 2017, adapun hasil revaluasi sampai dengan 31 Desember 2018 adalah senilai Rp776.397.373.442,00 yang terdapat pada:

No	NAMA SATKER	Tanah
1	SETTAMA BADAN POM	190.607.726.000,00
2	Balai Besar POM Jakarta	6.651.013.000,00
3	Balai Besar POM Bandung	72.241.438.000,00
4	Balai Besar POM Semarang	53.206.313.000,00
5	Balai Besar POM Yogyakarta	29.517.387.740,00
6	Balai Besar POM Surabaya	137.402.880.000,00
7	Balai Besar POM Banda Aceh	-5.173.240.000,00
8	Balai Besar POM Medan	-826.746.550,00
9	Balai Besar POM Padang	5.070.944.000,00
10	Balai Besar POM Pekanbaru	12.170.142.000,00
11	Balai Besar POM Lampung	38.967.153.138,00
12	Balai POM Pontianak	11.253.034.220,00
13	Balai Besar POM Palangkaraya	18.616.843.000,00
14	Balai Besar POM Banjarmasin	25.174.691.000,00
15	Balai Besar POM Manado	1.478.004.000,00
16	Balai POM Palu	9.550.632.350,00
17	Balai Besar POM Makassar	26.572.202.000,00
18	Balai POM Kendari	6.167.195.000,00
19	Balai POM Ambon	3.150.308.900,00
20	Balai Besar POM Denpasar	81.838.500.000,00
21	Balai Besar POM Mataram	2.057.305.184,00
22	Balai POM Kupang	261.020.000,00
23	Balai Besar POM Jayapura	23.266.131.100,00
24	Balai POM Bengkulu	14.785.856.000,00
25	Balai POM Pangkal Pinang	2.649.689.500,00
26	Balai POM Gorontalo	266.400.000,00
27	Balai POM Sofifi	344.151.000,00
28	Balai POM Mamuju	9.130.399.860,00
	TOTAL SELURUH SATKER	776.397.373.442,00

2. Revaluasi atas Gedung dan Bangunan dilaksanakan pada Semester II tahun 2017. Pada tahun 2018 Satuan Kerja Balai Besar POM Serang melakukan perbaikan hasil revaluasi tahun sebelumnya, adapun hasil revaluasi sampai dengan 31 Desember 2018 adalah senilai Rp163.042.008.759,00 yang terdapat pada:

NO	NAMA SATKER	GEDUNG BANGUNAN	AKUMULASI PENYUSUTAN GEDUNG DAN	JUMLAH
1	SETTAMA BADAN POM	52.666.904.900,00	47.638.171.148,00	100.305.076.048,00
2	PPOMN	23.001.744.672,00	3.349.966.112,00	26.351.710.784,00
3	Balai Besar POM Jakarta	842.737.546,00	1.356.414.543,00	2.199.152.089,00
4	Balai Besar POM Bandung	-3.382.695.298,00	2.965.509.077,00	-417.186.221,00
5	Balai Besar POM Semarang	2.834.898.230,00	1.245.763.469,00	4.080.661.699,00
6	Balai Besar POM Yogyakarta	-6.929.577.449,00	2.431.251.733,00	-4.498.325.716,00
7	Balai Besar POM Surabaya	-4.273.909.327,00	2.868.938.027,00	-1.404.971.300,00
8	Balai Besar POM Banda Aceh	-4.283.628.116,00	2.343.734.939,00	-1.939.893.177,00
9	Balai Besar POM Medan	-2.110.117.544,00	2.322.493.379,00	212.375.835,00
10	Balai Besar POM Padang	500.155.320,00	2.698.248.008,00	3.198.403.328,00
11	Balai Besar POM Pekanbaru	-6.040.547.302,00	3.380.506.135,00	-2.660.041.167,00
12	Balai POM Jambi	-4.588.320.320,00	2.473.163.551,00	-2.115.156.769,00
13	Balai Besar POM Palembang	13.013.148.550,00	1.091.337.201,00	14.104.485.751,00
14	Balai Besar POM Lampung	-1.950.431.641,00	1.816.672.634,00	-133.759.007,00
15	Balai POM Pontianak	-2.419.272.404,00	3.025.234.842,00	605.962.438,00
16	Balai Besar POM Palangkaraya	-494.696.700,00	2.336.951.942,00	1.842.255.242,00
17	Balai Besar POM Banjarmasin	2.079.820.099,00	975.212.675,00	3.055.032.774,00
18	Balai Besar POM Samarinda	-41.547.220,00	1.988.022.426,00	1.946.475.206,00
19	Balai Besar POM Manado	8.929.588.899,00	2.743.487.683,00	11.673.076.582,00
20	Balai POM Palu	-559.820.972,00	1.233.709.401,00	673.888.429,00
21	Balai Besar POM Makassar	-3.849.051.799,00	4.172.741.346,00	323.689.547,00
22	Balai POM Kendari	-4.317.455.125,00	3.036.825.794,00	-1.280.629.331,00
23	Balai POM Ambon	-5.809.062.809,00	3.838.159.773,00	-1.970.903.036,00
24	Balai Besar POM Denpasar	-11.239.421.846,00	6.009.573.634,00	-5.229.848.212,00
25	Balai Besar POM Mataram	688.140.081,00	2.156.180.338,00	2.844.320.419,00
26	Balai POM Kupang	-7.493.196.290,00	2.413.013.040,00	-5.080.183.250,00
27	Balai Besar POM Jayapura	14.863.263.283,00	4.788.393.086,00	19.651.656.369,00
28	Balai POM Bengkulu	-4.472.527.630,00	2.854.001.083,00	-1.618.526.547,00
29	Balai Besar POM Serang	-4.696.478.025,00	2.451.888.719,00	-2.244.589.306,00
30	Balai POM Pangkal Pinang	-991.856.030,00	1.126.185.058,00	134.329.028,00
31	Balai POM Gorontalo	-3.768.702.650,00	1.591.234.587,00	-2.177.468.063,00
32	Balai POM Batam	-1.152.442.099,00	2.343.872.126,00	1.191.430.027,00
33	Balai POM Manokwari	748.332.352,00	1.137.561.492,00	1.885.893.844,00
34	Balai POM Sofifi	-1.005.548.800,00	539.163.222,00	-466.385.578,00
TOTAL SELURUH SATKER		34.298.426.536,00	128.743.582.223,00	163.042.008.759,00

3. Revaluasi atas Jalan dan Jembatan, Jaringan, Irigasi dilaksanakan pada Semester II tahun 2017, adapun hasil revaluasi sampai dengan 31 Desember 2018 adalah senilai Rp2.267.239.472,00 yang terdapat pada:

NO	NAMA SATKER	Jalan dan Jembatan	Akumulasi Penyusutan Semu Jalan dan Jembatan	Total Jalan dan Jembatan	Irigasi	Akumulasi Penyusutan Irigasi	Total Irigasi	TOTAL IRIGASI, JALAN DAN JEMBATAN
1	SETTAMA BADAN POM				1.129.564.720,00	287.832.821,00	1.417.397.541,00	1.417.397.541,00
2	P3OMN				30.156.058,00	29.285.146,00	59.441.204,00	59.441.204,00
3	Balai Besar POM Jakarta	226.516.760,00	96.232.620,00	322.749.380,00	-223.776.000,00	40.805.482,00	-182.970.518,00	139.778.862,00
5	Balai Besar POM Semarang				-6.620.000,00	12.549.998,00	5.929.998,00	5.929.998,00
8	Balai Besar POM Banda Aceh				-507.178.400,00	54.276.090,00	-452.902.310,00	-452.902.310,00
9	Balai Besar POM Medan				106.305.000,00	8.692.450,00	114.997.450,00	114.997.450,00
11	Balai Besar POM Pekanbaru	21.231.800,00	44.873.760,00	66.105.560,00	-171.815.500,00	72.391.609,00	-99.423.891,00	-33.318.331,00
13	Balai Besar POM Palembang				-106.108.500,00	60.728.245,00	-45.380.255,00	-45.380.255,00
14	Balai Besar POM Lampung	135.649.000,00	8.550.000,00	144.199.000,00	38.470.000,00	12.357.240,00	50.827.240,00	195.026.240,00
15	Balai POM Pontianak	-112.318.000,00	116.226.500,00	3.908.500,00	-258.454.000,00	66.545.556,00	-191.908.444,00	-187.999.944,00
16	Balai Besar POM Palangkaraya	-269.257.088,00	538.653.088,00	269.396.000,00	-51.590.000,00	102.061.663,00	50.471.663,00	319.867.663,00
17	Balai Besar POM Banjarmasin				10.070.901,00	7.222.099,00	17.293.000,00	17.293.000,00
20	Balai POM Palu				47.824.000,00	2.110.625,00	49.934.625,00	49.934.625,00
21	Balai Besar POM Makassar				77.550.000,00	87.030,00	77.637.030,00	77.637.030,00
22	Balai POM Kendari	204.254.000,00	208.402.900,00	412.656.900,00	28.108.000,00	14.662.500,00	42.770.500,00	455.427.400,00
23	Balai POM Ambon				459.028.894,00	46.684.372,00	505.713.266,00	505.713.266,00
25	Balai Besar POM Mataram				-39.754.000,00	21.628.748,00	-18.125.252,00	-18.125.252,00
26	Balai POM Kupang				-259.897.750,00	53.219.437,00	-206.678.313,00	-206.678.313,00
27	Balai Besar POM Jayapura				-85.561.000,00	17.706.920,00	-67.854.080,00	-67.854.080,00
29	Balai Besar POM Serang	-354.121.155,00	281.892.575,00	-72.228.580,00				-72.228.580,00
30	Balai POM Pangkal Pinang				-86.848.000,00	24.569.758,00	-62.278.242,00	-62.278.242,00
33	Balai POM Manokwari				32.458.000,00	23.102.500,00	55.560.500,00	55.560.500,00
TOTAL SELURUH SATKER		-148.044.683,00	1.294.831.443,00	1.146.786.760,00	161.932.423,00	958.520.289,00	1.120.452.712,00	2.267.239.472,00

Atas hasil revaluasi Badan Pengawas Obat dan Makanan tersebut telah dilakukan proses *take out* revaluasi dari Laporan Keuangan per tanggal 31 Desember 2018 Audited.

- c. Berdasarkan hasil pemeriksaan BPK pada tahun 2018 atas pelaksanaan revaluasi Badan Pengawas Obat dan Makanan, terdapat Barang Milik Negara yang belum disajikan dalam neraca per tanggal 31 Desember 2018 (Audited) dikarenakan masih dalam proses revaluasi ulang (re-revaluasi) yaitu berupa:

No	Barang Milik Negara	Satuan	Keterangan
1	Tanah	0	
2	Gedung dan Bangunan	8	
3	Jalan, Irigasi, dan Jaringan	8	Bangunan air

Sebanyak 8 (delapan) unit Gedung dan Bangunan tersebut dengan rincian sebagai berikut:

1. Satuan Kerja Sekretariat Utama sebanyak 6 (enam) unit Gedung dan Bangunan
2. Balai Besar POM Medan sebanyak 2 (dua) unit Gedung dan Bangunan

Sebanyak 8 (delapan) unit Jalan, Irigasi, dan Jaringan (Bangunan air) tersebut dengan rincian sebagai berikut:

1. Satuan Kerja Sekretariat Utama sebanyak 3 (tiga) unit Bangunan air
2. Balai Besar POM Surabaya sebanyak 3 (tiga) unit Bangunan air
3. Balai Besar POM Medan sebanyak 1 (satu) unit Bangunan air
4. Balai Besar POM Manado sebanyak 1 (satu) unit Bangunan air

Hasil Revaluasi akan disajikan pada Laporan Keuangan Setelah seluruh objek revaluasi di seluruh K/L Pemerintah Pusat selesai dinilai kembali.

d. Penerimaan Hibah Badan POM

Badan POM telah menerima Hibah dari:

1. *World Health Organisation* (WHO) dengan total nilai Rp510.114.000,00 nomor Register 218SDGMA tanggal 31 Desember 2018. Nilai tersebut untuk kegiatan *Global Learning Opprtunities (GLO) Good Clinical Practice Inspection E-Learning (E-GCP)* dengan Surat Pengesahan Hibah Langsung (SPHL) No.181400507940001 tanggal 31 Desember 2018.
2. *World Health Organisation* (WHO) dengan total nilai Rp360.375.000,00 nomor Register 2FG86Y4A tanggal 31 Desember 2018. Nilai tersebut untuk kegiatan *Global Learning Opprtunities (GLO) Evaluation of Clinical Data For Registration Of New Vaccines (ECD)* dengan Surat Pengesahan Hibah Langsung (SPHL) No.181400507930001 tanggal 31 Desember 2018.
3. *World Health Organisation* (WHO) dengan total nilai Rp380.600.000,00 nomor Register 2PJFRAKA tanggal 31 Desember 2018. Nilai tersebut untuk kegiatan *Global Learning Opprtunities (GLO) Good Clinical Practices (GCP)* dengan Surat Pengesahan Hibah Langsung (SPHL) No.181400507920001 tanggal 31 Desember 2018.
4. *The United States Agency for International Development* (USAID) dengan total nilai USD 2.077.157 atau senilai Rp27.799.630.710,00 nomor Register 2Q55U2FA tanggal 31 Juli 2018. Nilai tersebut untuk kegiatan *Implementation of Intermediate Results 2.1 and 3.1 of USAID Assistance Agreement No.497-AA-030 ("The AA Health Portfolio")* dengan Surat Persetujuan Memo Pencatatan Hibah Langsung No.2018175632420001 tanggal 1 Agustus 2018.
5. *Japan International Cooperation Agency* (JICA) dengan total senilai Rp10.500.000,00, nomor Register 27TVWY8A tanggal 31 Juli 2018. Nilai tersebut untuk kegiatan *Project for Ensuring Drug & Food Safety in The Republic of Indonesia* dengan Surat Persetujuan Memo Pencatatan Hibah Langsung No.2018175632420002 tanggal 1 Agustus 2018.

e. Kesalahan Akun Belanja

Dalam pelaksanaan kegiatan di Lingkungan Badan POM, Masih terdapat kesalahan akun, baik pada saat penganggaran maupun pelaksanaan Anggaran, misal Belanja Modal menjadi Belanja Barang atau Belanja Barang menjadi Belanja Modal, sehingga dilakukan jurnal manual yang menjadikan jurnal tak lazim pada sistem SAIBA. Kesalahan tersebut adalah sebagai berikut:

No	Satuan Kerja	Nilai	keterangan
1	Sekretariat Utama BPOM	10.834.900,00	KDP dibawah nilai kapitalisasi
2	Sekretariat Utama BPOM	1.270.000,00	Pencatatan aset (pembelian hard disk) menggunakan akun PM
3	Sekretariat Utama BPOM	3.616.221.500,00	Travo dari penambah daya listrik menggunakan akun PM
4	Sekretariat Utama BPOM	99.790.000,00	Green house
5	Sekretariat Utama BPOM	15.950.000,00	Honor panitia dari pokja
6	Sekretariat Utama BPOM	10.592.500,00	Renovasi dibawah nilai kapitalisasi
7	Sekretariat Utama BPOM	227.027.900,00	pemeliharaan PM menggunakan akun 53
8	Sekretariat Utama BPOM	199.235.950,00	Pembelian alat musik menggunakan akun PM
9	Sekretariat Utama BPOM	6.556.000,00	Pengembangan Pc menggunakan akun aset lainnya
10	Sekretariat Utama BPOM	20.200.000,00	Lukisan menggunakan akun PM
11	Sekretariat Utama BPOM	7.315.000,00	Pengembangan alat musik menggunakan akun PM
12	Sekretariat Utama BPOM	49.250.000,00	Kesalahan dalam revisi akun persediaan
14	PROM	15.637.500,00	Ekstrakomtabel PM
15	Deputi IV	6.650.000,00	Ekstrakomtabel PM
16	Deputi III	6.241.736,00	Ekstrakomtabel PM
17	Deputi I	867.368,00	Ekstrakomtabel PM
18	Deputi I	510.715.000,00	Kesalahan dalam pencatatan belanja PM namun menggunakan MAK Aset Lainnya
19	Balai POM Sofifi	11.543.400,00	Ekstrakomtabel PM
20	Balai POM Sofifi	3.890.250,00	Belanja modal GB berupa prasasti menggunakan MAK PM
21	Balai POM Palu	3.487.000,00	Ekstrakomtabel PM
22	Balai Besar POM Palangkaraya	29.844.000,00	Ekstrakomtabel PM
23	Balai POM Kupang	6.660.000,00	Ekstrakomtabel GB
24	Balai POM Kupang	50.536.984,00	Ekstrakomtabel PM
25	Balai POM Kupang	57.537.000,00	Kesalahan dalam pencatatan belanja PM namun menggunakan MAK GB
26	Balai POM Jambi	22.402.600,00	Ekstrakomtabel PM
27	Balai POM Jambi	2.090.000,00	Eksreakomtabel GB
28	Balai POM Jambi	3.367.200,00	Pembelian toner memakai akun 53 seharusnya akun 52
29	Balai Besar POM Serang	7.305.366,00	KDP dibawah nilai kapitalisasi
30	Balai Besar POM Serang	42.598.420,00	Ekstrakomtabel PM
31	Balai POM Pangkal Pinang	7.299.296,00	Ekstrakomtabel PM
32	Balai POM Manokwari	99.530.000,00	Belanja partisi pakai akun 53
33	Balai POM Manokwari	73.700.000,00	Pengadaan Loby ULPK pakai MAK 53
34	Balai POM Manokwari	7.778.000,00	Ekstrakomtabel GB
35	Balai POM Manokwari	9.325.100,00	Ekstrakomtabel PM
36	Balai POM Batam	2.666.250,00	Pengadaan prasasti menggunakan MAK PM
37	Balai POM Bengkulu	2	Koreksi nilai persediaan
38	Balai POM Bengkulu	2.498.250,00	Pengadaan prasasti menggunakan MAK PM
39	Balai POM Ambon	30.552.000,00	Ekstrakomtabel PM
40	Balai POM Ambon	24.684.182,00	Koreksi gedung laboratorium
41	Balai Besar POM Yogyakarta	50.239.100,00	Ekstrakomtabel PM
42	Balai Besar POM Semarang	1	Koreksi nilai persediaan
43	Balai Besar POM Semarang	101.110.900,00	Suku cadang pada HPLC menggunakan MAK PM
44	Balai Besar POM Semarang	95.341.840,00	Ekstrakomtabel PM
45	Balai Besar POM Semarang	137.682.000,00	pemasangan paving menggunakan MAK 52
46	Balai Besar POM Semarang	3.900.000,00	Pengadaan prasasti menggunakan MAK PM
47	Balai Besar POM Samarinda	5.815.500,00	Ekstrakomtabel PM
48	Balai Besar POM Pontianak	21.804.200,00	Ekstrakomtabel PM
49	Balai Besar POM Pontianak	53	Koreksi nilai persediaan
50	Balai Besar POM Pekanbaru	9.235.000,00	ekstrakomtabel PM
51	Balai Besar POM Padang	2	Koreksi nilai persediaan
52	Balai Besar POM Padang	1.728.250,00	Pengadaan prasasti menggunakan MAK PM
53	Balai Besar POM Padang	23.000.000,00	Pembelian software menggunakan MAK 536
54	Balai Besar POM Medan	34.407.551,00	Ekstrakomtabel PM
55	Balai Besar POM Mataram	3.768.000,00	Ekstrakomtabel PM
56	Balai Besar POM Manado	17.226.000,00	Ekstrakomtabel PM
57	Balai Besar POM Manado	3.062.250,00	Ekstrakomtabel GB
58	Balai Besar POM Makassar	2.779.800,00	kesalahan akun pengadaan prasasti menggunakan MAK PM
59	Balai Besar POM Makassar	8.002.500,00	pembelian wallpaper menggunakan MAK PM
60	Balai Besar POM Jayapura	8.884.915,00	Ekstrakomtabel PM
61	Balai Besar POM Jakarta	8.323.000,00	Ekstrakomtabel PM
62	Balai Besar POM Banjarmasin	863.636,00	pembelian barang ekstra berupa printer
63	Balai Besar POM Banjarmasin	48.253.425,00	Ekstrakomtabel PM
64	Balai Besar POM Banjarmasin	3.456.500,00	Pembelian prasasti menggunakan MAK PM
65	Balai Besar POM Bandung	4.906.000,00	Ekstrakomtabel PM
66	Balai Besar POM Lampung	676.775,00	Ekstrakomtabel PM berupa printer alat lab
67	Pusat Data dan Informasi BPOM	152.707.500,00	Revitalisasi ruang comand center gedung Amenggunakan MAK GB seharusnya Aset Lainnya
68	Pusat Data dan Informasi BPOM	195.800.000,00	Pengadaan Mubelair menggunakan MAK GB seharusnya MAK PM
69	Pusat Data dan Informasi BPOM	3.100.000,00	Honor pengadaan PM
70	Pusat Data dan Informasi BPOM	46.750.000,00	Pengembangan Wallmount dan Ekiosk Menggunakan MAK Aset Lainnya seharusnya MAK PM
71	Balai POM Kendari	5.148.000,00	Ekstrakomtabel PM berupa printer

f. **Barang Bukti**

Bahwa dalam melaksanakan fungsinya Badan POM melakukan proses penyidikan dibidang obat dan makanan (penindakan) mengacu pada KUHAP, dalam hal ini terkait barang bukti disita dari pemilik/penguasa barang untuk selanjutnya digunakan dalam pembuktian sesuai dalam pasal 1 angka 3 Peraturan Menteri Hukum dan Hak Asasi Manusia Nomor 16 Tahun 2014. Barang-barang yang dilakukan penyitaan sebagai barang bukti, merupakan barang yang diduga secara langsung maupun tidak langsung terkait tindak pidana yang sedang ditangani sehingga akan dapat memberikan petunjuk (menggambarkan) tindak pidana yang terjadi.

Barang Bukti adalah benda bergerak atau tidak bergerak, berwujud atau tidak berwujud yang telah dilakukan penyitaan oleh PPNS untuk keperluan pemeriksaan dalam tingkat penyidikan, penuntutan, dan pemeriksaan di sidang pengadilan.

Berdasarkan hasil audit BPK, barang sitaan dalam perkara tindak pidana obat dan makanan yang masih berada di Badan POM seluruh Indonesia pada tanggal 31 Desember 2018 adalah, sebagai berikut;

KODE	KANTOR SATUAN KERJA	KLASIFIKASI							
		OBAT	OBAT TRADISIONAL	SUPLEMEN KESEHATAN	PANGAN	KEMASAN	KOSMETIK	MESIN/ALAT PRODUKSI	LAIN-LAIN
063	Badan POM								
632437	PUSAT PENYIDIKAN OM	464.126	67.985	22.925	55.565	28.013	106.189	9	1
432747	Balai Besar POM Jakarta	93.725	130.643		37.426		299.075		
432753	Balai Besar POM Bandung	172.115			72,75		238.535		
432762	Balai Besar POM Semarang	99.800	48139,75		4.717		13.118		
	Loka Banyumas	4	507				3.951		
432778	Balai Besar POM Yogyakarta	10.099	66		43.048		727		
432784	Balai Besar POM Surabaya	17.985	117.893		75.439		189.192		
432790	Balai Besar POM Banda Aceh		13.456		197		7.570		
432804	Balai Besar POM Medan	3.782	556.530		12.528		27.075		
432810	Balai Besar POM Padang	10.677	542		1.344		12.385		
432829	Balai Besar POM Pekanbaru	11.172	14.813		27.978	125	24.761		1
432835	Balai POM Jambi	263.294	16.316		71		776		
432841	Balai Besar POM Palembang	24.549	6.162		47.066		279		
432850	Balai Besar POM Lampung		19.355			2		3	
432866	Balai POM Pontianak	2725,1	30.332	1.022	526		6.505		
432872	Balai POM Palangkaraya	32.663	18.166				3.640		
432881	Balai Besar POM Banjarmasin	11.952.040	948				4.349		
432897	Balai Besar POM Samarinda	3.543	7.059		6.080		5.549		
432901	Balai Besar POM Manado	3.809	1.036		509		31.819		
432917	Balai POM Palu		376				3.551	25	
432923	Balai Besar POM Makassar	820	159				1.179		
432932	Balai POM Kendari		561		5.479		1.310		
432948	Balai POM Ambon	717	71				349		
432954	Balai Besar POM Denpasar	30.884	2.744		30		869		
432960	Balai Besar POM Mataram	2.105	4.995		253		159		
432979	Balai POM Kupang	646			728		336		
432985	Balai Besar POM Jayapura	1.509	636		2.364		219		
432991	Balai POM Bengkulu	2.958	385				4.645		
672821	Balai POM Serang	10.021	7.085		212	3.914	3.207	32	
672842	Balai POM Pangkal Pinang	1.696	3.463				4.086		
672859	Balai POM Gorontalo						2.756		
672838	Balai POM Batam	17.038	944		29.654		55.020		
689071	Balai POM Manokwari				104				
419508	Balai POM Sofifi	811					618		
419578	Balai POM Mamuju	256.769	285				666		
	Total	13.492.082	1.071.653	23.947	351.391	32.054	1.054.465	69	2

g. **Lainnya**

-) Terdapat bangunan berupa Masjid BPOM yang berdiri di atas tanah Satuan Kerja Sekretariat Utama Jalan Percetakan Negara No 23 dengan luas 554 m².
-) Terdapat bangunan berupa Masjid BPOM yang berdiri di atas tanah Satuan Kerja Balai Besar POM Makassar Jalan Baji Minasa dengan luas 154,34 m².



BADAN POM

LAMPIRAN - LAMPIRAN

Lampiran 1. Belanja Dibayar di Muka (prepaid)

No	Nama Satker	Keterangan	KONTRAK		Tanggal Sewa		Nilai Kontrak	Belanja di Bayar Di Muka
			Nomor	Tanggal	Mulai	Selesai		
1	BBPOM Banda Aceh	Sewa rumah dinas	PR.04.04.91.09.18.2287.A	12/09/2018	12/09/2018	12/09/2019	44.800.000,00	31.339.544,00
			PR.04.04.91.09.18.	04/09/2018	04/09/2018	04/09/2019	30.000.000,00	20.328.768,00
	BBPOM Palangkaraya		PR.04.05.108.09.18.1521	20/09/2018	20/09/2018	21/09/2019	60.000.000,00	43.452.055,00
	BPOM Jambi		HK.08.8.88.09.18.2369.B	03/09/2018	01/09/2018	31/12/2019	66.667.000,00	50.000.250,00
	BPOM Manokwari		PR.10.121.10.18.3343	01/10/2019	01/10/2019	30/09/2019	47.784.000,00	35.838.000,00
	Inspektorat Utama		B-PR.04.05.631.03.18.0350	26/03/2018	18/04/2018	17/04/2019	79.000.000,00	23.475.000,00
			B-PR.04.05.631.02.18.34	26/02/2018	01/03/2008	28/02/2019	85.000.000,00	14.160.000,00
	BBPOM Pontianak		PR.04.11.97.08.18.2384	29/08/2018	01/09/2018	31/08/2019	150.000.000,00	100.000.000,00
	BPOM Palu		PR.04.05.113.08.18.1387	30/08/2018	03/09/2018	03/09/2019	106.000.000,00	71.537.900,00
	BBPOM Makassar		PR.01.04.104.09.18.2904	17/09/2018	17/09/2018	16/09/2019	99.000.000,00	70.249.315,00
	BPOM Mamuju		PR.01.01.112.01.18.035	11/01/2018	15/01/2018	14/01/2019	44.500.000,00	1.706.849,00
	BPOM Batam		B-PR.04.05.95.08.18.3927	01/08/2018	01/08/2018	31/07/2019	66.000.000,00	38.500.000,00
	BBPOM Banjarmasin		PR.01.02.109.12.18.3470	03/12/2018	01/01/2019	31/12/2019	36.000.000,00	36.000.000,00
			PR.01.02.109.12.18.3335	03/12/2018	01/01/2019	31/12/2019	36.000.000,00	36.000.000,00
	BBPOM Semarang		PR.01.04.104.08.18.2672	10/09/2018	10/09/2018	10/09/2019	50.000.000,00	34.027.778,00
			PR.01.04.104.09.18.4953	10/09/2018	12/09/2018	11/09/2019	34.100.000,00	23.775.277,00
	BBPOM Bandar Lampung		PR.04.05.100.09.18.2120	12/09/2018	12/09/2018	11/09/2019	49.500.000,00	37.125.000,00
BPOM Kendari	HK.05.01.115.09.18.1737	05/09/2018	05/09/2018	04/09/2019	33.334.000,00	22.626.025,00		
BBPOM Jayapura	PR.01.04.120.09.18.3660	05/09/2018	05/09/2018	05/09/2019	40.000.000,00	27.103.825,00		
Total Sewa Rumah Dinas								717.245.586,00
2	Sekretariat Utama	Sewa gedung kantor	B-PR.04.05.241.10.18.10743	29/10/2018	30/01/2019	30/01/2019	664.185.000,00	214.253.220,00
	BBPOM Palangkaraya		PR.04.05.108.09.18.1436	06/09/2018	06/09/2018	05/09/2019	224.400.000,00	152.673.973,00
	BPOM Jambi		HK.08.8.88.09.18.2369.A	03/09/2018	01/09/2018	31/12/2019	86.667.000,00	65.000.250,00
	BPOM Manokwari		PR.10.121.08.18.3343	31/08/2019	01/09/2018	31/08/2019	165.000.000,00	110.000.000,00
	BPOM Ambon		PR.04.01.119.08.18.2047	24/08/2018	03/09/2018	02/09/2019	112.000.000,00	75.280.362,00
	BPOM Sofifi		PR.01.04.123.11.18.414	22/11/2018	01/01/2019	31/12/2019	131.388.900,00	131.388.900,00
	BBPOM Pontianak		PR.04.11.97.08.18.2375	28/08/2018	01/09/2018	31/08/2019	45.000.000,00	30.000.000,00
	BPOM Palu		PR.04.05.113.08.18.1280	16/08/2018	22/08/2018	22/08/2019	43.800.000,00	28.190.000,00
	BBPOM Samarinda		B-PR.04.0.1.110.08.18.3101	31/08/2018	31/08/2018	31/12/2019	139.522.778,00	104.642.084,00
	BBPOM Makassar		PR.01.04.104.08.18.2673	31/08/2018	01/09/2018	31/08/2019	89.100.000,00	59.318.630,00
	BPOM Mamuju		PR.01.04.104.02.18.0442	05/02/2018	12/02/2018	12/02/2019	96.000.000,00	11.309.589,00
			PR.01.01.112.01.18.020	08/01/2018	08/01/2018	07/01/2019	143.000.000,00	2.742.466,00
	BPOM Batam		B-PR.04.05.95.08.18.3925	01/08/2018	01/08/2018	31/07/2019	99.000.000,00	57.750.000,00
	BBPOM Banjarmasin		PR.01.02.109.12.18.3468	03/12/2018	01/01/2019	31/12/2019	132.000.000,00	132.000.000,00
			PR.01.02.109.12.18.3333	03/12/2018	01/01/2019	31/12/2019	132.000.000,00	132.000.000,00
BBPOM Semarang	PR.01.04.104.09.18.5270	24/09/2018	24/09/2018	23/09/2019	190.000.000,00	164.402.778,00		
BBPOM Jayapura	PR.01.04.120.09.18.3659	05/09/2018	05/09/2018	05/09/2019	175.000.000,00	118.579.235,00		
Total Sewa Gedung Kantor								1.589.531.487,00
3	BBPOM DKI Jakarta	Sewa gudang	B-PR.01.02.102.08.18.8402	28/08/2018	28/08/2018	28/08/2019	99.000.000,00	65.344.524,00
			B-PR.01.02.102.05.18.5194	17/05/2018	17/05/2018	17/05/2019	50.000.000,00	18.994.430,00
	Deputi 4 (Pusdik)		PR.04.01.72.03.18.0761	15/03/2018	15/03/2018	15/03/2019	173.200.000,00	36.083.333,00
			PR.04.05.633.10.18.1556	16/10/2018	16/10/2018	15/10/2019	198.000.000,00	156.750.000,00
	Sekretariat Utama		PR.05.24.10.18.2302	01/10/2018	01/10/2018	31/01/2019	179.256.000,00	45.178.346,00
			PR.05.241.08.18.2131	21/08/2018	21/08/2018	05/01/2019	199.584.000,00	7.231.304,00
Total Sewa Gudang								329.581.937,00
4	Sekretariat Utama	Sewa Parkir	PR.05.241.09.18.2293	14/09/2018	17/09/2019	01/01/2019	183.452.500,00	1.714.509,00
	Total Sewa Parkir							
5	Sekretariat Utama	Sewa Media Digitalisasi	PR.04.09.241C.12.18.3401	19/12/2018	19/12/2018	19/12/2020	10.800.717.800	10.445.625.704
	Total Sewa media Digitalisasi							
6	BPOM Manokwari	Kendaraan Operasional	PR.10.121.09.18.3363	03/09/2018	04/09/2018	03/09/2019	79.560.000,00	53.040.000,00
			PR.10.121.09.18.3363	03/09/2018	01/10/2018	30/09/2019	17.748.000,00	13.311.000,00
	BBPOM Banjarmasin		PR.01.02.109.12.18.3859	03/12/2018	01/01/2019	31/12/2019	75.900.000,00	75.900.000,00
			PR.01.02.109.12.18.3551	03/12/2018	01/01/2019	31/12/2019	75.900.000,00	75.900.000,00
	BBPOM Semarang		PR.01.02.109.12.18.3556	03/12/2018	01/01/2019	31/12/2019	75.900.000,00	75.900.000,00
			PR.01.02.109.12.18.3564	03/12/2018	01/01/2019	31/12/2019	75.900.000,00	75.900.000,00
	BBPOM Jayapura		PR.04.05.104.11.18.5932.1	01/11/2018	01/11/2018	31/08/2019	165.000.000,00	132.000.000,00
			PR.04.05.104.11.18.5933.1	01/11/2018	01/11/2018	31/08/2019	165.000.000,00	132.000.000,00
Total Kendaraan Operasional								674.662.448,00
7	PPSDM	Tugas Belajar (Lampiran 21)						432.310.150,00
	Total Tugas Belajar							
TOTAL BELANJA DI BAYAR DIMUKA (PREPAID)								14.190.671.821,00

Lampiran 2. Rincian Persediaan Per Satuan Kerja
(Dalam Rupiah)

NO	NAMA SATKER	PERSEDIAAN per 31 Desember 2018					TOTAL
		Barang Konsumsi	Bahan untuk Pemeliharaan	Suku Cadang	Bahan baku	Persediaan lainnya	
1	SETTAMA BADAN POM	936.740.000,00	37.596.914,00				974.336.914,00
2	INSPEKTORAT	389.626.252,00					389.626.252,00
3	DEPUTI I	476.359.370,00					476.359.370,00
4	DEPUTI II	140.792.517,00					140.792.517,00
5	DEPUTI III	153.780.000,00					153.780.000,00
6	PPOMN	746.285.587,00		3.878.975.111,00	26.478.492.642,00	125.382.071,00	31.229.135.411,00
7	PUSAT PENYIDIKAN OM	60.054.800,00					60.054.800,00
8	PUSAT RISET OM	21.131.051,00					21.131.051,00
9	PUSAT DATA DAN INFORMASI	19.962.750,00		178.203.300,00			198.166.050,00
10	Balai Besar POM Jakarta	360.302.856,00	33.336.945,00	3.346.313.788,00	2.221.006.305,00	10.956.873,00	5.971.916.767,00
11	Balai Besar POM Bandung	170.770.975,00		3.263.245.221,00	2.679.193.729,00	10.956.873,00	6.124.166.798,00
12	Balai Besar POM Semarang	533.230.024,00		1.698.999.725,00	1.034.807.615,00		3.267.037.364,00
13	Balai Besar POM Yogyakarta	608.151.852,00	17.660.163,00	1.428.414.411,00	1.645.328.802,00		3.699.555.228,00
14	Balai Besar POM Surabaya	448.053.728,00	8.309.039,00	2.423.324.239,00	1.931.134.720,00	10.956.873,00	4.821.778.599,00
15	Balai Besar POM Banda Aceh	45.356.629,00	1.683.763,00	1.218.267.472,00	1.168.231.945,00		2.433.539.809,00
16	Balai Besar POM Medan	127.227.150,00	13.303.045,00	2.294.684.443,00	2.234.472.477,00		4.669.687.115,00
17	Balai Besar POM Padang	508.499.791,00	59.101.658,00	1.993.859.401,00	1.609.046.860,00		4.170.507.710,00
18	Balai Besar POM Pekanbaru	117.607.227,00	1.221.630,00	1.924.270.367,00	1.461.887.293,00		3.504.986.517,00
19	Balai POM Jambi	21.708.124,00	240.000,00	900.244.222,00	794.129.434,00		1.716.321.780,00
20	Balai Besar POM Palembang	107.159.703,00	1.547.040,00	1.019.536.231,00	1.215.871.590,00		2.344.114.564,00
21	Balai Besar POM Lampung	462.507.520,00	59.261.690,00	3.063.816.317,00	2.246.441.287,00	48.378.355,00	5.880.405.169,00
22	Balai POM Pontianak	64.739.894,00	4.080.105,00	2.444.613.122,00	1.688.366.188,00		4.201.799.309,00
23	Balai POM Palangkaraya	182.192.948,00	16.776.835,00	1.417.038.250,00	2.256.531.634,00		3.872.539.667,00
24	Balai Besar POM Banjarmasin	447.737.356,00	143.712.954,00	2.587.715.491,00	2.008.386.100,00	10.956.873,00	5.198.508.774,00
25	Balai Besar POM Samarinda	26.773.981,00		815.858.572,00	901.605.299,00		1.744.237.852,00
26	Balai Besar POM Manado	53.509.170,00	5.043.350,00	4.457.923.390,00	3.569.666.345,00	10.956.873,00	8.097.099.128,00
27	Balai POM Palu	193.375.545,00	9.407.499,00	1.357.123.755,00	1.708.054.662,00		3.267.961.461,00
28	Balai Besar POM Makassar	151.043.034,00	6.983.230,00	2.707.297.757,00	3.482.018.395,00		6.347.342.416,00
29	Balai POM Kendari	48.575.832,00	1.600.282,00	1.106.217.712,00	1.188.095.385,00		2.344.489.211,00
30	Balai POM Ambon	59.797.800,00	516.800,00	2.246.646.348,00	2.109.042.060,00	10.956.873,00	4.426.959.881,00
31	Balai Besar POM Denpasar	212.276.280,00		2.185.115.346,00	2.542.981.552,00		4.940.373.178,00
32	Balai Besar POM Mataram	29.902.164,00		1.441.714.380,00	1.965.273.394,00		3.436.889.938,00
33	Balai POM Kupang	178.867.472,00		1.131.502.690,00	1.820.225.069,00	10.956.873,00	3.141.552.104,00
34	Balai Besar POM Jayapura	215.384.926,00	18.995.394,00	3.004.403.692,00	1.795.943.139,00		5.034.727.151,00
35	Balai POM Bengkulu	96.415.988,00	16.411.364,00	859.559.706,00	1.302.083.448,00		2.274.470.506,00
36	Balai POM Sofifi	6.521.100,00		300.745.045,00	151.409.916,00		458.676.061,00
37	Balai POM Serang	213.860.951,00	33.933.366,00	2.701.123.646,00	1.226.456.673,00		4.175.374.636,00
38	Balai POM Pangkal Pinang	46.657.407,00	178.200,00	473.102.758,00	735.581.997,00		1.255.520.362,00
39	Balai POM Gorontalo	35.116.264,00	9.543.674,00	1.050.918.126,00	1.202.254.815,00		2.297.832.879,00
40	Balai POM Batam	55.017.550,00	2.617.100,00	831.350.376,00	835.358.521,00		1.724.343.547,00
41	Balai POM Manokwari	246.461.555,00	10.882.194,00	2.550.332.568,00	2.159.366.208,00	10.956.873,00	4.977.999.398,00
42	Balai POM Mamuju	34.824.739,00	1.957.308,00	19.119.570,00	119.586.335,00		175.487.952,00
43	PPSDM	0,00	0,00	0,00	0,00	0,00	0,00
	TOTAL	9.054.359.862,00	515.901.542,00	64.321.576.548,00	81.488.331.834,00	261.415.410,00	155.641.585.196,00

Lampiran 3. Rincian Persediaan Usang/Rusak Per Satuan Kerja

NO	NAMA SATKER	Rusak	Usang	TOTAL
1	Sektama	Rp -	Rp -	Rp -
2	Inspektorat	Rp -	Rp -	Rp -
3	Deputi 1	Rp -	Rp -	Rp -
4	Deputi 2	Rp -	Rp -	Rp -
5	Deputi 3	Rp -	Rp -	Rp -
6	PPOMN	Rp -	Rp 76.200.988	Rp 76.200.988
7	PPOM	Rp -	Rp -	Rp -
8	PROM	Rp -	Rp -	Rp -
9	PIOM	Rp -	Rp -	Rp -
10	Balai Besar POM DKI Jakarta	Rp -	Rp 23.246.348	Rp 23.246.348
11	Balai Besar POM Bandung	Rp -	Rp -	Rp -
12	Balai Besar POM Semarang	Rp -	Rp -	Rp -
13	Balai Besar POM Yogyakarta	Rp 3.122.750	Rp 239.164.581	Rp 242.287.331
14	Balai Besar POM Surabaya	Rp -	Rp -	Rp -
15	Balai Besar POM Aceh	Rp 4.009.167	Rp 60.158.722	Rp 64.167.889
16	Balai Besar POM Medan	Rp -	Rp 703.369.855	Rp 703.369.855
17	Balai Besar POM Padang	Rp -	Rp 293.253.654	Rp 293.253.654
18	Balai Besar POM Pekanbaru	Rp 1.595.000	Rp 9.304.527	Rp 10.899.527
19	Balai POM Jambi	Rp -	Rp 545.207.996	Rp 545.207.996
20	Balai Besar POM Palembang	Rp -	Rp 42.935.450	Rp 42.935.450
21	Balai Besar POM Lampung	Rp 1.080.000	Rp 71.881.450	Rp 72.961.450
22	Balai Besar POM Pontianak	Rp -	Rp 20.237.140	Rp 20.237.140
23	Balai Besar POM Palangkaraya	Rp -	-Rp 1.530.550	Rp (1.530.550)
24	Balai Besar POM Banjarmasin	Rp -	Rp 285.987.763	Rp 285.987.763
25	Balai Besar POM Samarinda	-Rp 243.730	Rp 67.183.072	Rp 66.939.342
26	Balai Besar POM Manado	Rp 1.549.000	Rp 139.226.768	Rp 140.775.768
27	Balai POM Palu	Rp 205.999.640	Rp 89.107.908	Rp 295.107.548
28	Balai Besar POM Makasar	Rp -	Rp 185.784.606	Rp 185.784.606
29	Balai POM Kendari	Rp -	Rp 85.161.981	Rp 85.161.981
30	Balai POM Ambon	Rp 50.358.190	Rp 446.141.051	Rp 496.499.241
31	Balai Besar POM Denpasar	Rp -	Rp 222.655.747	Rp 222.655.747
32	Balai Besar POM Mataram	Rp -	Rp 87.787.950	Rp 87.787.950
33	Balai POM Kupang	Rp -	Rp 366.061.006	Rp 366.061.006
34	Balai Besar POM Jayapura	Rp 218.500	Rp 249.629.099	Rp 249.847.599
35	Balai POM Bengkulu	-Rp 684.300	Rp 194.907.379	Rp 194.223.079
36	Balai POM Sofifi	Rp -	Rp -	Rp -
37	Balai Besar POM Serang	Rp -	-Rp 1.910.658	Rp (1.910.658)
38	Balai POM Pangkalpinang	Rp -	Rp 43.824.111	Rp 43.824.111
39	Balai POM Gorontalo	Rp -	Rp 68.279.290	Rp 68.279.290
40	Balai POM Batam	Rp -	Rp 36.362.390	Rp 36.362.390
41	Balai POM Manokwari	Rp -	Rp 29.446.445	Rp 29.446.445
42	Balai POM Mamuju	Rp -	Rp -	Rp -
43	PPSDM	Rp -	Rp -	Rp -
TOTAL		Rp 267.004.217	Rp 4.679.066.069	Rp 4.946.070.286

Lampiran 4. Rincian Tanah Per Satker
(Dalam Rupiah)

AKUN : 131111 Tanah

NO	KODE SATKER	NAMA SATKER	NILAI
1	063.01.419508	BALAI PENGAWAS OBAT DAN MAKANAN SOFIFI	1.319.951.000,00
2	063.01.419578	BALAI PENGAWAS OBAT DAN MAKANAN MAMUJU	9.999.646.414,00
3	063.01.432731	SEKRETARIAT UTAMA BADAN PENGAWAS OBAT DAN MAKANAN	510.759.042.240,00
4	063.01.432747	BALAI BESAR PENGAWAS OBAT DAN MAKANAN JAKARTA	9.607.263.000,00
5	063.01.432753	BALAI BESAR PENGAWAS OBAT DAN MAKANAN BANDUNG	100.253.848.000,00
6	063.01.432762	BALAI BESAR PENGAWAS OBAT DAN MAKANAN SEMARANG	84.153.884.000,00
7	063.01.432778	BALAI BESAR PENGAWAS OBAT DAN MAKANAN YOGYAKARTA	37.338.416.000,00
8	063.01.432784	BALAI BESAR PENGAWAS OBAT DAN MAKANAN SURABAYA	162.345.160.000,00
9	063.01.432790	BALAI BESAR PENGAWAS OBAT DAN MAKANAN BANDA ACEH	11.151.024.000,00
10	063.01.432804	BALAI BESAR PENGAWAS OBAT DAN MAKANAN MEDAN	14.331.848.000,00
11	063.01.432810	BALAI BESAR PENGAWAS OBAT DAN MAKANAN PADANG	5.390.094.000,00
12	063.01.432829	BALAI BESAR PENGAWAS OBAT DAN MAKANAN PEKAN BARU	26.373.470.000,00
13	063.01.432841	BALAI BESAR PENGAWAS OBAT DAN MAKANAN PALEMBANG	3.394.603.000,00
14	063.01.432850	BALAI BESAR PENGAWAS OBAT DAN MAKANAN BANDAR LAMPUNG	65.717.231.000,00
15	063.01.432866	BALAI BESAR PENGAWAS OBAT DAN MAKANAN PONTIANAK	12.435.736.462,00
16	063.01.432872	BALAI PENGAWAS OBAT DAN MAKANAN PALANGKARAYA	27.684.393.000,00
17	063.01.432881	BALAI BESAR PENGAWAS OBAT DAN MAKANAN BANJARMASIN	32.458.725.000,00
18	063.01.432897	BALAI BESAR PENGAWAS OBAT DAN MAKANAN SAMARINDA	18.274.398.000,00
19	063.01.432901	BALAI BESAR PENGAWAS OBAT DAN MAKANAN MANADO	2.662.785.000,00
20	063.01.432917	BALAI PENGAWAS OBAT DAN MAKANAN PALU	12.056.912.000,00
21	063.01.432923	BALAI BESAR PENGAWAS OBAT DAN MAKANAN MAKASSAR	37.340.501.000,00
22	063.01.432932	BALAI PENGAWAS OBAT DAN MAKANAN KENDARI	36.480.375.422,00
23	063.01.432948	BALAI PENGAWAS OBAT DAN MAKANAN AMBON	7.385.869.000,00
24	063.01.432954	BALAI BESAR PENGAWAS OBAT DAN MAKANAN DENPASAR	98.676.000.000,00
25	063.01.432960	BALAI BESAR PENGAWAS OBAT DAN MAKANAN MATARAM	5.705.916.000,00
26	063.01.432979	BALAI PENGAWAS OBAT DAN MAKANAN KUPANG	4.110.825.000,00
27	063.01.432985	BALAI BESAR PENGAWAS OBAT DAN MAKANAN JAYAPURA	27.209.996.100,00
28	063.01.432991	BALAI PENGAWAS OBAT DAN MAKANAN BENGKULU	16.642.376.000,00
29	063.01.672842	BALAI PENGAWAS OBAT DAN MAKANAN DI PANGKAL PINANG	3.202.708.111,00
30	063.01.672859	BALAI PENGAWAS OBAT DAN MAKANAN DI GORONTALO	880.550.000,00
31	063.01.689071	BALAI PENGAWAS OBAT DAN MAKANAN DI MANOKWARI	13.333.226.000,00
32	063.55.555063	SATKER KONSOLIDASI BADAN PENGAWAS OBAT DAN MAKANAN	(776.019.442.942,00)
TOTAL			622.657.329.807,00

**NOTA KESEPAKATAN
KOREKSI PENCATATAN HASIL PENILAIAN KEMBALI BMN TAHUN 2017-2018
PADA LAPORAN KEUANGAN BADAN PENGAWAS OBAT DAN MAKANAN (BA 063)**

Nomor : NK-063/78 /TO-REVALBMN/2019

Pada hari ini, Kamis tanggal 21 Februari 2019, dalam rangka menindaklanjuti Laporan Hasil Pemeriksaan Badan Pemeriksa Keuangan RI atas Penilaian Kembali Barang Milik Negara Tahun 2017-2018 Nomor 119/LHP/XV/12/2018 tanggal 31 Desember 2018 dan sesuai dengan surat Direktur Jenderal Kekayaan Negara Nomor S-35/KN/2019 tanggal 29 Januari 2019 hal Kebijakan Penyajian Hasil Penilaian Kembali Barang Milik Negara (BMN), para pihak yang bertanda tangan di bawah ini menyepakati nilai koreksi pencatatan hasil Penilaian Kembali Barang Milik Negara (BMN) pada Laporan Keuangan Badan Pengawas Obat dan Makanan (BA 063), sebagaimana Lampiran Nota Kesepakatan yang merupakan bagian yang tidak terpisahkan dari Nota Kesepakatan ini.

Nota Kesepakatan ini dibuat dalam rangka penyajian Laporan Keuangan Badan Pengawas Obat dan Makanan Tahun 2018 (*Unaudited*). Koreksi pencatatan hasil penilaian kembali BMN dilakukan melalui jurnal akuntansi pada Satuan Kerja Konsolidasi (Satkon). Badan Pengawas Obat dan Makanan akan menyampaikan data detail koreksi pencatatan hasil penilaian kembali BMN kepada Satuan Kerja di lingkungan Badan Pengawas Obat dan Makanan.

Berdasarkan Nota Kesepakatan ini, hasil koreksi pencatatan penilaian kembali BMN akan dilakukan reviu oleh Aparat Pengawasan Intern Pemerintah (APIP). Kementerian Keuangan akan melakukan pengecekan jurnal koreksi pencatatan hasil penilaian kembali BMN yang telah dilakukan Badan Pengawas Obat dan Makanan melalui aplikasi e-Rekon&LK.

Demikian Nota Kesepakatan ini dibuat dengan sebenarnya dan apabila di kemudian hari terdapat kekeliruan akan dilakukan perbaikan sebagaimana mestinya.

PARA PIHAK YANG MENYEPAKATI

Badan Pengawas Obat dan Makanan



Ismu Yekti Handayani

Ditjen Kekayaan Negara,



Idris Aswin

Ditjen Perbendaharaan,



Denny F. Singawiria

**LAMPIRAN NOTA KESEPAKATAN
 ATAS PEMBATALAN PENYAJIAN
 HASIL PENILAIAN KEMBALI BMN TAHUN 2017-2018
 PADA LAPORAN BADAN PENGAWAS OBAT DAN MAKANAN (BA 063)**

Nomor : NK-063/ 78 /TO-REVALBMN/2019
 Tanggal: 21 Februari 2019

Jurnal Koreksi Hasil Penilaian Kembali BMN Tahun 2017-2018

JURNAL REVAL KL

KD-BA	KD-PERK	URAIAN AKUN	DEBIT	KREDIT
063	391114	Revaluasi Aset Tetap	776.397.373.442	
063	131111	Tanah		776.397.373.442
063	391114	Revaluasi Aset Tetap	34.298.426.536	
063	133111	Gedung dan Bangunan		34.298.426.536
063	134111	Jalan dan Jembatan	123.651.683	
063	391114	Revaluasi Aset Tetap		123.651.683
063	391114	Revaluasi Aset Tetap	161.932.423	
063	134112	Irigasi		161.932.423
063	391114	Revaluasi Aset Tetap	128.743.582.223	
063	137211	Akumulasi Penyusutan Gedung dan Bangunan		128.743.582.223
063	391114	Revaluasi Aset Tetap	1.292.392.143	
063	137311	Akumulasi Penyusutan Jalan dan Jembatan		1.292.392.143
063	391114	Revaluasi Aset Tetap	958.520.289	
063	137312	Akumulasi Penyusutan Irigasi		958.520.289

JURNAL BARANG BERLEBIH KL

KD-BA	KD-PERK	URAIAN AKUN	DEBIT	KREDIT
063	391116	Koreksi Nilai Aset Tetap Non Revaluasi	5.263.838.000	
063	133111	Gedung dan Bangunan		5.263.838.000

I - JURNAL KOREKSI BEBAN PENYUSUTAN

KD-BA	KD-PERK	URAIAN AKUN	DEBIT	KREDIT
063	391116	KOREKSI NILAI ASET TETAP NON REVALUASI	22.219.146.988	-

063	137211	AKUMULASI PENYUSUTAN GEDUNG DAN BANGUNAN	-	22.219.146.988
063	137311	AKUMULASI PENYUSUTAN JALAN DAN JEMBATAN	415.637.986	-
063	391116	KOREKSI NILAI ASET TETAP NON REVALUASI	-	415.637.986
063	137312	AKUMULASI PENYUSUTAN IRIGASI	67.376.530	-
063	391116	KOREKSI NILAI ASET TETAP NON REVALUASI	-	67.376.530
063	137211	AKUMULASI PENYUSUTAN GEDUNG DAN BANGUNAN	722.428.392	-
063	591211	BEBAN PENYUSUTAN GEDUNG DAN BANGUNAN	-	722.428.392
063	137311	AKUMULASI PENYUSUTAN JALAN DAN JEMBATAN	126.555.486	-
063	591311	BEBAN PENYUSUTAN JALAN DAN JEMBATAN	-	126.555.486
063	137312	AKUMULASI PENYUSUTAN IRIGASI	17.872.783	-
063	591312	BEBAN PENYUSUTAN IRIGASI	-	17.872.783
063	137211	AKUMULASI PENYUSUTAN GEDUNG DAN BANGUNAN	2.401.471.104	-
063	591211	BEBAN PENYUSUTAN GEDUNG DAN BANGUNAN	-	2.401.471.104
063	137311	AKUMULASI PENYUSUTAN JALAN DAN JEMBATAN	128.994.785	-
063	591311	BEBAN PENYUSUTAN JALAN DAN JEMBATAN	-	128.994.785
063	137312	AKUMULASI PENYUSUTAN IRIGASI	47.878.688	-
063	591312	BEBAN PENYUSUTAN IRIGASI	-	47.878.688
II - JURNAL KOREKSI TRANSAKSI LANJUTAN (ASET TETAP)				
KD-BA	KD-PERK	URAIAN AKUN	DEBIT	KREDIT
063	133111	GEDUNG DAN BANGUNAN	5.573.205.910	-
063	313211	TRANSFER KELUAR	-	5.573.205.910
			-	-
063	133111	GEDUNG DAN BANGUNAN	299.852.000	-
063	391116	KOREKSI NILAI ASET TETAP NON REVALUASI	-	299.852.000
			-	-
063	131111	TANAH	377.930.500	-
063	313211	TRANSFER KELUAR	-	377.930.500
063	133111	GEDUNG DAN BANGUNAN	13.548.199.940	-
063	391116	KOREKSI NILAI ASET TETAP NON REVALUASI	-	13.548.199.940
III - JURNAL KOREKSI TRANSAKSI LANJUTAN (PENYUSUTAN ASET TETAP)				
KD-BA	KD-PERK	URAIAN AKUN	DEBIT	KREDIT
063	137211	AKUMULASI PENYUSUTAN GEDUNG DAN BANGUNAN	1.139.287.733	-
063	313211	TRANSFER KELUAR	-	1.139.287.733
			-	-

063	137211	AKUMULASI PENYUSUTAN GEDUNG DAN BANGUNAN	78.207.997	-
063	391116	KOREKSI NILAI ASET TETAP NON REVALUASI	-	78.207.997
			-	-
063	137211	AKUMULASI PENYUSUTAN GEDUNG DAN BANGUNAN	46.847.955.674	-
063	391116	KOREKSI NILAI ASET TETAP NON REVALUASI	-	46.847.955.674
IV - JURNAL KOREKSI TRANSAKSI LANJUTAN (TRANSFER MASUK ASET TETAP)				
KD-BA	KD-PERK	URAIAN AKUN	DEBIT	KREDIT
063	313221	TRANSFER MASUK	5.573.205.910	-
063	133111	GEDUNG DAN BANGUNAN	-	5.573.205.910
V - JURNAL KOREKSI TRANSAKSI LANJUTAN (TRANSFER MASUK PENYUSUTAN ASET TETAP)				
KD-BA	KD-PERK	URAIAN AKUN	DEBIT	KREDIT
063	313221	TRANSFER MASUK	1.139.287.733	-
063	137211	AKUMULASI PENYUSUTAN GEDUNG DAN BANGUNAN	-	1.139.287.733

Badan Pengawas Obat dan Makanan



Ismu Yekti Handayani

Ditjen Kekayaan Negara,



Idris Aswin

Ditjen Perbendaharaan,



Denny F. Singawiria

Keterangan:

Perhitungan nilai pada jurnal *takeout* transaksi lanjutan tersebut di atas berdasarkan data aplikasi e-rekon&LK per tanggal 15 Februari 2019. Dalam hal terdapat transaksi tambahan setelah tanggal 15 Februari 2019, Kementerian/Lembaga menindaklanjuti dengan menyampaikan data aplikasi e-rekon&LK posisi terakhir kepada Kementerian Keuangan.

**JURNAL LANJUTAN ATAS TAKE OUT REVALUASI BMN YANG BERASAL DARI TRANSAKSI BARANG BERLEBIH
(120 DAN 130)**

I - JURNAL KOREKSI BEBAN PENYUSUTAN

KD-BA	KD-PERK	URAIAN AKUN	DEBIT	KREDIT
063	137211	AKUMULASI PENYUSUTAN GEDUNG DAN BANGUNAN	68.109.046,00	-
063	137211	KOREKSI ASET TETAP NON REVALUASI	-	68.109.046,00
063	137211	AKUMULASI PENYUSUTAN GEDUNG DAN BANGUNAN	66.634.893,00	-
063	137211	BEBAN PENYUSUTAN GEDUNG DAN BANGUNAN	-	66.634.893,00
063	137211	AKUMULASI PENYUSUTAN GEDUNG DAN BANGUNAN	69.412.280,00	-
063	137211	BEBAN PENYUSUTAN GEDUNG DAN BANGUNAN	-	69.412.280,00

II - JURNAL KOREKSI TRANSAKSI LANJUTAN (ASET TETAP)

KD-BA	KD-PERK	URAIAN AKUN	DEBIT	KREDIT
063	133111	Gedung dan Bangunan	11.762.000,00	-
063	133111	Koreksi Nilai Aset Tetap Non Revaluasi	-	11.762.000,00
063	133111	KOREKSI ASET TETAP NON REVALUASI	86.479.796,00	-
063	133111	GEDUNG DAN BANGUNAN	-	86.479.796,00
063	133111	KOREKSI ASET TETAP NON REVALUASI	429.755.000,00	-
063	133111	GEDUNG DAN BANGUNAN	-	429.755.000,00

Badan Pengawas Obat dan Makanan



Ismu Yekfi Handayan



Direktorat
BARANG MILIK NEGARA

Idris Aswin

Ditjen Kekayaan Negara,

Ditjen Perbendaharaan,



DIREKTORAT
AKUNTANSI DAN
PELAPORAN
KEUANGAN

Denny F. Singawiria

Lampiran 6. Peralatan dan Mesin
(Dalam Rupiah)

AKUN : 132111 Peralatan dan Mesin

NO	KODE SATKER	NAMA SATKER	NILAI
1	063.01.419508	BALAI PENGAWAS OBAT DAN MAKANAN SOFIFI	8.978.108.305,00
2	063.01.419578	BALAI PENGAWAS OBAT DAN MAKANAN MAMUJU	2.804.639.562,00
3	063.01.432731	SEKRETARIAT UTAMA BADAN PENGAWAS OBAT DAN MAKANAN	182.018.034.699,00
4	063.01.432747	BALAI BESAR PENGAWAS OBAT DAN MAKANAN JAKARTA	78.559.938.525,00
5	063.01.432753	BALAI BESAR PENGAWAS OBAT DAN MAKANAN BANDUNG	60.317.364.782,00
6	063.01.432762	BALAI BESAR PENGAWAS OBAT DAN MAKANAN SEMARANG	77.476.716.266,00
7	063.01.432778	BALAI BESAR PENGAWAS OBAT DAN MAKANAN YOGYAKARTA	77.995.001.742,00
8	063.01.432784	BALAI BESAR PENGAWAS OBAT DAN MAKANAN SURABAYA	84.382.793.141,00
9	063.01.432790	BALAI BESAR PENGAWAS OBAT DAN MAKANAN BANDA ACEH	53.659.674.097,00
10	063.01.432804	BALAI BESAR PENGAWAS OBAT DAN MAKANAN MEDAN	69.495.479.594,00
11	063.01.432810	BALAI BESAR PENGAWAS OBAT DAN MAKANAN PADANG	53.673.836.633,00
12	063.01.432829	BALAI BESAR PENGAWAS OBAT DAN MAKANAN PEKAN BARU	71.672.759.714,00
13	063.01.432835	BALAI PENGAWAS OBAT DAN MAKANAN JAMBI	45.746.189.498,00
14	063.01.432841	BALAI BESAR PENGAWAS OBAT DAN MAKANAN PALEMBANG	44.520.475.512,00
15	063.01.432850	BALAI BESAR PENGAWAS OBAT DAN MAKANAN BANDAR LAMPUNG	56.759.392.525,00
16	063.01.432866	BALAI BESAR PENGAWAS OBAT DAN MAKANAN PONTIANAK	55.934.939.101,00
17	063.01.432872	BALAI PENGAWAS OBAT DAN MAKANAN PALANGKARAYA	54.040.725.224,00
18	063.01.432881	BALAI BESAR PENGAWAS OBAT DAN MAKANAN BANJARMASIN	46.147.542.318,00
19	063.01.432897	BALAI BESAR PENGAWAS OBAT DAN MAKANAN SAMARINDA	43.328.979.988,00
20	063.01.432901	BALAI BESAR PENGAWAS OBAT DAN MAKANAN MANADO	66.017.322.108,00
21	063.01.432917	BALAI PENGAWAS OBAT DAN MAKANAN PALU	45.103.426.666,00
22	063.01.432923	BALAI BESAR PENGAWAS OBAT DAN MAKANAN MAKASSAR	71.541.123.417,00
23	063.01.432932	BALAI PENGAWAS OBAT DAN MAKANAN KENDARI	45.120.887.812,00
24	063.01.432948	BALAI PENGAWAS OBAT DAN MAKANAN AMBON	47.893.621.640,00
25	063.01.432954	BALAI BESAR PENGAWAS OBAT DAN MAKANAN DENPASAR	75.786.516.038,00
26	063.01.432960	BALAI BESAR PENGAWAS OBAT DAN MAKANAN MATARAM	64.080.647.621,00
27	063.01.432979	BALAI PENGAWAS OBAT DAN MAKANAN KUPANG	55.628.386.089,00
28	063.01.432985	BALAI BESAR PENGAWAS OBAT DAN MAKANAN JAYAPURA	53.295.956.464,00
29	063.01.432991	BALAI PENGAWAS OBAT DAN MAKANAN BENGKULU	51.988.354.051,00
30	063.01.433005	INSPEKTORAT BADAN POM	3.591.969.852,00
31	063.01.445155	DEPUTI I BIDANG PENGAWASAN PRODUK TERAPETIK DAN NAPZA	20.331.765.354,00
32	063.01.445161	DEPUTI II BIDANG PENGAWASAN OBAT TRADISIONAL, KOSMETIK DAN PRODUK KOMPLEMEN	14.015.451.526,00
33	063.01.445170	DEPUTI III BIDANG PENGAWASAN KEAMANAN PANGAN DAN BAHAN BERBAHAYA	20.741.753.301,00
34	063.01.632420	PUSAT PENGUJIAN OBAT DAN MAKANAN NASIONAL	290.418.384.058,00
35	063.01.632437	PUSAT PENYIDIKAN OBAT DAN MAKANAN	13.445.982.696,00
36	063.01.632441	PUSAT RISET OBAT DAN MAKANAN	3.814.440.639,00
37	063.01.632458		83.239.716.465,00
38	063.01.672821	BALAI PENGAWAS OBAT DAN MAKANAN DI SERANG	55.472.943.245,00
39	063.01.672828	PUSAT PENGEMBANGAN SUMBER DAYA MANUSIA PENGAWASAN OBAT DAN MAKANAN	512.442.000,00
40	063.01.672838	BALAI PENGAWAS OBAT DAN MAKANAN DI BATAM	47.573.188.384,00
41	063.01.672842	BALAI PENGAWAS OBAT DAN MAKANAN DI PANGKAL PINANG	44.830.179.844,00
42	063.01.672859	BALAI PENGAWAS OBAT DAN MAKANAN DI GORONTALO	52.548.601.078,00
43	063.01.689071	BALAI PENGAWAS OBAT DAN MAKANAN DI MANOKWARI	40.111.301.981,00
TOTAL			2.434.616.953.555,00

Lampiran 7. Pembelian Peralatan danMesin

No	Nama Satker	Nilai
1	SETTAMA BADAN POM	21.099.899.082,00
2	INSPEKTORAT	899.023.900,00
3	DEPUTI I	3.489.305.132,00
4	DEPUTI II	1.686.669.600,00
5	DEPUTI III	3.775.956.206,00
6	PPOMN	51.629.606.694,00
7	DEPUTI IV	14.511.675.023,00
8	PUSAT RISET OM	1.007.915.160,00
9	PUSAT INFORMASI OM	21.819.166.994,00
10	Balai Besar POM Jakarta	9.493.886.500,00
11	Balai Besar POM Bandung	4.878.875.298,00
12	Balai Besar POM Semarang	6.327.226.187,00
13	Balai Besar POM Yogyakarta	8.049.331.958,00
14	Balai Besar POM Surabaya	7.603.375.748,00
15	Balai Besar POM Banda Aceh	5.165.329.434,00
16	Balai Besar POM Medan	3.326.874.039,00
17	Balai Besar POM Padang	11.138.007.641,00
18	Balai Besar POM Pekanbaru	11.087.962.109,00
19	Balai POM Jambi	6.755.473.988,00
20	Balai Besar POM Palembang	5.451.060.030,00
21	Balai Besar POM Lampung	7.589.885.791,00
22	Balai POM Pontianak	10.579.134.300,00
23	Balai POM Palangkaraya	8.054.913.951,00
24	Balai Besar POM Banjarmasin	3.558.591.459,00
25	Balai Besar POM Samarinda	4.541.152.975,00
26	Balai Besar POM Manado	11.428.916.350,00
27	Balai POM Palu	7.701.678.852,00
28	Balai Besar POM Makassar	11.096.593.365,00
29	Balai POM Kendari	9.076.033.250,00
30	Balai POM Ambon	3.030.334.310,00
31	Balai Besar POM Denpasar	13.558.888.956,00
32	Balai Besar POM Mataram	8.097.731.129,00
33	Balai POM Kupang	10.119.664.059,00
34	Balai Besar POM Jayapura	6.125.085.837,00
35	Balai POM Bengkulu	3.677.911.422,00
36	Balai POM Serang	6.124.284.167,00
37	Balai POM Pangkal Pinang	6.083.191.458,00
38	Balai POM Gorontalo	8.073.413.200,00
39	Balai POM Batam	5.281.076.231,00
40	Balai POM Manokwari	3.356.587.886,00
41	Balai POM Sofifi	607.570.089,00
42	Balai POM Mamuju	501.438.500,00
43	PPSDM	427.042.000,00
	TOTAL	347.887.740.260,00

Lampiran 8. Gedung dan Bangunan
(Dalam Rupiah)

AKUN : 133111 Gedung dan Bangunan

NO	KODE SATKER	NAMA SATKER	NILAI
1	063.01.419508	BALAI PENGAWAS OBAT DAN MAKANAN SOFIFI	4.691.283.329,00
2	063.01.432731	SEKRETARIAT UTAMA BADAN PENGAWAS OBAT DAN MAKANAN	124.926.541.178,00
3	063.01.432747	BALAI BESAR PENGAWAS OBAT DAN MAKANAN JAKARTA	21.389.728.860,00
4	063.01.432753	BALAI BESAR PENGAWAS OBAT DAN MAKANAN BANDUNG	15.164.274.073,00
5	063.01.432762	BALAI BESAR PENGAWAS OBAT DAN MAKANAN SEMARANG	67.126.793.290,00
6	063.01.432778	BALAI BESAR PENGAWAS OBAT DAN MAKANAN YOGYAKARTA	20.768.918.730,00
7	063.01.432784	BALAI BESAR PENGAWAS OBAT DAN MAKANAN SURABAYA	12.098.855.300,00
8	063.01.432790	BALAI BESAR PENGAWAS OBAT DAN MAKANAN BANDA ACEH	10.280.578.767,00
9	063.01.432804	BALAI BESAR PENGAWAS OBAT DAN MAKANAN MEDAN	10.608.072.456,00
10	063.01.432810	BALAI BESAR PENGAWAS OBAT DAN MAKANAN PADANG	12.390.921.600,00
11	063.01.432829	BALAI BESAR PENGAWAS OBAT DAN MAKANAN PEKAN BARU	19.778.834.145,00
12	063.01.432835	BALAI PENGAWAS OBAT DAN MAKANAN JAMBI	6.896.807.500,00
13	063.01.432841	BALAI BESAR PENGAWAS OBAT DAN MAKANAN PALEMBANG	33.666.752.583,00
14	063.01.432850	BALAI BESAR PENGAWAS OBAT DAN MAKANAN BANDAR LAMPUNG	10.827.644.250,00
15	063.01.432866	BALAI BESAR PENGAWAS OBAT DAN MAKANAN PONTIANAK	11.196.369.000,00
16	063.01.432872	BALAI PENGAWAS OBAT DAN MAKANAN PALANGKARAYA	12.739.560.000,00
17	063.01.432881	BALAI BESAR PENGAWAS OBAT DAN MAKANAN BANJARMASIN	6.171.744.000,00
18	063.01.432897	BALAI BESAR PENGAWAS OBAT DAN MAKANAN SAMARINDA	13.398.453.000,00
19	063.01.432901	BALAI BESAR PENGAWAS OBAT DAN MAKANAN MANADO	23.938.896.309,00
20	063.01.432917	BALAI PENGAWAS OBAT DAN MAKANAN PALU	8.665.249.016,00
21	063.01.432923	BALAI BESAR PENGAWAS OBAT DAN MAKANAN MAKASSAR	19.504.660.186,00
22	063.01.432932	BALAI PENGAWAS OBAT DAN MAKANAN KENDARI	9.729.721.489,00
23	063.01.432948	BALAI PENGAWAS OBAT DAN MAKANAN AMBON	8.869.094.261,00
24	063.01.432954	BALAI BESAR PENGAWAS OBAT DAN MAKANAN DENPASAR	9.541.052.000,00
25	063.01.432960	BALAI BESAR PENGAWAS OBAT DAN MAKANAN MATARAM	15.587.312.500,00
26	063.01.432979	BALAI PENGAWAS OBAT DAN MAKANAN KUPANG	8.176.194.960,00
27	063.01.432985	BALAI BESAR PENGAWAS OBAT DAN MAKANAN JAYAPURA	51.263.565.000,00
28	063.01.432991	BALAI PENGAWAS OBAT DAN MAKANAN BENGKULU	14.092.932.700,00
29	063.01.632420	PUSAT PENGUJIAN OBAT DAN MAKANAN NASIONAL	37.103.356.000,00
30	063.01.632441	PUSAT RISET OBAT DAN MAKANAN	6.169.823.000,00
31	063.01.632458	PUSAT DATA DAN INFORMASI	8.963.284.300,00
32	063.01.672821	BALAI PENGAWAS OBAT DAN MAKANAN DI SERANG	13.441.746.907,00
33	063.01.672838	BALAI PENGAWAS OBAT DAN MAKANAN DI BATAM	15.948.682.570,00
34	063.01.672842	BALAI PENGAWAS OBAT DAN MAKANAN DI PANGKAL PINANG	7.135.008.750,00
35	063.01.672859	BALAI PENGAWAS OBAT DAN MAKANAN DI GORONTALO	7.886.681.000,00
36	063.01.689071	BALAI PENGAWAS OBAT DAN MAKANAN DI MANOKWARI	12.165.287.850,00
37	063.55.555063	SATKER KONSOLIDASI BADAN PENGAWAS OBAT DAN MAKANAN	(23.170.893.271,00)
TOTAL			669.133.787.588,00

Lampiran 9. Jalan dan Jembatan, Irigasi, Jaringan
(Dalam Rupiah)

NO	KODE SATKER	NAMA SATKER	Jalan dan Jembatan	Irigasi	Jaringan	Total
1	063.01.419508	BALAI PENGAWAS OBAT DAN MAKANAN SOFIFI	0,00	0,00	0,00	0,00
		BALAI PENGAWAS OBAT DAN MAKANAN MAMUJU	0,00	2.229.934.153,00	0,00	2.229.934.153,00
2	063.01.432731	SEKRETARIAT UTAMA BADAN PENGAWAS OBAT DAN MAKANAN	0,00	1.418.478.000,00	3.732.491.072,00	5.150.969.072,00
3	063.01.432747	BALAI BESAR PENGAWAS OBAT DAN MAKANAN JAKARTA	418.982.000,00	128.635.000,00	98.827.128,00	646.444.128,00
4	063.01.432762	BALAI BESAR PENGAWAS OBAT DAN MAKANAN SEMARANG	0,00	118.880.000,00	916.272.336,00	1.035.152.336,00
5	063.01.432778	BALAI BESAR PENGAWAS OBAT DAN MAKANAN YOGYAKARTA	0,00	0,00	922.642.528,00	922.642.528,00
6	063.01.432784	BALAI BESAR PENGAWAS OBAT DAN MAKANAN SURABAYA	0,00	0,00	1.727.032.957,00	1.727.032.957,00
7	063.01.432790	BALAI BESAR PENGAWAS OBAT DAN MAKANAN BANDA ACEH	0,00	55.477.000,00	347.020.000,00	402.497.000,00
8	063.01.432804	BALAI BESAR PENGAWAS OBAT DAN MAKANAN MEDAN	0,00	162.472.438,00	644.427.137,00	806.899.575,00
9	063.01.432810	BALAI BESAR PENGAWAS OBAT DAN MAKANAN PADANG	0,00	0,00	280.622.750,00	280.622.750,00
10	063.01.432829	BALAI BESAR PENGAWAS OBAT DAN MAKANAN PEKAN BARU	170.811.000,00	218.623.000,00	2.222.768.350,00	2.612.202.350,00
11	063.01.432835	BALAI PENGAWAS OBAT DAN MAKANAN JAMBI	0,00	189.400.000,00	593.868.250,00	783.268.250,00
12	063.01.432841	BALAI BESAR PENGAWAS OBAT DAN MAKANAN PALEMBANG	0,00	96.319.000,00	560.031.500,00	656.350.500,00
13	063.01.432850	BALAI BESAR PENGAWAS OBAT DAN MAKANAN BANDAR LAMPUNG	164.149.000,00	97.314.000,00	168.577.000,00	430.040.000,00
14	063.01.432866	BALAI BESAR PENGAWAS OBAT DAN MAKANAN PONTIANAK	120.135.000,00	145.195.000,00	341.985.000,00	607.315.000,00
15	063.01.432872	BALAI PENGAWAS OBAT DAN MAKANAN PALANGKARAYA	269.396.000,00	327.410.000,00	469.371.000,00	1.066.177.000,00
16	063.01.432881	BALAI BESAR PENGAWAS OBAT DAN MAKANAN BANJARMASIN	0,00	17.293.000,00	383.182.000,00	400.475.000,00
17	063.01.432897	BALAI BESAR PENGAWAS OBAT DAN MAKANAN SAMARINDA	0,00	0,00	674.983.345,00	674.983.345,00
18	063.01.432901	BALAI BESAR PENGAWAS OBAT DAN MAKANAN MANADO	0,00	29.975.000,00	166.962.000,00	196.937.000,00
19	063.01.432917	BALAI PENGAWAS OBAT DAN MAKANAN PALU	0,00	63.174.000,00	431.036.000,00	494.210.000,00
20	063.01.432923	BALAI BESAR PENGAWAS OBAT DAN MAKANAN MAKASSAR	0,00	77.700.000,00	398.330.675,00	476.030.675,00
21	063.01.432932	BALAI PENGAWAS OBAT DAN MAKANAN KENDARI	459.467.000,00	45.358.000,00	267.828.200,00	772.653.200,00
22	063.01.432948	BALAI PENGAWAS OBAT DAN MAKANAN AMBON	0,00	675.317.000,00	135.000.000,00	810.317.000,00
23	063.01.432954	BALAI BESAR PENGAWAS OBAT DAN MAKANAN DENPASAR	0,00	0,00	484.773.000,00	484.773.000,00
24	063.01.432960	BALAI BESAR PENGAWAS OBAT DAN MAKANAN MATARAM	0,00	46.761.000,00	244.497.500,00	291.258.500,00
25	063.01.432979	BALAI PENGAWAS OBAT DAN MAKANAN KUPANG	0,00	27.539.000,00	504.847.586,00	532.386.586,00
26	063.01.432985	BALAI BESAR PENGAWAS OBAT DAN MAKANAN JAYAPURA	0,00	64.439.000,00	866.832.500,00	931.271.500,00
27	063.01.445161	DEPUTI II BIDANG PENGAWASAN OBAT TRADISIONAL, KOSMETIK DAN PRODUK KOMPLEMEN	0,00	0,00	32.450.000,00	32.450.000,00
28	063.01.632420	PUSAT PENGUJIAN OBAT DAN MAKANAN NASIONAL	0,00	355.761.000,00	35.592.500,00	391.353.500,00
29	063.01.632441	PUSAT RISET OBAT DAN MAKANAN	0,00	0,00	362.325.000,00	362.325.000,00
30	063.01.632458	PUSAT DATA DAN INFORMASI	0,00	0,00	416.112.030,00	416.112.030,00
31	063.01.672821	BALAI PENGAWAS OBAT DAN MAKANAN DI SERANG	234.057.000,00	0,00	37.040.000,00	271.097.000,00
32	063.01.672838	BALAI PENGAWAS OBAT DAN MAKANAN DI BATAM	0,00	0,00	554.466.800,00	554.466.800,00
33	063.01.672842	BALAI PENGAWAS OBAT DAN MAKANAN DI PANGKAL PINANG	0,00	110.594.000,00	84.238.710,00	194.832.710,00
34	063.01.672859	BALAI PENGAWAS OBAT DAN MAKANAN DI GORONTALO	0,00	0,00	8.494.695,00	8.494.695,00
35	063.01.689071	BALAI PENGAWAS OBAT DAN MAKANAN DI MANOKWARI	0,00	200.958.000,00	698.428.927,00	899.386.927,00
36	063.55.555063	SATKER KONSOLIDASI BADAN PENGAWAS OBAT DAN MAKANAN	123.651.683,00	(156.463.423,00)	0,00	(32.811.740,00)
TOTAL			1.960.648.683,00	6.746.543.168,00	19.813.358.476,00	28.520.550.327,00

Lampiran 10. Aset Tetap Lainnya
(Dalam Rupiah)

AKUN : 135121 Aset Tetap Lainnya

NO	KODE SATKER	NAMA SATKER	NILAI
1	063.01.419508	BALAI PENGAWAS OBAT DAN MAKANAN SOFIFI	700.000,00
2	063.01.432731	SEKRETARIAT UTAMA BADAN PENGAWAS OBAT DAN MAKANAN	823.604.490,00
3	063.01.432747	BALAI BESAR PENGAWAS OBAT DAN MAKANAN JAKARTA	283.448.784,00
4	063.01.432753	BALAI BESAR PENGAWAS OBAT DAN MAKANAN BANDUNG	457.082.150,00
5	063.01.432762	BALAI BESAR PENGAWAS OBAT DAN MAKANAN SEMARANG	49.824.600,00
6	063.01.432778	BALAI BESAR PENGAWAS OBAT DAN MAKANAN YOGYAKARTA	43.372.437,00
7	063.01.432784	BALAI BESAR PENGAWAS OBAT DAN MAKANAN SURABAYA	281.073.630,00
8	063.01.432790	BALAI BESAR PENGAWAS OBAT DAN MAKANAN BANDA ACEH	139.690.600,00
9	063.01.432804	BALAI BESAR PENGAWAS OBAT DAN MAKANAN MEDAN	93.175.025,00
10	063.01.432810	BALAI BESAR PENGAWAS OBAT DAN MAKANAN PADANG	241.828.688,00
11	063.01.432829	BALAI BESAR PENGAWAS OBAT DAN MAKANAN PEKAN BARU	229.525.360,00
12	063.01.432835	BALAI PENGAWAS OBAT DAN MAKANAN JAMBI	108.397.250,00
13	063.01.432841	BALAI BESAR PENGAWAS OBAT DAN MAKANAN PALEMBANG	78.744.800,00
14	063.01.432850	BALAI BESAR PENGAWAS OBAT DAN MAKANAN BANDAR LAMPUNG	66.931.280,00
15	063.01.432866	BALAI BESAR PENGAWAS OBAT DAN MAKANAN PONTIANAK	123.296.705,00
16	063.01.432872	BALAI PENGAWAS OBAT DAN MAKANAN PALANGKARAYA	105.693.570,00
17	063.01.432881	BALAI BESAR PENGAWAS OBAT DAN MAKANAN BANJARMASIN	227.355.340,00
18	063.01.432897	BALAI BESAR PENGAWAS OBAT DAN MAKANAN SAMARINDA	180.316.375,00
19	063.01.432901	BALAI BESAR PENGAWAS OBAT DAN MAKANAN MANADO	82.559.500,00
20	063.01.432917	BALAI PENGAWAS OBAT DAN MAKANAN PALU	434.751.105,00
21	063.01.432923	BALAI BESAR PENGAWAS OBAT DAN MAKANAN MAKASSAR	297.736.300,00
22	063.01.432932	BALAI PENGAWAS OBAT DAN MAKANAN KENDARI	274.034.162,00
23	063.01.432948	BALAI PENGAWAS OBAT DAN MAKANAN AMBON	1.260.000,00
24	063.01.432954	BALAI BESAR PENGAWAS OBAT DAN MAKANAN DENPASAR	138.309.700,00
25	063.01.432960	BALAI BESAR PENGAWAS OBAT DAN MAKANAN MATARAM	44.102.452,00
26	063.01.432979	BALAI PENGAWAS OBAT DAN MAKANAN KUPANG	24.203.746,00
27	063.01.432985	BALAI BESAR PENGAWAS OBAT DAN MAKANAN JAYAPURA	75.088.546,00
28	063.01.432991	BALAI PENGAWAS OBAT DAN MAKANAN BENGKULU	76.523.589,00
29	063.01.433005	INSPEKTORAT BADAN POM	12.389.250,00
30	063.01.445155	DEPUTI I BIDANG PENGAWASAN PRODUK TERAPETIK DAN NAPZA	5.372.251.865,00
31	063.01.445161	DEPUTI II BIDANG PENGAWASAN OBAT TRADISIONAL, KOSMETIK DAN	1.457.008.326,00
32	063.01.445170	DEPUTI III BIDANG PENGAWASAN KEAMANAN PANGAN DAN BAHAN	2.301.015.877,00
33	063.01.632420	PUSAT PENGUJIAN OBAT DAN MAKANAN NASIONAL	1.730.629.535,00
34	063.01.632437	PUSAT PENYIDIKAN OBAT DAN MAKANAN	65.041.370,00
35	063.01.632441	PUSAT RISET OBAT DAN MAKANAN	638.937.620,00
36	063.01.632458	PUSAT DATA DAN INFORMASI	2.023.106.640,00
37	063.01.672821	BALAI PENGAWAS OBAT DAN MAKANAN DI SERANG	168.576.503,00
38	063.01.672838	BALAI PENGAWAS OBAT DAN MAKANAN DI BATAM	35.021.000,00
39	063.01.672842	BALAI PENGAWAS OBAT DAN MAKANAN DI PANGKAL PINANG	46.818.500,00
40	063.01.672859	BALAI PENGAWAS OBAT DAN MAKANAN DI GORONTALO	37.285.000,00
41	063.01.689071	BALAI PENGAWAS OBAT DAN MAKANAN DI MANOKWARI	101.666.190,00
TOTAL			18.972.377.860,00

Lampiran 11. Aset Tak Berwujud
(Dalam Rupiah)

NO	KODE SATKER	NAMA SATKER	Software	Hasil Kajian/Penelitian	ATB Lainnya	TOTAL
1	063.01.432731	SEKRETARIAT UTAMA BADAN PENGAWAS OBAT DAN MAKANAN	4.110.875.250,00	0,00	0,00	4.110.875.250,00
2	063.01.432747	BALAI BESAR PENGAWAS OBAT DAN MAKANAN JAKARTA	240.949.000,00	0,00	0,00	240.949.000,00
3	063.01.432753	BALAI BESAR PENGAWAS OBAT DAN MAKANAN BANDUNG	11.500.000,00	0,00	0,00	11.500.000,00
4	063.01.432778	BALAI BESAR PENGAWAS OBAT DAN MAKANAN YOGYAKARTA	32.380.000,00	0,00	0,00	32.380.000,00
5	063.01.432810	BALAI BESAR PENGAWAS OBAT DAN MAKANAN PADANG	8.008.000,00	0,00	0,00	8.008.000,00
6	063.01.432829	BALAI BESAR PENGAWAS OBAT DAN MAKANAN PEKAN BARU	17.920.000,00	0,00	0,00	17.920.000,00
7	063.01.432841	BALAI BESAR PENGAWAS OBAT DAN MAKANAN PALEMBANG	36.072.300,00	0,00	0,00	36.072.300,00
8	063.01.432881	BALAI BESAR PENGAWAS OBAT DAN MAKANAN BANJARMASIN	29.040.000,00	0,00	0,00	29.040.000,00
9	063.01.432901	BALAI BESAR PENGAWAS OBAT DAN MAKANAN MANADO	9.240.000,00	0,00	0,00	9.240.000,00
10	063.01.432917	BALAI PENGAWAS OBAT DAN MAKANAN PALU	7.500.000,00	0,00	0,00	7.500.000,00
11	063.01.432923	BALAI BESAR PENGAWAS OBAT DAN MAKANAN MAKASSAR	91.256.500,00	0,00	0,00	91.256.500,00
12	063.01.432985	BALAI BESAR PENGAWAS OBAT DAN MAKANAN JAYAPURA	3.909.400,00	0,00	0,00	3.909.400,00
13	063.01.433005	INSPEKTORAT BADAN POM	272.910.000,00	0,00	0,00	272.910.000,00
14	063.01.445155	DEPUTI I BIDANG PENGAWASAN PRODUK TERAPETIK DAN NAPZA	5.753.866.085,00	0,00	0,00	5.753.866.085,00
15	063.01.445161	DEPUTI II BIDANG PENGAWASAN OBAT TRADISIONAL, KOSMETIK DAN PRODUK KOMPLEMEN	3.981.062.805,00	369.050.000,00	0,00	4.350.112.805,00
16	063.01.445170	DEPUTI III BIDANG PENGAWASAN KEAMANAN PANGAN DAN BAHAN BERBAHAYA	5.459.870.238,00	160.500.000,00	310.144.000,00	5.930.514.238,00
17	063.01.632420	PUSAT PENGUJIAN OBAT DAN MAKANAN NASIONAL	39.410.000,00	0,00	0,00	39.410.000,00
18	063.01.632437	PUSAT PENYIDIKAN OBAT DAN MAKANAN	7.150.000,00	0,00	0,00	7.150.000,00
19	063.01.632441	PUSAT RISET OBAT DAN MAKANAN	152.735.500,00	0,00	0,00	152.735.500,00
20	063.01.632458	PUSAT DATA DAN INFORMASI	26.123.663.050,00	50.290.388.485,00	0,00	76.414.051.535,00
21	063.01.672828	PUSAT PENGEMBANGAN SUMBER DAYA MANUSIA PENGAWASAN OBAT DAN MAKANAN	241.500.000,00	0,00	0,00	241.500.000,00
22	063.01.672838	BALAI PENGAWAS OBAT DAN MAKANAN DI BATAM	29.000.000,00	0,00	0,00	29.000.000,00
23	063.01.689071	BALAI PENGAWAS OBAT DAN MAKANAN DI MANOKWARI	100.298.000,00	0,00	0,00	100.298.000,00
TOTAL			46.760.116.128,00	50.819.938.485,00	310.144.000,00	97.890.198.613,00

Lampiran 12. Aset Lain - Lain
(Dalam Rupiah)

NO	KODE SATKER	NAMA SATKER	NILAI
1	063.01.419508	BALAI PENGAWAS OBAT DAN MAKANAN SOFIFI	46.381.810,00
2	063.01.419578	BALAI PENGAWAS OBAT DAN MAKANAN MAMUJU	9.921.441,00
3	063.01.432731	SEKRETARIAT UTAMA BADAN PENGAWAS OBAT DAN MAKANAN	18.000.000,00
4	063.01.432747	BALAI BESAR PENGAWAS OBAT DAN MAKANAN JAKARTA	169.574.839,00
5	063.01.432753	BALAI BESAR PENGAWAS OBAT DAN MAKANAN BANDUNG	1.448.213.574,00
6	063.01.432762	BALAI BESAR PENGAWAS OBAT DAN MAKANAN SEMARANG	106.221.000,00
7	063.01.432784	BALAI BESAR PENGAWAS OBAT DAN MAKANAN SURABAYA	99.743.570,00
8	063.01.432790	BALAI BESAR PENGAWAS OBAT DAN MAKANAN BANDA ACEH	620.192.973,00
9	063.01.432804	BALAI BESAR PENGAWAS OBAT DAN MAKANAN MEDAN	1.017.309.307,00
10	063.01.432810	BALAI BESAR PENGAWAS OBAT DAN MAKANAN PADANG	2.232.252.942,00
11	063.01.432829	BALAI BESAR PENGAWAS OBAT DAN MAKANAN PEKAN BARU	157.825.900,00
12	063.01.432835	BALAI PENGAWAS OBAT DAN MAKANAN JAMBI	199.688.500,00
13	063.01.432841	BALAI BESAR PENGAWAS OBAT DAN MAKANAN PALEMBANG	175.147.000,00
14	063.01.432872	BALAI PENGAWAS OBAT DAN MAKANAN PALANGKARAYA	491.674.000,00
15	063.01.432897	BALAI BESAR PENGAWAS OBAT DAN MAKANAN SAMARINDA	763.165.728,00
16	063.01.432901	BALAI BESAR PENGAWAS OBAT DAN MAKANAN MANADO	2.222.368.499,00
17	063.01.432917	BALAI PENGAWAS OBAT DAN MAKANAN PALU	31.271.000,00
18	063.01.432923	BALAI BESAR PENGAWAS OBAT DAN MAKANAN MAKASSAR	2.060.500.250,00
19	063.01.432948	BALAI PENGAWAS OBAT DAN MAKANAN AMBON	425.478.750,00
20	063.01.432954	BALAI BESAR PENGAWAS OBAT DAN MAKANAN DENPASAR	1.506.671.870,00
21	063.01.432979	BALAI PENGAWAS OBAT DAN MAKANAN KUPANG	19.290.000,00
22	063.01.432985	BALAI BESAR PENGAWAS OBAT DAN MAKANAN JAYAPURA	2.050.000,00
23	063.01.432991	BALAI PENGAWAS OBAT DAN MAKANAN BENGKULU	605.843.097,00
24	063.01.445155	DEPUTI I BIDANG PENGAWASAN PRODUK TERAPETIK DAN NAPZA	2.000.622.685,00
25	063.01.445161	DEPUTI II BIDANG PENGAWASAN OBAT TRADISIONAL, KOSMETIK DAN PRODUK KOMPLEMEN	1.195.230.900,00
26	063.01.632420	PUSAT PENGUJIAN OBAT DAN MAKANAN NASIONAL	4.160.511,00
27	063.01.632437	PUSAT PENYIDIKAN OBAT DAN MAKANAN	2.603.867,00
28	063.01.672821	BALAI PENGAWAS OBAT DAN MAKANAN DI SERANG	16.287.800,00
29	063.01.672838	BALAI PENGAWAS OBAT DAN MAKANAN DI BATAM	324.031.050,00
30	063.01.672842	BALAI PENGAWAS OBAT DAN MAKANAN DI PANGKAL PINANG	357.573.774,00
31	063.55.555063	SATKER KONSOLIDASI BADAN PENGAWAS OBAT DAN MAKANAN	(3.053.261.121,00)
TOTAL			15.276.035.516,00

Lampiran 13. Utang Kepada Pihak Ketiga
(Dalam Rupiah)

NO	KODE SATKER	URAIAN	Kekurangan Gaji dan Uang Makan	Tunjangan Kinerja (Tukin)	Belanja Pegawai Yang Masih Harus Dibayar	Listrik	Telepon	Air	Internet/VPN	Keperluan sehari-hari (Sampah, koran, Pos, pajak kendaraan,	Belanja Barang yang Harus Dibayar	Belanja Modal yang Harus di bayar	Total Utang Pihak Ketiga
1	432731	SETTAMA BADAN POM	113.843.074,00	5.316.133.232,00	5.429.976.306,00	344.462.241,00	15.023.740,00	0,00	0,00	330.000.000,00	689.485.981,00	135.000,00	6.119.597.287,00
2	433005	Inspektorat	0,00	489.398.910,00	489.398.910,00	0,00	0,00	0,00	0,00	0,00	0,00	0,00	489.398.910,00
3	445551	DEPUTI I	0,00	0,00	0,00	0,00	625.568,00	0,00	0,00	0,00	625.568,00	0,00	625.568,00
4	445161	DEPUTI II	0,00	0,00	0,00	0,00	0,00	0,00	0,00	0,00	0,00	0,00	0,00
5	445170	DEPUTI III	0,00	0,00	0,00	0,00	81.604,00	0,00	11.696.000,00	0,00	11.777.604,00	0,00	11.777.604,00
6	632420	PPOMN	807.782,00	938.277.026,00	939.084.808,00	288.862.041,00	502.844,00	0,00	0,00	0,00	289.364.885,00	0,00	1.228.449.693,00
7	632437	PUSAT PENYIDIKAN OM	0,00	0,00	0,00	0,00	0,00	0,00	0,00	0,00	0,00	0,00	0,00
8	632458	Pusat Informasi OM	0,00	154.277.739,00	154.277.739,00	0,00	0,00	0,00	0,00	0,00	0,00	0,00	154.277.739,00
9	632441	PUSAT RISET OM	1.528.900,00	292.133.513,00	293.662.413,00	34.869.453,00	656.237,00	0,00	0,00	0,00	35.525.690,00	0,00	329.188.103,00
10	432747	Balai Besar POM Jakarta	0,00	0,00	0,00	57.525.971,00	1.270.174,00	0,00	0,00	0,00	58.796.145,00	0,00	58.796.145,00
11	432753	Balai Besar POM Bandung	2.965.392,00	5.684.595,00	8.649.987,00	46.910.964,00	1.684.152,00	0,00	0,00	0,00	48.595.116,00	0,00	57.245.103,00
12	432762	Balai Besar POM Semarang	0,00	33.010.448,00	33.010.448,00	66.034.663,00	3.023.654,00	519.250,00	0,00	0,00	69.577.567,00	0,00	102.588.015,00
13	432778	Balai Besar POM Yogyakarta	17.224.907,00	0,00	17.224.907,00	79.087.896,00	953.867,00	40.000,00	0,00	2.350.816,00	82.432.579,00	0,00	99.657.486,00
14	432784	Balai Besar POM Surabaya	0,00	515.686.122,00	515.686.122,00	88.418.448,00	4.871.094,00	2.881.829,00	0,00	4.172.500,00	100.343.871,00	0,00	616.029.993,00
15	432790	Balai Besar POM Banda Aceh	0,00	108.392.686,00	108.392.686,00	44.491.256,00	3.346.244,00	3.476.650,00	5.200.000,00	0,00	56.514.150,00	0,00	164.906.836,00
16	432804	Balai Besar POM di Medan	6.042.608,00	670.549.162,00	676.591.770,00	52.108.023,00	1.505.507,00	9.500,00	0,00	0,00	53.623.030,00	0,00	730.214.800,00
17	432810	Balai Besar POM Padang	0,00	11.378.974,00	11.378.974,00	56.624.065,00	712.247,00	9.328.000,00	0,00	9.881.418,00	76.545.730,00	0,00	87.924.704,00
18	432829	Balai Besar POM Pekanbaru	4.320.000,00	0,00	4.320.000,00	57.179.045,00	0,00	0,00	6.986.475,00	0,00	64.165.520,00	0,00	68.485.520,00
19	432835	Balai POM Jambi	28.570.000,00	165.032.272,00	193.602.272,00	48.886.966,00	1.370.539,00	6.183.900,00	0,00	0,00	56.441.405,00	0,00	250.043.677,00
20	432841	Balai Besar POM Palembang	0,00	104.713.782,00	104.713.782,00	54.101.548,00	312.296,00	1.289.530,00	0,00	1.838.039,00	57.541.413,00	0,00	162.255.195,00
21	432850	Balai Besar POM Lampung	3.504.214,00	0,00	3.504.214,00	58.330.380,00	3.669.205,00	0,00	0,00	3.733.333,00	65.732.918,00	0,00	69.237.132,00
22	432866	Balai Besar POM Pontianak	0,00	9.121.100,00	9.121.100,00	36.149.639,00	175.625,00	3.730.500,00	0,00	0,00	40.055.764,00	0,00	49.176.864,00
23	432872	Balai POM Palangkaraya	20.675.000,00	0,00	20.675.000,00	50.762.748,00	737.491,00	68.600,00	0,00	0,00	51.568.839,00	0,00	72.243.839,00
24	432881	Balai Besar POM Banjarmasin	0,00	0,00	0,00	32.640.425,00	4.033.589,00	138.447,00	0,00	0,00	36.812.461,00	0,00	36.812.461,00
25	432897	Balai Besar POM Samarinda	0,00	0,00	0,00	40.078.886,00	1.142.943,00	3.156.939,00	0,00	0,00	44.378.768,00	0,00	44.378.768,00
26	432901	Balai Besar POM Manado	5.633.950,00	0,00	5.633.950,00	66.545.074,00	1.494.264,00	289.500,00	11.499.600,00	1.935.450,00	81.763.888,00	0,00	87.397.838,00
27	432917	Balai POM Palu	10.974.000,00	0,00	10.974.000,00	17.361.815,00	379.493,00	22.000,00	1.581.500,00	1.647.000,00	20.991.808,00	0,00	31.965.808,00
28	432923	Balai Besar POM Makassar	7.656.000,00	0,00	7.656.000,00	71.243.099,00	2.459.706,00	5.524.960,00	0,00	0,00	79.227.765,00	0,00	86.883.765,00
29	432932	Balai POM Kendari	0,00	4.140.000,00	4.140.000,00	42.588.355,00	0,00	0,00	0,00	0,00	42.588.355,00	0,00	46.728.355,00
30	432948	Balai POM Ambon	7.411.162,00	0,00	7.411.162,00	31.719.790,00	1.717.800,00	414.000,00	0,00	873.500,00	34.725.090,00	0,00	42.136.252,00
31	432954	Balai Besar POM Denpasar	0,00	0,00	0,00	54.990.982,00	985.629,00	112.460,00	6.435.000,00	0,00	62.524.071,00	0,00	62.524.071,00
32	432960	Balai Besar POM Mataram	437.142,00	0,00	437.142,00	38.160.493,00	235.898,00	73.900,00	2.939.495,00	594.000,00	42.003.786,00	0,00	42.440.928,00
33	432979	Balai POM Kupang	0,00	0,00	0,00	33.775.449,00	3.852.535,00	0,00	0,00	0,00	37.627.984,00	0,00	37.627.984,00
34	432985	Balai Besar POM Jayapura	10.110.600,00	700.000,00	10.810.600,00	40.255.952,00	6.266.277,00	818.420,00	0,00	0,00	47.340.649,00	0,00	58.151.249,00
35	432991	Balai POM Bengkulu	2.069.634,00	475.496.817,00	477.566.451,00	59.095.278,00	3.619.565,00	2.343.300,00	0,00	0,00	65.058.143,00	0,00	542.624.594,00
36	672821	Balai POM Serang	2.160.000,00	0,00	2.160.000,00	43.438.891,00	2.664.007,00	0,00	0,00	266.000,00	46.368.898,00	0,00	48.528.898,00
37	672842	Balai POM Pangkal Pinang	2.487.436,00	0,00	2.487.436,00	36.795.373,00	1.174.710,00	0,00	0,00	3.887.850,00	41.857.933,00	0,00	44.345.369,00
38	672859	Balai POM Gorontalo	2.197.060,00	0,00	2.197.060,00	38.342.657,00	839.731,00	830.500,00	0,00	0,00	40.012.888,00	0,00	42.209.948,00
39	672838	Balai POM Batam	8.160.242,00	0,00	8.160.242,00	66.494.070,00	790.060,00	2.389.150,00	12.144.695,00	335.684,00	82.153.659,00	0,00	90.313.901,00
40	689071	Balai POM Manokwari	0,00	0,00	0,00	23.040.829,00	0,00	0,00	0,00	0,00	23.040.829,00	0,00	23.040.829,00
41	419508	Balai POM Soffi	0,00	0,00	0,00	11.834.915,00	0,00	0,00	1.118.070,00	0,00	12.952.985,00	0,00	12.952.985,00
42	419578	Balai POM Mamuju	800.000,00	2.910.600,00	3.710.600,00	0,00	1.075.171,00	0,00	0,00	0,00	1.075.171,00	0,00	4.785.771,00
Jumlah			259.579.103,00	9.297.036.978,00	9.556.616.081,00	2.213.207.680,00	73.253.466,00	43.641.335,00	59.600.835,00	361.515.590,00	2.751.218.906,00	135.000,00	12.307.969.987,00

Lampiran 14. Rekapitulasi Hibah Langsung yang Belum Disahkan

Rekapitulasi Hibah Langsung yang Belum Disahkan s.d. 31 Desember 2018`

Kode BA	Uraian BA	Saldo Hibah Langsung yang Belum Disahkan Tahun 2017 dan tahun Sebelumnya (Saldo Awal tahun 2018)	Saldo Hibah Langsung yang belum Disahkan yang Terbentuk pada Tahun 2018	Jurnal Balik/Jurnal Koreksi	Saldo Hibah Langsung yang Belum Disahkan per 31 Desember 2018
(1)	(2)	(3)	(4)	(5)	(3) + (4) ± (5)
063	Badan POM	Rp19.450.111,00	Rp0,00	(Rp19.450.111,00)	Rp0,00

No	Nama Satker	Uraian	No. Dokumen	Tgl Dokumen	Nilai	Total
1	BBPOM Palembang	pengembalian tukin pegawai BBPOM di Palembang bulan Desember TA. 2014			734.294	4.962.464
		penyetoran kelebihan pembayaran tunjangan jabatan struktural an. Dra. Arofah Nurfahmi, Apt, MM			1.260.000	
		penyetoran kelebihan pembayaran tunjangan jabatan fungsional			650.000	
		pengembalian belanja tukin BBPOM di Palembang tahun 2018			2.318.170	
2	Inspektorat	pengembalian uang makan pegawai tahun 2017 yang disetorkan ke kas negara bulan Januari 2018	532416U99F7DCU68	8 Januari 2018	105.551	105.551
3	BPOM Kupang	pengembalian kekurangan gaji an. Markus Leku bulan Desember 2017	180391302000087	25 Januari 2018	24	24
4	BBPOM Jogjakarta	Kelebihan Pembayaran Uang Makan Bulan November TA 2017	C0A550C080C6D9TG	22 Januari 2018	8.842.800	23.297.633
		Kelebihan Pembayaran Uang Makan Bulan Desember TA 2017	953810CP0TC434TG	22 Januari 2018	14.454.500	
		kekurangan Gaji bulan Oktober 2017 sd Maret 2018	180301303002512	15 Maret 2018	333	
5	Sekretariat Utama	Pengembalian tukin Bulan Desember 2017	2DDD74V4B0ITQVBI	03 Januari 2018	301.815	137.448.622
		Pengembalian tukin Bulan Desember 2017	C5E034LOTNSC4EBP	03 Januari 2018	54.405	
		Pengembalian tukin Bulan Desember 2017	EA9DB3V5BJIO7HBO	03 Januari 2018	557.725	
		Pengembalian TUKIN Nov 17 BPOM Palangkaraya an Nurul	17DCC5F3VC3CHG42	04 Januari 2018	121.590	
		Pengembalian Tukin bulan Desember 2017 (BBPOM Lampung)	2FBA4573LAOSMA42	04 Januari 2018	2.051.335	
		Pengembalian Tukin bulan Desember 2017 (PROM)	5498D2KP8B1UOI48	04 Januari 2018	37.810	
		Pengembalian Tukin bl Desember 2017 (PIOM)	7C1AC2T661QLCB48	04 Januari 2018	248.250	
		Pengembalian Tukin bl Desember 2017 (BPOM Batam)	EF0BD5NBEEU58H49	04 Januari 2018	32.415	
		Pengembalian Tukin Desember 2017 (BBPOM Aceh)	918156UT3BDVVISO	05 Januari 2018	2.680.375	
		Pengembalian Tukin bulan Desember 2017 (BBPOM Pekanbaru)	C56B75NLUACUS340	05 Januari 2018	451.755	
		Pengembalian Tukin Desember 2017 (BBPOM Jakarta)	E513F4G9QUV9FT48	05 Januari 2018	138.915	
		Pengembalian Tunjangan Kinerja bulan Desember 2017 (BBPOM Semarang)	034FA8COEHNILA69	08 Januari 2018	415.828	
		Pengembalian Tukin bl Desember 2017 (BPOM Jambi)	A833E64LVIIA73UG	09 Januari 2018	127.710	
		Pengembalian Tunjangan Kinerja bulan Desember 2017 (Deputi 1)	F1E621IAOCGNN5UP	09 Januari 2018	955.226	

No	Nama Satker	Uraian	No. Dokumen	Tgl Dokumen	Nilai	Total
		Pengembalian TUKIN bulan Agustus 2017 (BPOM Sofifi)	B5F5E5KA1NJEPI88	12 Januari 2018	1.305.758	
		Pengembalian TUKIN bulan Desember 2017 (BPOM Sofifi)	B5F5E5KA1NJEPI88	12 Januari 2018	1.415.338	
		Pengembalian Tunjangan Kinerja bulan September 2017 an Rafika Kultsum (Sekretariat Utama)	22C2E88G80F2CJLO	23 April 2018	455.070	
		Pengembalian TUKIN bulan Agustus 2017 an Rafika Kultsum (Sekretariat Utama)	5703388HPFNONDLO	23 Januari 2018	434.280	
		Pembayaran Belanja Pegawai Deputi 3, an Hasan Hidayat	181751302000115	26 Januari 2018	23	
		Pembayaran Belanja Pegawai Kekurangan Gaji Bulan Agustus Satker Deputi-3, An. Riani	181751302000117	26 Januari 2018	26.825.000	
		Kekurangan Gaji Tunjangan PFM Pertama Bulan Agustus Desember 2017 untuk 16 pegawai pada Satker Deputi-2	181751302000118	26 Januari 2018	14.800.000	
		Kekurangan Gaji Tunjangan PFM Pertama Bulan Agustus Desember 2017 untuk 16 pegawai pada Satker Deputi-2	181751302000120	26 Januari 2018	200	
		Pengembalian TUKIN bl November 2017 (BBPOM Yogyakarta)	84DB807A8ADRGP90	29 Januari 2018	2.389.500	
		kekurangan gaji bulan Agustus 2017 s.d. Desember 2017 untuk 13 peg / 30 jiwa pada Satker Sektama	181751302000492	09 Februari 2018	6.475.314	
		kekurangan gaji bulan Agustus 2017 s.d Desember 2017 untuk 65 pegawai / 119 jiwa pada satker Deputi I	181751302000639	13 Februari 2018	46.250.202	
		Pengembalian Belanja Pegawai Badan POM Satker Sestama Desember 2017	C41C08QDOSFJ84MO	21 Februari 2018	2.038.300	
		Belanja Pegawai Gaji Induk Bulan Maret 2018 untuk 216 pegawai/541 jiwa pada Satker Deputi-3	181751504000079	01 Maret 2018	842.926	
		belanja pegawai kekurangan gaji bulan September 2017 s.d. Desember 2017	1181751302002360	06 Maret 2018	258	
		pengembalian tukin tahun 2017 bulan Juni - desember dan tukin ke 13 an. Rosi Oktavianto, A. Md	37F9E4V3R0BMV34P	13 Maret 2018	2.598.581	
		Pengembalian Belanja Tukin Bulan September 2017 an. Rafika Agustina	A1EF46COJHFOT8RO	28 Maret 2018	235.360	
		Pengembalian Tukin tahun 2016 an.Riati Anggriani SH, MARS,M.Hum	CAAC26UEAMOB76CP	29 Maret 2018	1.324.880	
		pengembalian belanja tukin BPOM Sofifi Januari-Juni 2017	COE272Q4U8QEDGMO	13 April 2018	1.952.711	
		pengembalian belanja tukin BBPOM Jayapura bulan Oktober 2017 an. Krisya Ayu	41CF91PU1UK4461G	31 Mei 2018	2.090.970	

No	Nama Satker	Uraian	No. Dokumen	Tgl Dokumen	Nilai	Total
		Belanja Pegawai Gaji Induk Bulan : Juni 2018 untuk 217 pegawai/541 jiwa pada Satker Deputi-3	181751504000159	04 Juni 2018	842.926	
		pengembalian belanja tukin BBPOM Palembang tahun 2017	25EC41UNJR48DMF8	06 Juni 2018	2.684.255	
		Belanja Pegawai Gaji Induk Bulan : Juli 2018 untuk 216 pegawai pada Satker Deputi-3	181751504000204	02 Juli 2018	842.926	
		Belanja pegawai kekurangan gaji bulan Agustus 2017 s.d. Desember 2017 untuk 2 peg. pada Satker Sektama	181751302016194	03 Juli 2018	1.500.000	
		Belanja Pegawai Gaji Induk Bulan Agustus 2018 untuk 210 pegawai pada Satker Deputi-3	181751504000284	01 Agustus 2018	842.926	
		Pengembalian belanja tukin Desember 2017 BBPOM Palembang	49EB70RKV7PLBG78	29 Agustus 2018	303.940	
		Pengembalian Tunjangan Jabatan Fungsional Bulan Mei 2017 s/d Desember 2017 dan Gaji 13 TA 2017, An. Indah Oktania.	2552A4HVTFDK4759	29 September 2018	6.525.000	
		Belanja Pegawai kekurangan gaji bulan Agustus s/d Desember 2017 untuk 8 pegawai pada Satker Deputi 2	181751302022259	20 Agustus 2018	925.120	
		Belanja pegawai gaji induk bulan September 2018 untuk 206 pegawai Satker Deputi 3	181751504000322	03 September 2018	842.926	
		Belanja pegawai gaji induk bulan Oktober 2018 untuk 207 pegawai Satker Deputi 3	181751504000337	01 Oktober 2018	842.926	
		Belanja pegawai gaji induk bulan November 2018 untuk 202 pegawai Satker Deputi 3	181751504000374	01 November 2018	842.926	
		Belanja pegawai gaji induk bulan Desember 2018 untuk 201 pegawai Satker Deputi 3	181751504000391	03 Desember 2018	842.926	
6	BBPOM Denpasar	pengembalian tunjangan kinerja tahun 2017	1D3ED0JB2EAFDOUP		105.450	1.072.710
			4EA892VSKC1L02UP		856.260	
			555D6242S3505RVP		111.000	
7	BBPOM Samarinda	Pengembalian belanja uang makan Bulan Desember 2017	705978EDCEA13GN2	10 Januari 2018	798.200	8.136.645
		Pengembalian belanja tunjangan istri dan tunjangan beras istri bulan November 2015, Desember 2015 dan Januari 2016	1B49F31AFG0LBA1P	23 Juli 2018	1.042.950	
		Pengembalian belanja pegawai tahun 2017	0BBB58306DV4IJV9	14 Desember 2018	6.295.495	
8	BBPOM Mataram	BBPOM Mataram senilai Rp547.047,00 merupakan pengembalian tunjangan jabatan fungsional an. Wirastuti periode bulan Desember 2018			500.000	547.047

No	Nama Satker	Uraian	No. Dokumen	Tgl Dokumen	Nilai	Total
		pengembalian tunjangan kinerja pegawai an. Fika Katrin T. atas potongan tidak melakukan absensi kepulangan			47.047	
9	PROM	☑ Pengembalian uang makan bulan Desember 2017	460FD0TTEQ6HEM48	4 Januari 2018	2.069.800	3.759.904
			181751302003429	16 Maret 2018	4	
			181751302003814	20 Maret 2018	100	
			181751302006760	12 April 2018	950.000	
			181751302010032	7 Mei 2018	740.000	
10	BBPOM Pekanbaru	Pengembalian tunjangan umum an. Rosita dan Alpuadi TA 2017	7B57636CCRC3V1D9	30 Juli 2018	375.000	475.790
		Pengembalian tunjangan kinerja TA 2017	3C2AF48I4QJ04CD0	30 Juli 2018	100.740	
		Pengembalian kekurangan gaji bulan Oktober 2017 s.d Januari 2018 untuk 8 orang	180081303000062	18 Januari 2018	50	
11	BBPOM Bandung		180951301019337	9 Agustus 2018	312	948
			180951301019452	8 Agustus 2018	636	
12	PPOM	pengembalian belanja pegawai	181751302001070	20 Februari 2018		4.440.000
13	PPOMN	pengembalian belanja pegawai	181751302001869	1 Maret 2018		370.188
14	BBPOM Jakarta	Pengembalian kekurangan gaji bulan Agustus 2017 s.d. Februari 2018	181751302003559	19 Maret 2018	4.440.222	4.440.252
		Pengembalian kekurangan gaji bulan Oktober 2017 s.d. Juni 2018 untuk 6 pegawai	181751302019997	2 Agustus 2018	30	
15	BBPOM Banjarmasin	Pengembalian belanja pegawai	180451302000406	19 Februari 2018	376	725.376
		Pengembalian tunjangan fungsional	BAE1A61FJU80S229	20 April 2018	725.000	
16	BPOM Jambi	Pengembalian kekurangan gaji induk bulan September 2017 s.d. Januari 2018 kepada 14 pegawai	180121301001505	21 Februari 2018	219	288
		Pengembalian kekurangan gaji bulan Oktober 2017 s.d. Maret 2018 kepada 2 pegawai	180121301003190	16 Maret 2018	69	
17	BBPOM Semarang	Pengembalian uang makan bulan Desember 2017	F5B3A6KS8M2O46SP	5 Januari 2018	12.547.000	14.409.195
		Pengembalian pembulatan gaji	181341303000814	15 Februari 2018	84	
		Pengembalian pembulatan gaji	181341303001919	8 Maret 2018	147	
		Pengembalian pembulatan gaji	181341303004537	16 April 2018	348	
		Pengembalian gaji pokok PNS	181341502000150	2 Mei 2018	232.702	
		Pengembalian gaji pokok PNS	181341502000161	4 Juni 2018	232.702	
		Pengembalian gaji pokok PNS	181341502000242	2 Juli 2018	232.702	
		Pengembalian gaji pokok PNS	181341502000338	1 Agustus 2018	232.702	
		Pengembalian gaji pokok PNS	181341502000352	03 September 2018	232.702	
		Pengembalian gaji pokok PNS	181341502000406	1 Oktober 2018	232.702	
		Pengembalian gaji pokok PNS	181341502000444	01 November 2018	232.702	
		Pengembalian gaji pokok PNS	181341502000472	03 Desember 2018	232.702	
18	BBPOM Surabaya	pengembalian uang makan Desember 2017	18D504V218GCTKBI	3 Januari 2018	1.085.150	1.085.150

No	Nama Satker	Uraian	No. Dokumen	Tgl Dokumen	Nilai	Total
1	BBPOM Palembang	pengembalian perjadi advokasi BBPOM ke daerah dan Hukmas bulan desember 2017			2.821.560	20.765.822
		pengembalian perjadi ST no.PR.09.86.863.12.17.1025/1 026 tanggal 11 Desember 2017			908.004	
		pengembalian perjadi ST no.PR.09.86.863.12.17.1025/1 026 tanggal 11 Desember 2018			7.926.834	
		pengembalian perjadi REN di Gorontalo TA. 2017			9.109.424	
2	Inspektorat	pengembalian kelebihan pembayaran uang harian perjalanan dinas tahun 2017 yang disetorkan bulan Januari 2018	B21DA6TNO20JQT68	8 Januari 2018	210.000	210.000
3	Deputi I	pengembalian belanja atas kelebihan pembayaran pelaksanaan kegiatan oleh EO TA 2015	F76B57SDVAF20BM9	28 Desember 2018	50.000.000	50.000.000
4	BBPOM Samarinda	pengembalian belanja perjalanan dinas	199233LTNVPT9HA9	16 Januari 2018	400.000	400.000
5	BPOM Gorontalo	Pengembalian belanja	AC94B5SFC4GO1P490	4 Januari 2018	444.320	16.248.211
		Pengembalian belanja	1703A7DG30AEFKSP	5 Januari 2018	444.320	
		Pengembalian belanja	1CB237DFSJDU4ESP	5 Januari 2018	444.320	
		Pengembalian belanja	C80F945P71RNM2LP	23 Januari 2018	14.915.251	
6	BPOM Kupang	Pengembalian belanja	BA77C2DDRCQTCDDHO	7 Maret 2018	2.812.000	3.294.820
		Pengembalian belanja	E190547S00I7KDKO	28 Maret 2018	482.820	
7	BBPOM Pekanbaru	Pengembalian belanja pengadaan baju dinas	2959D44QLO1NV45G	5 Januari 2018	2.568.095	114.921.895
		Pengembalian belanja perjalanan dinas	0DD22688P24EE1UG	9 Januari 2018	5.144.000	
		Pengembalian belanja perjalanan dinas	1377E688OOQDM8UG	9 Januari 2018	6.678.308	
		Pengembalian belanja perjalanan dinas	2BA7B688PBEF5QUG	9 Januari 2018	7.188.000	
		Pengembalian belanja perjalanan dinas	3EB6A688OFGCUFUG	9 Januari 2018	100.912	
		Pengembalian belanja perjalanan dinas	739CA688NSSBETUG	9 Januari 2018	1.818.940	
		Pengembalian belanja perjalanan dinas	8F22A688NJIANAUG	9 Januari 2018	2.065.765	
		Pengembalian belanja perjalanan dinas	9FD78688O66C6MUG	9 Januari 2018	215.000	
		Pengembalian belanja perjalanan dinas	BBD46688PKOFTJUG	9 Januari 2018	14.071.400	
		Pengembalian belanja perjalanan dinas	C8044688QGM14UUG	9 Januari 2018	57.002.034	
		Pengembalian belanja perjalanan dinas	DF764689HPODJEUG	9 Januari 2018	17.919.441	
		Pengembalian belanja perjalanan dinas	960F66MI10I127HG	15 Januari	150.000	
8	Deputi II	Pengembalian belanja	45DCD321TPGBA5BO	3 Januari 2018	412.000	637.000
		Pengembalian belanja	56F5E29Q10T3ACFO	11 Januari 2018	225.000	
9	Sekretariat utama	Pengembalian honor sesuai SPM no.4263 tanggal 11/12/2017			11.552.500	195.653.155
		Pengembalian perjalanan dinas sesuai SPM no.3696 tanggal 17/11/2017			17.060.000	
		Pengembalian belanja kegiatan monitoring dan supervise Balai POM/BBPOM sesuai SPM no.3929			25.846.655	

No	Nama Satker	Uraian	No. Dokumen	Tgl Dokumen	Nilai	Total
		Pengembalian perjalanan dinas sesuai SPM no.3971 tanggal 04/12/2017			57.300.000	
		Pengembalian honor sesuai SPM no.4438 tanggal 12/12/2017			45.815.000	
		Pengembalian belanja sesuai SPM no.3545 tanggal 07/11/2017			38.079.000	
10	BBPOM Medan	Pengembalian pengadaan reagen dan media mikrobiologi senilai Rp30.267.600,00 dengan no kontrak B.PR.01.04.82.11.17.7115 tgl 23 Nov 2017	3693B3M7BJSKJRQ9	24 Juli 2018	30.267.600	31.547.756
		Denda keterlambatan pengadaan reagen dan media mikrobiologi dengan no kontrak B.PR.01.04.82.11.17.7115 tgl 23 Nov 2017	64ED33M64JTH15Q9	24 Juli 2018	1.128.156	
		Pengembalian kelebihan pembayaran honor PPSPM	EC2C26A67SPDQ7F2	22 Februari 2018	152.000	
11	BBPOM Padang	Pengembalian Belanja Perjalanan Dinas Tahun Anggaran 2017			2.550.000	47.630.000
		Pengembalian belanja barang perawatan Gedung TA 2015 an Hafizh Farras			1.000.000	
		Pengembalian Belanja Barang Kegiatan Serlik Tahun Anggaran 2014 berdasarkan temuan inspektorat			44.080.000	
12	BBPOM Bandung		A68528D16IL7TT9I	27 Februari 2018	75.003.104	75.003.104
13	BBPOM Jogjakarta	penerimaan kembali Pekerjaan Talkshow Pemberdayaan Masyarakat Melalui Media Elektronik TA 2017 Oleh CV. Tegar Mandiri	2E3330BVJET7OPOG	20 Februari 2018	8.531.818	8.531.818
14	BBPOM Pontianak	pengembalian belanja perjalanan dinas tahun 2017			230.000	1.075.250
		pengembalian kelebihan bayar Media Mikro Gram Color pada Pengadaan Reagensia dan Media Mikro Sampel Makanan dengan Nomor Kontrak PR.01.01.97.03.17.602 tanggal 16 Maret 2017			845.250	
15	BBPOM Semarang	pengembalian perjalanan dinas	56D1F1B0PN3BIBB9	14 Februari 2018	6.925.000	11.834.000
					4.909.000	
16	BBPOM Surabaya	pengembalian perjalanan dinas tahun anggaran 2017			7.671.000	7.671.000
17	BBPOM Bandar Lampung	pengembalian perjalanan dinas	C2B438E3MFn9P26I	25 Januari 2018	67.664.318	67.664.318
18	BBPOM Palangkaraya	pengembalian kelebihan perjalanan Dinas	D772975USLIHQ3UI	9 Januari 2018	465.000	465.000
19	BBPOM Denpasar	pengembalian perjalanan dinas	A3B5F7J696N7V6V9		2.400.000	2.400.000
20	BBPOM Mataram	pengembalian perjalanan dinas			7.343.900	7.343.900
21	BBPOM Jayapura	kelebihan belanja langganan koran POS POM Merauke bulan November s.d Desember 2017	665713RK0CRA6440		260.000	260.000

No	Nama Satker	Uraian	No. Dokumen	Tgl Dokumen	Nilai	Total
22	BBPOM Serang	pengembalian perjalanan dinas senilai Rp5.014.000,00	B4F2A885B1T76JUG		27.942.100	27.942.100
23	BPOM Kendari		31CB04FCVDPK8CHJ	12 Januari 2018	470.000	30.613.499
			BBBF84FD395T5O	12 Januari 2018	23.935.900	
			45EF04FD4EE04SHJ	12 Januari 2018	100.000	
			3FA414FD5121KEHJ	12 Januari 2018	1.884.866	
			733F54FD5T03RPHJ	12 Januari 2018	1.892.433	
			C4A1B4FD6FK5BBHJ	12 Januari 2018	1.125.000	
			339DC4FD7286QTHJ	12 Januari 2018	292.400	
			8A6E44FD87G9Q1HJ	12 Januari 2018	335.500	
			60FAC4FD8Q4B9JHJ	12 Januari 2018	311.400	
			812534PERB5G4D2I	12 Januari 2018	266.000	
24	BPOM Pangkal Pinang	pengembalian perjalanan dinas sesuai SPM No.729 senilai Rp11.837.000,00			24.742.289	24.742.289
25	BPOM Manokwari	pengembalian belanja barang	BCFCB10FE7JTG28	28 Februari 2018	1.777.219	1.777.219
26	BPOM Mamuju	pengembalian perjalanan dinas tahun 2017 an. Bahria dkk	5F3303E9JKSHFUS0	19 Februari 2018	9.307.000	9.307.000

No	Nama Satker	Uraian	No. Dokumen	Tgl Dokumen	Nilai	Total
1	Sekretariat Utama	pengembalian pembangunan lanjutan Gedung F TA 2017	2676E8CFKIQENA06			72.025.279
2	BBPOM Jogjakarta	kekurangan volume pekerjaan ruang pelayanan publik TA 2017	7197B89G58IJ05Q2	12 Februari 2018		1.833.959
3	BBPOM Banda Aceh	pengembalian belanja modal TAYL	180011301013834			6.605.000
4	BBPOM Semarang	penerimaan kembali belanja modal pada pengadaan gedung Lab Tahap 2	70EED0CH76K7DL81	23 Februari 2018		9.972.131
5	BBPOM Palembang	Pengembalian kekurangan volume pekerjaan pembangunan gedung laboratorium tahap II	CF51E20LT5D9ISF8		2.326.000	46.126.322
		Pengembalian kekurangan volume pekerjaan pembangunan gedung laboratorium tahap II	1A0C2FCG2AV4DUO		2.310.000	
		Pengembalian kekurangan volume pekerjaan pembangunan gedung laboratorium tahap II			2.331.800	
		pengembalian Kekurangan Volume Pekerjaan Pembangunan Gedung Laboratorium Mikrobiologi dan Pangan			5.000.000	
		pengembalian Kekurangan Volume Pekerjaan Pembangunan Gedung Laboratorium Mikrobiologi dan Pangan			5.000.000	
		pengembalian Kekurangan Volume Pekerjaan Pembangunan Gedung Laboratorium Mikrobiologi dan Pangan			4.741.000	
		pengembalian Kekurangan Volume Pekerjaan Pembangunan Gedung Laboratorium Tahap II			14.417.522	
		pengembalian Kekurangan Volume Pekerjaan Pembangunan Gedung Laboratorium Tahap II			2.000.000	
		pengembalian Kekurangan Volume Pekerjaan Pembangunan Gedung Laboratorium Tahap II			8.000.000	
6	BBPPOM Lampung	pengembalian terkait pengadaan renovasi gudang reagen,sampel dan TU yang perhitungan item pekerjaan tidak sesuai	A74138E20U311A6I	25 Januari 2018	1.033.500	115.511.115
		pengembalian belanja modal Renovasi Gudang reagen,sampel dan TU yang tidak sesuai dengan spesifikasi	DD66E32PF04HM9SO	25 April 2018	12.719.735	
		pengembalian belanja modal Renovasi Gudang reagen,sampel dan TU yang tidak sesuai dengan spesifikasi	B507761MC5VA3398	30 Mei 2018	12.719.735	

No	Nama Satker	Uraian	No. Dokumen	Tgl Dokumen	Nilai	Total
		pengembalian belanja modal Renovasi Gudang reagen,sampel dan TU yang tidak sesuai dengan spesifikasi	253038DNSN5APV78	18 Juli 2018	12.719.735	
		pengembalian belanja modal Renovasi Gudang reagen,sampel dan TU yang tidak sesuai dengan spesifikasi pada kontrak	50F933S6M6779GOO	01 Agustus 2018	12.719.735	
		pengembalian belanja modal Renovasi Gudang reagen,sampel dan TU yang tidak sesuai dengan spesifikasi pada kontrak	BFAC98QJI90ICQC8	24 Agustus 2018	12.719.735	
		pengembalian belanja modal Renovasi Gudang reagen,sampel dan TU yang tidak sesuai dengan spesifikasi pada kontrak	740262MCC8MNRVS8	20 September 2018	12.719.735	
		pengembalian belanja modal Renovasi Gudang reagen,sampel dan TU yang tidak sesuai dengan spesifikasi pada kontrak	6D10D1PTSMVRG3A	29 Oktober 2018	12.719.735	
		pengembalian belanja modal Renovasi Gudang reagen,sampel dan TU yang tidak sesuai dengan spesifikasi pada kontrak	518D321F5US0G47O	19 November 2018	12.719.735	
		pengembalian belanja modal Renovasi Gudang reagen,sampel dan TU yang tidak sesuai dengan spesifikasi pada kontrak	6877A8P88BE36E8O	17 Desember 2018	12.719.735	
7	BPOM Palangkaraya	denda keterlambatan pengadaan alat laboratorium uji	76E0C7NJ85RLMDMO	21 Februari 2018	2.289.846	21.757.043
		denda keterlambatan pengadaan genset	04C3F81AC0M6P3O8	28 Mei 2018	19.467.197	
8	BBPOM Makassar	Pengembalian honorarium pengelolaan kegiatan rehabilitasi gedung teranokoko dan aula TA 2017			7.171.000	11.136.869
		Pengembalian kelebihan bayar pengadaan pekerjaan kontruksi rehabilitasi gedung pengujian Teranokoko TA 2017			3.965.869	
9	BPOM Pangkal Pinang	kelebihan bayar pengadaan kendaraan operasional Lab keliling TA 2014				9.895.000
10	BPOM Gorontalo	pekerjaan pembangunan parkir				3.000.000
11	BPOM Mamuju	Kelebihan bayar atas pekerjaan jasa konsultasi perencanaan Cut-Fill dan pemotongan lahan	BB03E3E9JU6I7NSO	16 Februari 2018	627.289	989.373
		Pengembalian belanja modal atas pengerjaan Cut-Fill dan pemotongan lahan	FF4533CUJI5CK6BH0	26 Februari 2018	331.873	
		Kelebihan bayar atas pekerjaan jasa konsultasi perencanaan Cut-Fill dan pemotongan lahan	973ED7SLJ88N50G		30.211	
TOTAL						298.852.091

Lampiran 18. Pendapatan Penyesuaian Nilai Persediaan

No.	Nama Satker	Pendapatan Penyesuaian Nilai Persediaan
1	Sekretariat Utama	142.577.700
2	Inspektorat	13.614.938
3	Deputi I	69.750.503,00
4	Deputi II	3.420.955,00
5	Deputi III	20.666.277,00
6	PPOMN	9.248.512.401
7	PPOM	787.300
8	PROM	344.970,00
9	PIOM	178.203.300,00
10	BBPOM Jakarta	113.140.987,00
11	BBPOM Bandung	311.079.777
12	BBPOM Semarang	76.904.632
13	BBPOM Yogyakarta	471.719.715,00
14	BBPOM Surabaya	82.139.488,00
15	BBPOM Banda Aceh	53.763.906,00
16	BBPOM Medan	394.337.982
17	BBPOM Padang	270.901.873
18	BBPOM Pekanbaru	447.766.764,00
19	BBPOM Jambi	36.176.770,00
20	BBPOM Palembang	58.816.164,00
21	BBPOM Lampung	898.472.439
22	BBPOM Pontianak	857.234.916,00
23	BBPOM Palangkaraya	97.556.809,00
24	BBPOM Banjarmasin	832.158.637,00
25	BBPOM Samarinda	37.236.108,00
26	BBPOM Manado	415.974.661
27	BPOM Palu	67.255.343,00
28	BBPOM Makassar	159.052.499,00
29	BPOM Kendari	54.095.926,00
30	BPOM Ambon	197.150.695,00
31	BPOM Denpasar	1.312.117.465
32	BBPOM Mataram	162.704.548,00
33	BPOM Kupang	628.491.468,00
34	BBPOM Jayapura	316.176.467,00
35	BPOM Bengkulu	38.538.323,00
36	BPOM Serang	87.092.800
37	BPOM Pangkal Pinang	30.302.706,00
38	BPOM Gorontalo	79.356.847,00
39	BPOM Batam	81.139.436,00
40	BPOM Manokwari	84.965.468,00
41	BPOM Sofifi	17.789.530
42	BPOM Mamuju	8.095.913
	TOTAL	18.457.585.406,00

Lampiran 19. Beban Penyesuaian Nilai Persediaan

No.	Nama Satker	Beban Penyesuaian Nilai Persediaan
1	Sekretariat Utama	84.172.885
2	Inspektorat	932.459
3	Deputi I	14.206.451
4	Deputi II	1.990.661
5	Deputi III	14.131.657
6	PPOMN	8.345.452.795
7	PPOM	5.688.021,00
8	PROM	101.808,00
11	BBPOM Jakarta	129.344.772,00
12	BBPOM Bandung	63.366.140
13	BBPOM Semarang	46.431.476
14	BBPOM Yogyakarta	278.632.536,00
15	BBPOM Surabaya	29.780.811,00
16	BBPOM Banda Aceh	51.260.224,00
17	BBPOM Medan	11.696.985
18	BBPOM Padang	105.990.575,00
19	BBPOM Pekanbaru	8.802.519,00
20	BBPOM Jambi	38.279.396,00
21	BBPOM Palembang	31.204.186,00
22	BBPOM Lampung	48.411.194
23	BBPOM Pontianak	504.865.401,00
24	BBPOM Palangkaraya	14.318.480,00
25	BBPOM Banjarmasin	567.757.025,00
26	BBPOM Samarinda	128.566.634,00
27	BBPOM Manado	71.040.774
28	BPOM Palu	24.844.782,00
29	BBPOM Makassar	51.503.532,00
30	BPOM Kendari	11.873.566,00
31	BPOM Ambon	139.735.989,00
32	BPOM Denpasar	79.723.430
33	BBPOM Mataram	18.483.728,00
34	BPOM Kupang	125.281.587,00
35	BBPOM Jayapura	4.350.962,00
36	BPOM Bengkulu	2.041.932,00
37	BPOM Serang	26.861.426
38	BPOM Pangkal Pinang	14.507.947,00
39	BPOM Gorontalo	23.403.996,00
40	BPOM Batam	29.434.950,00
41	BPOM Manokwari	24.702.812,00
42	BPOM Sofifi	3.022.379,00
43	BPOM Mamuju	3.691.236,00
	TOTAL	11.179.890.119,00

Lampiran 20. Kerugian Persediaan Usang Rusak

No.	Nama Satker	Kerugian Persediaan Usang Rusak
1	PPOMN	140.382.493
2	BBPOM Jakarta	724.481.912,00
3	BBPOM Bandung	51.773.609
4	BBPOM Yogyakarta	33.284.960,00
5	BBPOM Banda Aceh	19.891.425,00
6	BBPOM Medan	106.282.460
7	BBPOM Padang	327.706.554,00
8	BBPOM Pekanbaru	56.725.369,00
9	BBPOM Jambi	77.271.203,00
10	BBPOM Palembang	72.440.350,00
11	BBPOM Pontianak	100.516.884,00
12	BBPOM Palangkaraya	492.352.355,00
13	BBPOM Banjarmasin	16.499.000,00
14	BBPOM Samarinda	47.175.208,00
15	BBPOM Manado	53.191.757
16	BPOM Palu	248.963.347,00
17	BBPOM Makassar	154.271.400,00
18	BPOM Kendari	85.797.781,00
19	BPOM Ambon	289.851.759,00
20	BPOM Denpasar	89.737.617
21	BBPOM Mataram	88.924.250,00
22	BPOM Kupang	146.982.860,00
23	BBPOM Jayapura	26.317.265,00
24	BPOM Bengkulu	133.482.485,00
25	BPOM Pangkal Pinang	30.818.826,00
26	BPOM Gorontalo	4.653.360,00
27	BPOM Batam	43.559.990,00
	TOTAL	3.663.336.479,00

Lampiran 21. Rincian Tugas Belajar

NO	NAMA	UNIT KERJA	UNIVERSITAS	PROGRAM STUDI	BULAN	ANGGARAN 2018	PIUTANG 2019	BIAYA HIDUP, BUKU, BIAYA OPERASIONAL
1	Lella Rita Indriani S.Si, Apt	Direktorat Registrasi Obat Tradisional, Suplemen Kesehatan dan Kosmetik	Institut Teknologi Bandung	Magister Farmasi	September 2018 s.d Februari 2019	Rp 7.603.200	Rp 3.801.600	Rp 11.404.800
2	Maryati, A.Md	Pusat Pengembangan Pengujian Obat dan Makanan Nasional	STIA LAN Jakarta	Pendidikan Sarjana Administrasi Pembangunan Negara konsentrasi Manajemen Kearsipan	September 2018 s.d Februari 2019	Rp 6.286.600	Rp 3.143.300	Rp 9.429.900
3	Septilia Wahyu Hadiati, S.Si	Direktorat Pengawasan Obat dan Makanan Kesehatan	Universitas Gadjah Mada	Magister Ilmu Farmasi	Agustus 2018 s.d Januari 2019	Rp 7.603.200	Rp 3.801.600	Rp 11.404.800
4	Suyanto, SP, M.Si	Pusat Pengembangan Pengujian Obat dan Makanan Nasional	Institut Pertanian Bogor	Doktor (S3) Ilmu Pangan	September 2018 s.d Februari 2019	Rp 7.899.800	Rp 3.949.900	Rp 11.849.700
5	Didik Joko Pursito, S.Pt, M.Si	Direktorat Pengawasan Pangan Risiko Tinggi dan Teknologi Baru	Institut Pertanian Bogor	Doktor (S3) Ilmu Pangan	September 2018 s.d Februari 2019	Rp 7.899.800	Rp 3.949.900	Rp 11.849.700
6	Azfrianty, STP	Balai Besar POM di Padang	Universitas Andalas	Magister Farmasi	September 2018 s.d Februari 2019	Rp 7.603.200	Rp 3.801.600	Rp 11.404.800
7	Made Widdi Ellinda Patra, STP	Balai Besar POM di Jakarta	Institut Pertanian Bogor	magister teknologi pangan fakultas teknologi pertanian	Oktober 2018 s.d Maret 2019	Rp 5.702.400	Rp 5.702.400	Rp 11.404.800
8	Sumintir, S.Si, Apt	Direktorat Pengawasan Narkotika, Psikotropika dan Zat Adiktif	Institut Teknologi Bandung	Magister Teknik Elektro Opsi Layanan Teknologi Informasi	September 2018 s.d Februari 2019	Rp 7.603.200	Rp 3.801.600	Rp 11.404.800
9	Innike Sintawatie Maulidyah, STP	Pusat Pengembangan Pengujian Obat dan Makanan Nasional	Institut Pertanian Bogor	Magister Ilmu Pangan	September 2018 s.d Februari 2019	Rp 7.603.200	Rp 3.801.600	Rp 11.404.800

NO	NAMA	UNIT KERJA	UNIVERSITAS	PROGRAM STUDI	BULAN	ANGGARAN 2018	PIUTANG 2019	BIAYA HIDUP, BUKU, BIAYA OPERASIONAL
10	Suci Yuliangsih, STP	Pusat Riset dan Kajian Obat dan Makanan	Universitas Katolik Atma Jaya	Magister Bioteknologi	September 2018 s.d Februari 2019	Rp 7.603.200	Rp 3.801.600	Rp 11.404.800
11	Suci Damayanti, S.Si, Apt	Direktorat Penilaian Obat Tradisional, Suplemen Kesehatan dan Kosmetik	Institut Teknologi Bandung	Magister Farmasi	September 2018 s.d Februari 2019	Rp 7.603.200	Rp 3.801.600	Rp 11.404.800
12	Hannan, A.Md	Balai POM di Palu	Institut Teknologi Bandung	Magister Farmasi	September 2018 s.d Februari 2019	Rp 7.603.200	Rp 3.801.600	Rp 11.404.800
13	Yulia Eryani, SE	Balai Besar POM di Bandung	STIA LAN Jakarta	Magister Manajemen Sumber Daya Apartur	Agustus 2018 s.d Januari 2019	Rp 9.504.000	Rp 1.900.800	Rp 11.404.800
14	Santi Kartika Puji Rahayu	Balai Besar POM di Makassar	Sekolah Tinggi Ilmu Farmasi Makassar	Sarjana Farmasi	September 2018 s.d Februari 2019	Rp 6.286.600	Rp 3.143.300	Rp 9.429.900
15	Yasinta Rahmawati Resy Naen, A.MD, AK	Balai Besar POM di Makassar	Sekolah Tinggi Ilmu Farmasi Makassar	Sarjana Farmasi	September 2018 s.d Februari 2019	Rp 6.286.600	Rp 3.143.300	Rp 9.429.900
16	Rara Dyah Chrissanti, S.Farm, Apt	Balai Besar POM Surabaya	Universitas Airlangga	Magister Ilmu Farmasi	September 2018 s.d Februari 2019	Rp 7.603.200	Rp 3.801.600	Rp 11.404.800
17	Apriyani Cahyaning, A.Md	Balai POM di Kendari	Halu Oleo Kendari	sarjana Akuntansi	September 2018 s.d Februari 2019	Rp 6.286.600	Rp 3.143.300	Rp 9.429.900
18	Tanti Yulianti, S.Si, Apt	Pusat Pengembangan Pengujian Obat dan Makanan Nasional	Sekolah Farmasi Institut Teknologi Bandung	Doktor Farmasi	September 2018 s.d Februari 2019	Rp 7.899.800	Rp 3.949.900	Rp 11.849.700
19	Imanul Khan, STP	Balai POM di Kupang	Universitas Gajah Mada	Ilmu dan Teknologi Pangan	September 2018 s.d Februari 2019	Rp 7.603.200	Rp 3.801.600	Rp 11.404.800

NO	NAMA	UNIT KERJA	UNIVERSITAS	PROGRAM STUDI	BULAN	ANGGARAN 2018	PIUTANG 2019	BIAYA HIDUP, BUKU, BIAYA OPERASIONAL
20	Rachma Ayuningtyas, S.Farm, Apt	Balai Besar POM Surabaya	Universitas Airlangga	Magister Ilmu Farmasi	September 2018 s.d Februari 2019	Rp 7.603.200	Rp 3.801.600	Rp 11.404.800
21	Wahyuri, S.Si, Apt	Balai POM Palangkaraya	Universitas Airlangga Surabaya	Magister Ilmu Farmasi	Agustus 2018 s.d Januari 2019	Rp 9.504.000	Rp 1.900.800	Rp 11.404.800
22	Nurina Prapurandina, S.Farm, Apt	Balai Besar POM di Samarinda	universitas indonesia	Magister Ilmu Kefarmasian - Kimia Farmasi	September 2018 s.d Februari 2019	Rp 7.603.200	Rp 3.801.600	Rp 11.404.800
23	Riswahyuli, S.Si, M.P	Pusat Pengembangan Pengujian Obat dan Makanan Nasional	universitas gadjah mada Yogyakarta	Doktor Ilmu Pangan	September 2018 s.d Februari 2019	Rp 7.899.800	Rp 3.949.900	Rp 11.849.700
24	Noalina BR. Purba, S.Farm	Balai Besar POM Denpasar	universitas gadjah mada	magister Ilmu farmasi	September 2018 s.d Februari 2019	Rp 7.603.200	Rp 3.801.600	Rp 11.404.800
25	Annisa Dyah Lestari, S.Farm, Apt	Balai Besar POM di Banjarmasin	universitas gadjah mada	magister Ilmu farmasi	September 2018 s.d Februari 2019	Rp 7.603.200	Rp 3.801.600	Rp 11.404.800
26	Henny Setiawati, S.Si, Apt	Pusat Pengembangan Pengujian Obat dan Makanan Nasional	universitas indonesia	Magister Ilmu Kimia Farmasi	September 2018 s.d Februari 2019 f	Rp 7.603.200	Rp 3.801.600	Rp 11.404.800
27	Irawaty Evalina Sitanggang, S.Kom	Balai Besar POM di Medan	universitas gajah mada	Magister Teknik Elektro	September 2018 s.d Februari 2019	Rp 7.603.200	Rp 3.801.600	Rp 11.404.800
28	Reyna Nevitasari, S.Si, Apt	Balai Besar POM di Surabaya	universitas gadjah mada	S2 Magister Farmasi Sain dan Teknologi	September 2018 s.d Februari 2019	Rp 7.603.200	Rp 3.801.600	Rp 11.404.800
29	Gerson Pararak, S.Si, Apt	Balai Besar POM di Samarinda	Universitas Hasanuddin	Magister (S2) Ilmu Hukum Kesehatan	September 2018 s.d Februari 2019	Rp 7.603.200	Rp 3.801.600	Rp 11.404.800

NO	NAMA	UNIT KERJA	UNIVERSITAS	PROGRAM STUDI	BULAN	ANGGARAN 2018	PIUTANG 2019	BIAYA HIDUP, BUKU, BIAYA OPERASIONAL
30	Novi Haryanti, S.Farm,Apt	Dit. Registrasi Obat	universitas indonesia	Magister Ilmu Kefarmasian	September 2018 s.d Februari 2019	Rp 7.603.200	Rp 3.801.600	Rp 11.404.800
31	Ria Christine Siagian, S.Si, Apt, M.Sc	Direktorat Registrasi Obat	universitas indonesia	Doktor Ilmu Kesehatan Masyarakat	September 2018 s.d Februari 2019	Rp 7.899.800	Rp 3.949.900	Rp 11.849.700
32	Eka Rosiyati, S.P	Direktorat Registrasi Pangan Olahan	universitas indonesia	magister kesehatan masyarakat Permintaan Gizi	September 2018 s.d Februari 2019	Rp 7.603.200	Rp 3.801.600	Rp 11.404.800
33	Diana Ernawati, S.Farm, Apt	Direktorat Pengawasan Keamanan, Mutu, dan Ekspor Impor Obat, Narkotika, Psikotropika dan Zat Adiktif	universitas indonesia	Magister Perencanaan dan Kebijakan Publik	September 2018 s.d Februri 2019	Rp 7.603.200	Rp 3.801.600	Rp 11.404.800
34	Oke Dwiraswati, S.Si, Apt	Biro Hubungan Masyarakat dan Dukungan Strategis Pimpinan	universitas indonesia	Magister Ilmu Kesehatan Masyarakat - Informatika Kesehatan (Infokes)	September 2018 s.d Februari 2019	Rp 7.603.200	Rp 3.801.600	Rp 11.404.800
35	Hidayati Hasanah, ST	Direktorat Pengawasan Pangan Risiko Rendah dan Sedang	universitas indonesia	Magister Ilmu Kesehatan masyarkat - kebijakan dan Hukum Kesehatan	September 2018 s.d Februari 2019	Rp 7.603.200	Rp 3.801.600	Rp 11.404.800
36	Nurul Wahyu Wadarsih, S.Si, Aptt	Direktorat Registrasi Pangan Olahan	universitas indonesia	Magister Gizi Kesehatan Masyarakat Fakultas Ilmu Kesehatan Masyarakat	September 2018 s.d Februari 2019	Rp 7.603.200	Rp 3.801.600	Rp 11.404.800
37	Muhammad Fadillah, STP	Direkotorat Pengawasan Pangan Risiko Tinggi dan Teknologi Baru	Institut Pertanian Bogor	Magister Ilmu Pangan	September 2018 s.d Februari 2019	Rp 7.603.200	Rp 3.801.600	Rp 11.404.800
38	Erline Yuniarti, S.Farm, Apt	Direktorat Standardisasi Pangan Olahan	universitas indonesia	magister Ilmu Herbal Medik	September 2018 s.d Februari 2019	Rp 7.603.200	Rp 3.801.600	Rp 11.404.800
39	Muhammad Rolly Hapariadi, A.Md	Balai Pengawas Obat dan Makanan di Palangka Raya	Universitas Islam Kalimantan Muhammad Arsyad Al Banjari Banjarmasin	Sarjana Teknologi Informasi	September 2018 s.d Februari 2019	Rp 6.286.600	Rp 3.143.300	Rp 9.429.900

NO	NAMA	UNIT KERJA	UNIVERSITAS	PROGRAM STUDI	BULAN	ANGGARAN 2018	PIUTANG 2019	BIAYA HIDUP, BUKU, BIAYA OPERASIONAL
40	Shesha Annisa Desrina, SH	Biro Hukum dan Organisasi	universitas indonesia	Magister Ilmu Hukum - Hukum Kenegaraan	September 2018 s.d Februari 2019	Rp 7.603.200	Rp 3.801.600	Rp 11.404.800
41	Fitri Indrawati, S.Farm, Apt	Direktorat Keamanan Mutu Ekspor Impor Obat, Narkotika, Psikotropika, Prekursor, dan Zat Adiktif	universitas indonesia	epidemiologi - epidemiologi komunitas	September 2018 s.d Februari 2019	Rp 7.603.200	Rp 3.801.600	Rp 11.404.800
42	Meliza Suhartatik, STP	Direktorat Standardisasi Pangan Olahan	universitas indonesia	Magister Ilmu Kesehatan Masyarakat - Gizi Kesehatan Masyarakat	September 2018 s.d Februari 2019	Rp 7.603.200	Rp 3.801.600	Rp 11.404.800
43	Mulyono, A.MD	BBPOM	Universitas Muhammadiyah Pontianak	Sarjana Kesehatan Masyarakat	September 2018 s.d Februari 2019	Rp 6.286.600	Rp 3.143.300	Rp 9.429.900
44	Eva Yuliana Fitri, S.Si	Direktorat Pemberdayaan Masyarakat dan Pelaku Usaha	universitas indonesia	Magister Epidemiologi Komunitas - Fakultas Kesehatan masyarakat	September 2018 s.d Februari 2019	Rp 7.603.200	Rp 3.801.600	Rp 11.404.800
45	drg. Indah Ratnasari	Direktorat Pengawasan Distribusi Produk Terapeutik dan PKRT	universitas indonesia	Magister ilmu kesehatan masyarakat promosi Kesehatan	September 2018 s.d Februari 2019	Rp 7.603.200	Rp 3.801.600	Rp 11.404.800
46	Arief Movadhy Rakhman, S.Farm, Apt	Deputi Bidang Penindakan	Unversitas Indonesia	Magister Perencanaan dan Kebijakan Publik	September 2018 s.d Februari 2019	Rp 7.603.200	Rp 3.801.600	Rp 11.404.800
47	Sri Nurhayati, S.Si, Apt	Pusat Riset dan Kajian Obat dan Makanan	universitas indonesia	Magister Manajemen	September 2018 s.d Februari 2019	Rp 7.603.200	Rp 3.801.600	Rp 11.404.800
48	Ima Ananda, S.P	Direktorat Pemberdayaan Masyarakat dan Pelaku Usaha	universitas indonesia	Magister Epidemiologi Terapan	September 2018 s.d Februari 2019	Rp 7.603.200	Rp 3.801.600	Rp 11.404.800
49	Sri Astuti, S.Si	Pusat Riset Obat dan Makanan	universitas indonesia	Magister Ilmu Kimia - Non Hayati	September 2018 s.d Februari 2019	Rp 7.603.200	Rp 3.801.600	Rp 11.404.800

NO	NAMA	UNIT KERJA	UNIVERSITAS	PROGRAM STUDI	BULAN	ANGGARAN 2018	PIUTANG 2019	BIAYA HIDUP, BUKU, BIAYA OPERASIONAL
50	Asruddin, S.Farm	Balai POM Manokwari	universitas indonesia	Magister Ilmu kesehatan Masyarakat - Promosi Kesehatan	September 2018 s.d Februari 2019	Rp 7.603.200	Rp 3.801.600	Rp 11.404.800
51	Endah Kristiana, S.Si	PPPOMN	universitas indonesia	Magister Ilmu Kimia - Non Hayati	September 2018 s.d Februari 2019	Rp 7.603.200	Rp 3.801.600	Rp 11.404.800
52	Alfi Sophian, S.Si	Balai POM Gorontalo	universitas indonesia	Magister Biologi	Agustus 2018 s.d Januari 2019	Rp 9.504.000	Rp 1.900.800	Rp 11.404.800
53	Rozana, S.Si	PPOPMN	universitas indonesia	Magister Ilmu Kimia - Non Hayati	September 2018 s.d Februari 2019	Rp 7.603.200	Rp 3.801.600	Rp 11.404.800
54	Rafika Agusriana, S.Si, Apt	Biro Perencanaan dan Keuangan	universitas indonesia	Magister Perencanaan dan Kebijakan Publik	September 2018 s.d Februari 2019	Rp 7.603.200	Rp 3.801.600	Rp 11.404.800
55	Sandra Barinda, S.Si, Apt, M.Si	Biro Perencanaan dan Keuangan	Studi Doktor Ilmu Kesehatan Masyarakat	Universitas Indonesia	September 2018 s.d Februari 2019	Rp 7.899.800	Rp 3.949.900	Rp 11.849.700
56	Erna Rahmawati, S.Farm, Apt	Direktorat Registrasi Pangan Olahan	universitas indonesia	Magister Ilmu Kesehatan Masyarakat - Gizi Kesehatan Masyarakat	September 2018 s.d Februari 2019	Rp 7.603.200	Rp 3.801.600	Rp 11.404.800
57	Lintang Purba Jaya, S.Farm, Apt	Balai POM di Serang	universitas indonesia	Magister Kajian Ketahanan Nasional - Kajian Strategik Ketahanan Nasional	September 2018 s.d Februari 2019	Rp 7.603.200	Rp 3.801.600	Rp 11.404.800
58	Mia Permawati, S.Farm, Apt	Direktorat Standardisasi Obat Tradisional, Kosmetik dan Produk Komplemen	universitas indonesia	Magister Ilmu Kefarmasian - Farmakologi dan Toksikologi	September 2018 s.d Februari 2019	Rp 7.603.200	Rp 3.801.600	Rp 11.404.800
59	Susy Affrini Hutapea, S.Si, Apt	Pusat Pengembangan Pengujian Obat dan Makanan Nasional	universitas indonesia	Magister Ilmu Kimia - Non Hayati	Agustus 2018 s.d Januari 2019	Rp 9.504.000	Rp 1.900.800	Rp 11.404.800

NO	NAMA	UNIT KERJA	UNIVERSITAS	PROGRAM STUDI	BULAN	ANGGARAN 2018	PIUTANG 2019	BIAYA HIDUP, BUKU, BIAYA OPERASIONAL
60	Riki Gusnawan, A.Md	Balai POM Batam	universitas Islam Indonesia	Sarjana Ilmu Hukum	September 2018 s.d Februari 2019	Rp 6.286.600	Rp 3.143.300	Rp 9.429.900
61	Era Budiasih, A.MD	Balai Besar POM di Makassar	Sekolah Tinggi Ilmu Farmasi Makassar	Sarjana Farmasi	September 2018 s.d Februari 2019	Rp 6.286.600	Rp 3.143.300	Rp 9.429.900
62	Wulansari, A.Md	Balai Besar POM Bandung	Universitas Pancasila Jakarta	Sarjana (S-1) Farmasi	September 2018 s.d Februari 2019	Rp 6.286.600	Rp 3.143.300	Rp 9.429.900
63	Yulin Wilasti, Amd	Pusat Pengujian Obat dan Makanan Nasional	Universitas Pancasila	Sarjana Farmasi	September 2018s.d Februari 2019	Rp 6.286.600	Rp 3.143.300	Rp 9.429.900
64	Zuhaldi Firdaus, A.MF	Balai Besar POM di Samarinda	Universitas Pancasila Jakarta	Sarjana (S-1) Farmasi	September 2018 s.d Februari 2019	Rp 6.286.600	Rp 3.143.300	Rp 9.429.900
65	Ida Warni, A.Md	Pusat Pengujian Obat dan Makanan Nasional	Universitas Pancasila	Sarjana (S-1) Farmasi	September 2018 s.d Februari 2019	Rp 6.286.600	Rp 3.143.300	Rp 9.429.900
66	Abdul Haris Chalimullah, A.Md	Pusat Pengembangan Pengujian Obat dan Makanan Nasional	Universitas Pancasila	Sarjana (S-1) Farmasi	September 2018 s.d Februari 2019	Rp 6.286.600	Rp 3.143.300	Rp 9.429.900
67	Ineke Kusumawardani, A.Md	Balai Besar POM di Padang	Universitas Pancasila Jakarta	Sarjana (S-1) Farmasi	September 2018 s.d Februari 2019	Rp 6.286.600	Rp 3.143.300	Rp 9.429.900
68	Rina Yunita, A.Md	Balai Besar POM di Jambi	Universitas Pancasila Jakarta	Sarjana (S-1) Farmasi	September 2018 s.d Februari 2019	Rp 6.286.600	Rp 3.143.300	Rp 9.429.900
69	Windu Saputra, A.Md	Balai Besar POM Pekanbaru	Universitas Pancasila	Sarjana (S-1) Farmasi	September 2018 s.d Februari 2019	Rp 6.286.600	Rp 3.143.300	Rp 9.429.900

NO	NAMA	UNIT KERJA	UNIVERSITAS	PROGRAM STUDI	BULAN	ANGGARAN 2018	PIUTANG 2019	BIAYA HIDUP, BUKU, BIAYA OPERASIONAL
70	Nurmayati, A.Md	Balai POM di Palangkaraya	Universitas Pancasila Jakarta	Sarjana (S-1) Farmasi	September 2018 s.d Februari 2019	Rp 6.286.600	Rp 3.143.300	Rp 9.429.900
71	Wahyuni Uswatun Hasanah, A.MF	Balai Besar POM di Pontianak	Universitas Pancasila Jakarta	Sarjana (S-1) Farmasi	September 2018 s.d Februari 2019	Rp 6.286.600	Rp 3.143.300	Rp 9.429.900
72	Yenni Oktavia	Direktorat Pengawasan Obat Tradisional dan Suplemen Kesehatan	Universitas Pancasila	Sarjana Hukum	September 2017 s.d Februari 2018	Rp 6.286.600	Rp 3.143.300	Rp 9.429.900
73	Arahman Akbar, A.Md	Balai Besar POM di Samarinda	Universitas Pancasila Jakarta	Sarjana (S-1) Farmasi	September 2018 s.d Februari 2019	Rp 6.286.600	Rp 3.143.300	Rp 9.429.900
74	Agustinus Waskito, A.Md	Balai Besar POM di Manado	Universitas Pancasila Jakarta	Sarjana (S1) Farmasi	September 2018 s.d Februari 2019	Rp 6.286.600	Rp 3.143.300	Rp 9.429.900
75	Kusnul Khotimah, S.Farm, Apt	Balai Besar POM di Yogyakarta	Universitas Gajah Mada	Magister Ilmu Farmasi	Agustus 2018 s.d Januari 2019	Rp 9.504.000	Rp 1.900.800	Rp 11.404.800
76	Risqi Amalia Rohmah	Balai Besar POM di Yogyakarta	Universitas Gajah Mada	Magister Ilmu Kesehatan Masyarakat	September 218 s.d Februari 2019	Rp 7.603.200	Rp 3.801.600	Rp 11.404.800
77	Doris Wahyu Megawati, A.M.d	Balai Besar POM di Palangkaraya	Universitas Pancasila Jakarta	Sarjana (S-1) Farmasi	September 2018 s.d Februari 2019	Rp 6.286.600	Rp 3.143.300	Rp 9.429.900
78	Martina Esteria, S.Si, Apt	Balai Besar POM di Pekanbaru	Unversitas Sumatera utara	Magister (S2)	September 2018 s.d Februari 2019	Rp 7.603.200	Rp 3.801.600	Rp 11.404.800
79	Alita Novianty, A.Md	Balai Besar POM di Manado	Universitas Brawijaya	Sarjana Teknologi Pertanian	September 2018 s.d Februari 2019	Rp 6.286.600	Rp 3.143.300	Rp 9.429.900

NO	NAMA	UNIT KERJA	UNIVERSITAS	PROGRAM STUDI	BULAN	ANGGARAN 2018	PIUTANG 2019	BIAYA HIDUP, BUKU, BIAYA OPERASIONAL
80	Nuning Yuningsih, A.Md	Balai POM di Serang	Universitas Brawijaya	S1 Teknologi Pertanian	September 2018 s.d Februari 2019	Rp 6.286.600	Rp 3.143.300	Rp 9.429.900
81	Yustina, S.Si	Pusat Pengembangan Penbgujian Obat dan Makanan Nasional	universitas indonesia	magister ilmu kimia hayati	Agustus 2018 s.d Januari 2019	Rp 9.504.000	Rp 1.900.800	Rp 11.404.800
84	Eni Nur aini	Direktorat Pemberdayaan Masyarakat dan Pelaku Usaha	STIE Ahmad Dahlan	DIII - Akuntansi	September 2018 s.d Februari 2019	Rp 5.886.600	Rp 2.943.300	Rp 8.829.900
85	Dian Rahma Yanti	Direktorat Penilaian Obat Tradisional, Suplemen Makanan dan Kosmetik	Politeknik LP3I Jakarta Kampus Pondok Gede	DIII - Administrasi Bisnis	September 2018 s.d Februari 2019	Rp 5.886.600	Rp 2.943.300	Rp 8.829.900
86	Putu Eka Sukarya Diantari, S.Farm, Apt	Direktorat Standardisasi Obat Tradisional, Kosmetik dan Produk Komplemen	Universitas Indonesia	Magister Ilmu Kefarmasian peminatan Farmakologi dan Toksikologi	September 2018 s.d Februari 2019	Rp 7.603.200	Rp 3.801.600	Rp 11.404.800
87	I Gusti Agung Ayu Putu Sri Darmayani DR	Direktorat Standardisasi Obat dan NAPZA	universitas indonesia	Dokter Spesialis Jurusan Farmakologi Klinik	September 2018 s.d Februari 2019	Rp 7.603.200	Rp 3.801.600	Rp 11.404.800
88	Tia Ami Narti, A.Md	Biro Umum dan SDM	STIA LAN Jakarta	S1 Manajemen SDM Aparatur	Agustus 2018 s.d Januari 2019	Rp 7.858.250	Rp 1.571.650	Rp 9.429.900
89	Agustina BR Karo	Balai Besar POM di Medan	Unversitas Sumatera utara	Sarjana Kimia Ekstensi	September 2018 s.d Februari 2019	Rp 6.286.600	Rp 3.143.300	Rp 9.429.900
90	Septi Eka Putri, A.MF	Balai POM di Batam	Universitas Pancasila Jakarta	Sarjana (S-1) Farmasi	September 2018 s.d Februari 2019	Rp 6.286.600	Rp 3.143.300	Rp 9.429.900
91	Ferdinan Persadaan Lingga, A.Md	Balai POM di Ambon	Universitas Pancasila Jakarta	Sarjana (S-1) Farmasi	September 2018 s.d Februari 2019	Rp 6.286.600	Rp 3.143.300	Rp 9.429.900

NO	NAMA	UNIT KERJA	UNIVERSITAS	PROGRAM STUDI	BULAN	ANGGARAN 2018	PIUTANG 2019	BIAYA HIDUP, BUKU, BIAYA OPERASIONAL
92	Fitra Yelly, S.Farm, Apt	Balai Besar POM di Padang	Universitas Andalas	Magister Farmasi	September 2018 s.d Februari 2019	Rp 7.603.200	Rp 3.801.600	Rp 11.404.800
93	Nur Farida	Direktorat Standardisasi Pangan Olahan	Bina Sarana Informatika (BSI)	Diploma III Komputerisasi Akuntansi	September 2018 s.d Februari 2019	Rp 5.886.600	Rp 2.943.300	Rp 8.829.900
94	Rachmat Mukmin	Biro Umum dan SDM	Bina Sarana Informatika (BSI)	DIII- Administrasi Perkantoran	September 2018 s.d Februari 2019	Rp 5.886.600	Rp 2.943.300	Rp 8.829.900
95	Mila Asmarani, A.Md	Balai Besar POM di Medan	Universitas Medan Area	Sarjana Biologi	September 2018 s.d Februari 2019	Rp 6.286.600	Rp 3.143.300	Rp 9.429.900
96	Pudji Wahyuningsih	Biro Umum	Bina Sarana Informatika (BSI)	DIII- Administrasi Perkantoran	September 2018 s.d Februari 2019	Rp 5.886.600	Rp 2.943.300	Rp 8.829.900
97	Faridha Maera Lokana, A.Md	Balai Besar POM di Semarang	Universitas Wahid Hasyim Semarang	S1 Farmasi	November 2018 s.d April 2019	Rp 3.143.300	Rp 6.286.600	Rp 9.429.900
98	Erni Triani	Biro Umum dan SDM	Bina Sarana Informatika (BSI)	DIII- Administrasi Perkantoran	September 2018 s.d Februari 2019	Rp 5.886.600	Rp 2.943.300	Rp 8.829.900
99	Nurhaeti	Biro Umum	Bina Sarana Informatika (BSI)	DIII- Administrasi Perkantoran	September 2018 s.d Februari 2019	Rp 5.886.600	Rp 2.943.300	Rp 8.829.900
100	Sulismiyati	Balai Besar POM Yogyakarta	Universitas Muhammadiyah Yogyakarta	Sarjana Farmasi	September 2018 s.d Februari 2019	Rp 6.286.600	Rp 3.143.300	Rp 9.429.900
101	Rr. Elda Prastuti, A.Md	Balai POM di Batam	Universitas Pancasila Jakarta	Sarjana (S-1) farmasi	September 2018 s.d Februari 2019	Rp 6.286.600	Rp 3.143.300	Rp 9.429.900

NO	NAMA	UNIT KERJA	UNIVERSITAS	PROGRAM STUDI	BULAN	ANGGARAN 2018	PIUTANG 2019	BIAYA HIDUP, BUKU, BIAYA OPERASIONAL
102	Sarsiti, A.Md	Balai Besar POM Denpasar	Sekolah Tinggi Analisis Bakti Asih Bandung	Sarjana Kimia	September 2018 s.d Februari 2019	Rp 6.286.600	Rp 3.143.300	Rp 9.429.900
103	Siti Maemunah, S.Farm, Apt	Direktorat Standardisasi Pangan Olahan	universitas indonesia	Magister Ilmu Kesehatan Masyarakat - Kebijakan Hukum dan Kesehatan	September 2018 s.d Februari 2019	Rp 7.603.200	Rp 3.801.600	Rp 11.404.800
104	Lince Marlina, A.Md	Balai Besar POM di Pekanbaru	Sekolah Tinggi Ilmu Farmasi Riau	Sarjana Farmasi	September 2018 s.d Februari 2019	Rp 6.286.600	Rp 3.143.300	Rp 9.429.900
105	Mery Silvia, A.Md	Balai Besar POM Pekanbaru	Sekolah Tinggi Ilmu Farmasi Riau	Sarjana Farmasi	September 2018 s.d Februari 2019	Rp 6.286.600	Rp 3.143.300	Rp 9.429.900
106	Eka Fitri Astuti	Direktorat Registrasi OT, SK dan Kosmetik	Politeknik Kesehatan Jakarta II	D-III Farmasi	September 2018 s.d Februari 2019	Rp 6.286.600	Rp 3.143.300	Rp 9.429.900
107	Sofia Rani, A.Md	Balai Besar POM Medan	Universitas Medan Area	Sarjana Biologi	September 2018 s.d Februari 2019	Rp 6.286.600	Rp 3.143.300	Rp 9.429.900
108	Else Dian Pramita, AMF	Balai Besar POM di Padang	Sekolah Tinggi Farmasi Indonesia	Sarjana Farmasi	September 2018 s.d Februari 2019	Rp 6.286.600	Rp 3.143.300	Rp 9.429.900
109	Bob Refianto, A.Md	Balai Besar POM di Padang	Universitas Negeri Padang	Sarjana Biologi	Agustus 2018 s.d Januari 2019	Rp 7.858.250	Rp 1.571.650	Rp 9.429.900
110	Nenden Yopie D.S, A.MD	Balai POM di Serang	Universitas Bina Bangsa	Studi Sarana Akuntansi	September 2018 s.d Februari 2019	Rp 6.286.600	Rp 3.143.300	Rp 9.429.900
111	Ike Ramadhanty Daniel, A.Md	Balai Besar POM di Aceh	Universitas Negeri Padang	Sarjana Kimia	Agustus 2018 s.d Januari 2019	Rp 7.858.250	Rp 1.571.650	Rp 9.429.900

NO	NAMA	UNIT KERJA	UNIVERSITAS	PROGRAM STUDI	BULAN	ANGGARAN 2018	PIUTANG 2019	BIAYA HIDUP, BUKU, BIAYA OPERASIONAL
112	Yuliadi Kurniawan, AMTE	Balai Besar POM di Surabaya	Universitas Surabaya	Sarjana Teknik Elektro	September 2018 s.d Februari 2019	Rp 6.286.600	Rp 3.143.300	Rp 9.429.900
113	Prayoti Restu Wardani, AMTE	Balai Besar POM di Surabaya	Universitas Surabaya	Sarjana Manajemen	September 2018 s.d Februari 2019	Rp 6.286.600	Rp 3.143.300	Rp 9.429.900
114	Mardiah	Balai POM Jambi	Universitas Bina Darma Palembang	D-III Administrasi Bisnis	September 2017 s.d Februari 2018	Rp 5.886.600	Rp 2.943.300	Rp 8.829.900
115	Rhee Juliana, A.Md	Balai POM di Batam	Universitas Bina Darma	Sarjana Sistem Informasi	September 2018 s.d Februari 2019	Rp 6.286.600	Rp 3.143.300	Rp 9.429.900
116	I Dewa Ayu Ketut Yunantariningsih, A.Md	Balai Besar POM Denpasar	Universitas Warmadewa Denpasar	Sarjana Ilmu dan Teknologi Pangan Fakultas Pertanian	September 2018 s.d Februari 2019	Rp 6.286.600	Rp 3.143.300	Rp 9.429.900
117	Reiny Kusuma Fajarianti	Balai Besar POM di Bandung	Politeknik Kesehatan Bandung	Diploma III Farmasi	September 2018 s.d Februari 2019	Rp 5.886.600	Rp 2.943.300	Rp 8.829.900
118	Rismala Sari, A.MF	Balai POM di Batam	Universitas Panasila Jakarta	Sarjana (S-1) Farmasi	September 2018 s.d Februari 2019	Rp 6.286.600	Rp 3.143.300	Rp 9.429.900
119	Nurul Hidayat, S.Si	PPPOMN	universitas indonesia	Magister Ilmu Kimia - Non Hayati	Agustus 2018 s.d Januari 2019	Rp 9.504.000	Rp 1.900.800	Rp 11.404.800
120	I Dewi Ayu Ketut Yunantariningsih, A.Md	Balai Besar POM di Denpasar	Universitas warmadewa	Sarjana Ilmu dan Teknologi Pangan Fakultas Pertanian	September 2018 s.d Februari 2019	Rp 6.286.600	Rp 3.143.300	Rp 9.429.900
121	Nugroho Indrotristanto, STP, M.Sc	Direktorat Standardisasi Pangan Olahan	Institut Pertanian Bogor	Doktor Ilmu Pangan	September 2018 s.d Februari 2019	Rp 7.899.800	Rp 3.949.900	Rp 11.849.700

NO	NAMA	UNIT KERJA	UNIVERSITAS	PROGRAM STUDI	BULAN	ANGGARAN 2018	PIUTANG 2019	BIAYA HIDUP, BUKU, BIAYA OPERASIONAL
122	Rr. Herni Sri Sundari, SH	Balai Besar POM di Surabaya	Universitas Bhayangkara Surabaya	S2 Ilmu Hukum	September 2018 s.d Februari 2019	Rp 7.603.200	Rp 3.801.600	Rp 11.404.800
123	Tofa Apriansyah, S.Farm, Apt	Pusat Riset dan Kajian Obat dan Makanan	universitas indonesia	Magister Kajian Ketahanan Nasional - Kajian Stratejik Inteliennya	September 2018 s.d Februari 2019	Rp 7.603.200	Rp 3.801.600	Rp 11.404.800
124	Wiwi Hartuti, S.Farm, Apt	Pusat Riset dan Kajian Obat dan Makanan	Institut Pertanian Bogor	Magister Ilmu Pangan	September 2018 s.d Februari 2019	Rp 7.603.200	Rp 3.801.600	Rp 11.404.800
125	Tuti Mulyati, A.Md	Direktorat Registrasi Pangan Olahan	Universitas Sahid Jakarta	S1 Fakultas Ekonomi Jurusan Manajemen Keuangan	September 2018 s.d Februari 2019	Rp 6.286.600	Rp 3.143.300	Rp 9.429.900
126	I Putu Ngurah Apri Susilawan, S.Si	Balai Besar POM Mataram	Universitas Udayana	Magister (S-2) Kimia Terapan	September 2018 s.d Februari 2019	Rp 7.603.200	Rp 3.801.600	Rp 11.404.800
127	Yekti Andriyani	Balai Besar POM Yogyakarta	STIA AAN	D-III Admnsitrasi Negara	September 2018 s.d Februari 2019	Rp 5.886.600	Rp 2.943.300	Rp 8.829.900
128	Junior Master Purba, A.Md	Balai Besar POM Medan	Sarjana Teknik Informasi	Universitas Methodist Indonesia	September 2018 s.d Februari 2019	Rp 6.286.600	Rp 3.143.300	Rp 9.429.900
129	Wiwin Wulandari	Balai Besar POM di Yogyakarta	Akademi YKPN Yogyakarta	D3 Akuntansi	September 2018 s.d Februari 2019	Rp 5.886.600	Rp 2.943.300	Rp 8.829.900
130	Nasril Fuad Hasan, A.Md	Balai Besar POM di Pontianak	Sarjana (S-1) Kimia	Universitas Tanjung Pura	September 2018 s.d Februari 2019	Rp 6.286.600	Rp 3.143.300	Rp 9.429.900
TOTAL						Rp 903.549.650	Rp 432.310.150	Rp 1.335.859.800

NOTA KESEPAKATAN ANGKA ASERSI FINAL
LAPORAN KEUANGAN BADAN PENGAWAS OBAT DAN MAKANAN (BA 063) TAHUN 2018
YANG DIMASUKKAN DALAM
LAPORAN KEUANGAN PEMERINTAH PUSAT TAHUN 2018 (AUDITED)

Nomor : NKF- 063/621 T0 /PB.6/2019

Pada hari ini, Selasa tanggal 23 April 2019, para pihak yang bertanda tangan di bawah ini telah menyepakati dan menyetujui angka-angka dalam Laporan Keuangan Badan Pengawas Obat dan Makanan (BA 063) Tahun 2018, sebagaimana Lampiran Nota Kesepakatan yang merupakan bagian yang tidak terpisahkan dari Nota Kesepakatan ini, sebagai bentuk asersi final atas Laporan Keuangan Badan Pengawas Obat dan Makanan (BA 063) Tahun 2018 dan untuk dikonsolidasikan dalam LKPP Tahun 2018 (Audited).

Nota Kesepakatan ini dibuat dalam rangka penetapan asersi final Laporan Keuangan Kementerian Negara/ Lembaga (LKKL), Laporan Keuangan Bendahara Umum Negara (LKBUN), dan Laporan Keuangan Pemerintah Pusat (LKPP). Penyesuaian angka-angka pada LKKL/LK BA BUN (*Unaudited*) dilakukan sesuai hasil rekonsiliasi dengan Kementerian Keuangan, yang diwakili oleh Ditjen Perbendaharaan (dhi. Direktorat Akuntansi dan Pelaporan Keuangan) dan Ditjen Kekayaan Negara (dhi. Direktorat Barang Milik Negara). Hasil rekonsiliasi juga telah memasukkan usulan koreksi dari K/L dan koreksi audit Tim Pemeriksa Badan Pemeriksa Keuangan yang telah disetujui dan disepakati bersama.

Berdasarkan Nota Kesepakatan ini maka Laporan Keuangan Badan Pengawas Obat dan Makanan menyetujui akan memproses angka asersi final untuk selanjutnya menyusun dan menyampaikan Laporan Keuangan Tahun 2018 (*Audited*) beserta rinciannya secara lengkap sesuai dengan angka dalam Lampiran Nota Kesepakatan ini kepada Ditjen Perbendaharaan (dhi. Direktorat Akuntansi dan Pelaporan Keuangan) dan menyampaikan Laporan BMN kepada Ditjen Kekayaan Negara (dhi. Direktorat Barang Milik Negara) paling lambat tanggal 26 April 2019.

PARA PIHAK YANG MENYEPAKATI

Badan Pengawas Obat dan Makanan (BA 063)



Kementerian Keuangan RI,
Ditjen Kekayaan Negara
Selaku Tim Penyusun LBMN



Kementerian Keuangan RI,
Ditjen Perbendaharaan
Selaku Tim Penyusun LKPP



MENGETAHUI
Tim Auditor BPK

A handwritten signature in blue ink, which appears to be 'Albertus Widianoro'.

Albertus Widianoro

K/L : BPOM

BA : 063

AKUN	UNAUDITED	KOREKSI		ASERSI FINAL
		DEBET	KREDIT	
ASET				
ASET LANCAR				
Kas di Bendahara Pengeluaran		-	-	-
Kas di Bendahara Penerimaan	-	-	-	-
Kas Lainnya dan Setara kas		-	-	-
Kas pada BLU		-	-	-
Investasi Jangka Pendek BLU		-	-	-
Investasi Jangka Pendek Lainnya		-	-	-
Belanja Dibayar Dimuka (prepaid)	3.530.792.897	10.659.878.924	-	14.190.671.821
Uang Muka Belanja (prepayment)		-	-	-
Pendapatan yang Masih Harus Diterima	-	-	-	-
Piutang Pajak	2.746.515.029	-	-	2.746.515.029
Penyisihan Piutang Tak Tertagih - Piutang Pajak	(13.732.576)	-	-	(13.732.576)
Piutang Pajak (Netto)	2.732.782.453	-	-	2.732.782.453
Piutang Bukan Pajak		-	-	-
Penyisihan Piutang Tak Tertagih - Piutang Bukan Pajak		-	-	-
Piutang Bukan Pajak (Netto)	-	-	-	-
Bagian Lancar TPA	-	-	-	-
Penyisihan Piutang Tak Tertagih - Bagian Lancar TPA	-	-	-	-
Bagian Lancar TPA (Netto)	-	-	-	-
Bagian Lancar TP/TGR	4.839.984	-	-	4.839.984
Penyisihan Piutang Tak Tertagih - Bagian Lancar TP/TGR	(24.200)	-	-	(24.200)
Bagian Lancar TP/TGR (Netto)	4.815.784	-	-	4.815.784
Piutang dari Kegiatan Operasional BLU		-	-	-
Penyisihan Piutang Tak Tertagih - Piutang dari Kegiatan Operasional BLU		-	-	-
Piutang dari Kegiatan Operasional BLU (Netto)	-	-	-	-
Persediaan	153.277.850.865	3.205.949.208	842.214.877	155.641.585.196
Persediaan Belum Register				-
JUMLAH ASET LANCAR	159.546.241.999	13.865.828.132	842.214.877	172.569.855.254
INVESTASI JANGKA PANJANG				
Dana Bergulir				-
Investasi Non Permanen BLU				-
Investasi Non Permanen lainnya				-
Investasi Permanen BLU				-
JUMLAH INVESTASI JANGKA PANJANG	-	-	-	-
ASET TETAP				
Tanah	570.369.449.960	67.017.460.414	14.729.580.567	622.657.329.807
Peralatan dan Mesin	2.438.645.452.048	5.580.024.616	9.608.523.109	2.434.616.953.555
Gedung dan Bangunan	669.702.216.967	14.244.133.441	14.812.562.820	669.133.787.588
Jalan, Irigasi, dan Jaringan	26.255.172.174	2.265.378.153	-	28.520.550.327
Aset Tetap Lainnya	18.972.377.860	-	-	18.972.377.860
Konstruksi Dalam Pengerjaan	79.685.964.000	5.395.911.826	70.875.000	85.011.000.826
Akumulasi Penyusutan Peralatan dan Mesin	(1.449.812.480.847)	3.278.961.572	1.099.404.021	(1.447.632.923.296)
Akumulasi Penyusutan Gedung dan Bangunan	(142.252.249.388)	7.789.617.072	3.889.391.986	(138.352.024.302)
Akumulasi Penyusutan Jalan, Irigasi, dan Jaringan	(7.260.922.297)	58.226.638	24.671.641	(7.227.367.300)
Akumulasi Penyusutan Aset Tetap Lainnya	(58.607.348)	-	-	(58.607.348)
JUMLAH ASET TETAP	2.204.246.373.129	105.629.713.732	44.235.009.144	2.265.641.077.717
PIUTANG JANGKA PANJANG				
Tagihan Penjualan Angsuran	-	-	-	-
Penyisihan Piutang Tak Tertagih - TPA	-	-	-	-

Tagihan Penjualan Angsuran (Netto)	-	-	-	-
Tagihan TP/Tuntutan Ganti Rugi	10.113.380	-	-	10.113.380
Penyisihan Piutang Tak Tertagih - TP/TGR	(50.567)	-	-	(50.567)
Tagihan TP/Tuntutan Ganti Rugi (Netto)	10.062.813	-	-	10.062.813
Piutang Jangka Panjang Lainnya		-	-	-
Penyisihan Piutang Tak Tertagih - Piutang Jangka Panjang Lainnya		-	-	-
Piutang Jangka Panjang Lainnya (Netto)	-	-	-	-
JUMLAH PIUTANG JANGKA PANJANG	10.062.813	-	-	10.062.813
ASET LAINNYA				
Kemitraan Dengan Pihak Ketiga		-	-	-
Aset Tak Berwujud	97.890.198.613	-	-	97.890.198.613
Aset Tak Berwujud dalam Pengerjaan		-	-	-
Aset yg Dibatasi Penggunaannya		-	-	-
Dana Penjaminan		-	-	-
Dana Kelolaan BLU		-	-	-
Aset Lain-lain	16.288.666.770	2.090.559.367	3.103.190.621	15.276.035.516
Akum. Penyusutan Aset Lainnya	(52.033.285.230)	127.604.765	2.413.514.064	(54.319.194.529)
Akum. Penyusutan Aset Lain-lain BLU	-	-	-	-
JUMLAH ASET LAINNYA	62.145.580.153	2.218.164.132	5.516.704.685	58.847.039.600
JUMLAH ASET	2.425.948.258.094	121.713.705.996	50.593.928.706	2.497.068.035.384
KEWAJIBAN				
KEWAJIBAN JANGKA PENDEK				
Utang kepada Pihak Ketiga	12.307.969.987	-	-	12.307.969.987
Utang Biaya Pinjaman		-	-	-
Bagian Lancar Utang Jangka Panjang		-	-	-
Utang Kelebihan Pembayaran Pendapatan		-	-	-
Utang Jangka Pendek Lainnya	-	-	-	-
Hibah Yang Belum Disahkan		2.500.000.000	2.500.000.000	-
Uang Muka dari KPPN		-	-	-
Pendapatan Diterima Dimuka	33.366.285.815	-	25.395.000	33.391.680.815
JUMLAH KEWAJIBAN JGK PENDEK	45.674.255.802	2.500.000.000	2.525.395.000	45.699.650.802
KEWAJIBAN JANGKA PANJANG				
Utang Jangka Panjang Dalam Negeri Lainnya		-	-	-
JUMLAH KEWAJIBAN JGK PANJANG	-	-	-	-
JUMLAH KEWAJIBAN	45.674.255.802	2.500.000.000	2.525.395.000	45.699.650.802
EKUITAS	2.380.274.002.292	36.878.504.053	107.972.886.343	2.451.368.384.582
JUMLAH KEWAJIBAN DAN EKUITAS DANA	2.425.948.258.094	39.378.504.053	110.498.281.343	2.497.068.035.384

Jakarta, Maret 2019

BADAN PENGAWAS OBAT DAN MAKANAN

BADAN PEMERIKSA KEUANGAN

Antonius Tangan

Albertus Widianoro

Ditjen Kekayaan Negara

Ditjen Perbendaharaan

Idris Aswiri

Denny Febriano Singawiria

LAPORAN OPERASIONAL
TAHUN ANGGARAN 2018
(dalam rupiah)

URAIAN	Unaudited	Koreksi		Audited
		Debet	Kredit	
KEGIATAN OPERASIONAL				
PENDAPATAN OPERASIONAL				
PENDAPATAN PERPAJAKAN				
4111 Pendapatan Pajak Penghasilan	-	-	-	-
4112 Pendapatan Pajak Pertambahan Nilai dan Penjualan Barang Mewah	-	-	-	-
4113 Pendapatan Pajak Bumi dan Bangunan	-	-	-	-
4114 Pendapatan Bea Perolehan Hak atas Tanah dan Bangunan	-	-	-	-
4115 Pendapatan Cukai	-	-	-	-
4116 Pendapatan Pajak Lainnya	-	-	-	-
4121 Pendapatan Bea Masuk	-	-	-	-
Pendapatan Bea Kebuar	-	-	-	-
4239 Pendapatan Pajak Lain-lain	-	-	-	-
Jumlah Pendapatan Perpajakan	-	-	-	-
PENDAPATAN NEGARA BUKAN PAJAK				
4211 Pendapatan Sumber Daya Alam	-	-	-	-
4221 Pendapatan Bagian Pemerintah atas Laba	-	-	-	-
4252 4253 Pendapatan Negara Bukan Pajak Lainnya	179.512.158.496	25.395.000	-	179.486.763.496
Jumlah Pendapatan Negara Bukan Pajak	179.512.158.496	25.395.000	-	179.486.763.496
PENDAPATAN HIBAH				
4311 Pendapatan Hibah	-	-	-	-
Jumlah Pendapatan Hibah	-	-	-	-
PENDAPATAN PENYESUAIAN				
JUMLAH PENDAPATAN OPERASIONAL	179.512.158.496	25.395.000	-	179.486.763.496
BEBAN OPERASIONAL				
5111 Beban Pegawai	484.469.940.763	137.837.462	635.250.470	483.972.527.755
593121 593111 Beban Persediaan	59.952.231.129	199.906.448	647.782.193	59.504.355.384
5212 5211 Beban Barang dan Jasa	465.825.806.369	96.162.958	11.306.611.624	454.615.357.703
593113 5231 Beban Pemeliharaan	67.939.120.791	222.451.715	894.285.281	67.267.287.225
5241 Beban Perjalanan Dinas	373.118.960.398	30.983.660	142.321.224	373.005.622.834
5261 BEBAN BARANG UTK DISERAHKAN KEPADA MASYARAKAT	129.394.045	-	-	129.394.045
5411 Beban Bunga	-	-	-	-
5511 Beban Subsidi	-	-	-	-
Beban Hibah	-	-	-	-
5711 Beban Bantuan Sosial	-	-	-	-
591 Beban Penyusutan dan Amortisasi	250.921.803.839	1.681.444.168	5.354.524.031	247.248.723.976
5911 Beban Penyusutan Peralatan dan Mesin	-	5.673.241	762.370.287	-
5912 Beban Penyusutan Gedung dan Bangunan	-	1.604.993.336	4.487.572.921	-
5913 Beban Penyusutan Jatan, Jembatan, Irigasi & Jaringan	-	24.671.641	49.569.302	-
5914 Beban Penyusutan Aset Tetap Lainnya	-	-	-	-
5922 5921 Beban Amortisasi	-	46.105.950	55.011.521	-
5942 5941 Beban Penyisihan Piutang Tak Tertagih	11.820.352	-	-	11.820.352
6111 Beban Transfer	-	-	-	-
5811 Beban Lain-lain	-	-	-	-
Beban Penyesuaian	-	-	-	-
JUMLAH BEBAN OPERASIONAL	1.702.367.077.686	2.368.786.411	18.980.774.823	1.685.755.089.274
SURPLUS/(DEFISIT) DARI KEGIATAN OPERASIONAL	(1.522.854.919.190)	2.394.181.411	18.980.774.823	(1.506.268.325.778)
KEGIATAN NON OPERASIONAL				
SURPLUS/(DEFISIT) PELEPASAN ASET NON LANCAR				
4251 Pendapatan Pelepasan Aset Non Lancar	2.008.413.966	-	-	2.008.413.966
Beban Pelepasan Aset Non Lancar	7.980.439.997	-	-	7.980.439.997
Jumlah Surplus/(Defisit) Pelepasan Aset Non Lancar	(5.972.026.031)	-	-	(5.972.026.031)
SURPLUS/(DEFISIT) PENYELESAIAN KEWAJIBAN JANGKA PANJANG				
4233 Pendapatan Penyelesaian Kewajiban Jangka Panjang	-	-	-	-
5441 Beban Penyelesaian Kewajiban Jangka Panjang	-	-	-	-
Jumlah Surplus/(Defisit) Penyelesaian Kewajiban Jangka Panjang	-	-	-	-

LAPORAN OPERASIONAL
TAHUN ANGGARAN 2018
(dalam rupiah)

URAIAN	Unaudited	Koreksi		Audited
		Debet	Kredit	
SURPLUS/(DEFISIT) DARI KEGIATAN NON OPERASIONAL LAINNYA				
4915 4259 Pendapatan dari Kegiatan Non Operasional Lainnya	21.354.006.478	8.547.552	1.935.710.533	23.281.169.459
5933 5961 Beban dari Kegiatan Non Operasional Lainnya	13.000.768.323	1.859.929.379	17.471.104	14.843.226.598
Jumlah Surplus/(Defisit) Dari Kegiatan Non Operasional Lainnya	8.353.238.155	1.868.476.931	1.953.181.637	8.437.942.861
SURPLUS/(DEFISIT) DARI KEGIATAN NON OPERASIONAL LAINNYA	2.381.212.124	1.868.476.931	1.953.181.637	2.465.916.830
POS LUAR BIASA				
5815 Beban Luar Biasa	-	-	-	-
SURPLUS/(DEFISIT) DARI POS LUAR BIASA	-	-	-	-
SURPLUS/(DEFISIT) LO	(1.520.473.707.066)	4.262.658.342	20.933.956.460	(1.503.802.408.948)



BADAN PEMERIKSA KEUANGAN

 Albertus Widiantoro

LPE KEMENTERIAN NEGARA/LEMBAGA - LKPP 2018
PER 31 DESEMBER 2018

LAMPIRAN NOTA KESEPAKATAN

Nomor : /PB.6/2019

Tanggal : 2019

K/L : BADAN POM

BA : 063

AKUN	UNAUDITED	KOREKSI		ASERSI FINAL
		DEBET	KREDIT	
EKUITAS AWAL	2.064.178.654.652			2.064.178.654.652
SURPLUS/DEFISIT LO	(1.520.473.707.066)	4.262.658.342	20.933.956.460	(1.503.802.408.948)
DAMPAK KUMULATIF PERUBAHAN KEBIJAKAN AKUNTANSI KOREKSI YANG MENAMBAH/MENGURANGI EKUITAS				
Penyesuaian Nilai Aset	-	-	-	-
391113 Koreksi Nilai Persediaan	58	-	-	58
391114 Revaluasi Aset Tetap	-	-	-	-
391116 Koreksi Nilai Aset Non Revaluasi	49.282.145.143	25.894.882.906	77.817.967.078	101.205.229.315
391119 Koreksi Lain-lain	-	-	-	-
JUMLAH DAMPAK KUMULATIF PERUBAHAN KEBIJAKAN AKUNTANSI KOREKSI YANG MENAMBAH/MENGURANGI EKUITAS	49.282.145.201	25.894.882.906	77.817.967.078	101.205.229.373
TRANSAKSI ANTAR ENTITAS				
313111 Ditagihkan ke Entitas Lain	1.914.010.610.349	-	-	1.914.010.610.349
313121 Diterima Dari Entitas Lain	(185.606.780.079)	-	-	(185.606.780.079)
313211 Transfer Keluar	(39.399.882.240)	6.712.493.643	7.139.521	(46.105.236.362)
313221 Transfer Masuk	56.760.914.654	8.469.162	6.713.823.284	63.466.268.776
391131 Pengesahan Hibah Langsung	41.522.047.673	-	2.500.000.000	44.022.047.673
Pengesahan Hibah Langsung TAYL	-	-	-	-
391132 Pengesahan Pengembalian Hibah Langsung	(852)	-	-	(852)
JUMLAH TRANSAKSI ANTAR ENTITAS	1.787.286.909.505	6.720.962.805	9.220.962.805	1.789.786.909.505
KENAIKAN/PENURUNAN ENTITAS	316.095.347.640	36.878.504.053	107.972.886.343	387.189.729.930
EKUITAS AKHIR	2.380.274.002.292	36.878.504.053	107.972.886.343	2.451.368.384.582

Jakarta, April 2018

BADAN PENGAWAS OBAT DAN MAKANAN



Antonius Tarigan

Ditjen Kekayaan Negara



Idris Aswin

BADAN PEMERIKSA KEUANGAN

Albertus Widiantoro

Ditjen Perbendaharaan



Denny Febriano Singawiria

1. LAPORAN REALISASI ANGGARAN

A. PENDAPATAN

URAIAN	UNAUDITED			KOREKSI			AUDITED		
	BRUTO	PENGEMBALIAN	NETTO	BRUTO	PENGEMBALIAN	NETTO	BRUTO	PENGEMBALIAN	NETTO
41. Penerimaan Perpajakan						-	-	-	-
42. Penerimaan Negara Bukan Pajak	185.608.550.079	1.770.000	185.606.780.079			-	185.608.550.079	1.770.000	185.606.780.079
421. Penerimaan Sumber Daya Alam						-	-	-	-
422. Pendapatan Bagian Laba BUMN						-	-	-	-
423. PNPB Lainnya	185.608.550.079	1.770.000	185.606.780.079			-	185.608.550.079	1.770.000	185.606.780.079
424. Pendapatan BLU			-			-	-	-	-
43. Penerimaan Hibah						-	-	-	-
TOTAL PENDAPATAN	185.608.550.079	1.770.000	185.606.780.079	-	-	-	185.608.550.079	1.770.000	185.606.780.079

B. BELANJA

JENIS BELANJA	URAIAN	UNAUDITED			KOREKSI			AUDITED		
		BRUTO	PENGEMBALIAN	NETTO	BRUTO	PENGEMBALIAN	NETTO	BRUTO	PENGEMBALIAN	NETTO
51	Belanja Pegawai	476.356.952.718	577.988.290	475.778.964.428			-	476.356.952.718	577.988.290	475.778.964.428
52	Belanja Barang	958.261.601.253	9.318.326.229	948.943.275.024			-	958.261.601.253	9.318.326.229	948.943.275.024
53	Belanja Modal	490.604.308.629	64.848.732	490.539.459.897			-	490.604.308.629	64.848.732	490.539.459.897
54	Pembayaran Bunga Utang						-	-	-	-
55	Subsidi						-	-	-	-
56	Hibah						-	-	-	-
57	Bantuan Sosial						-	-	-	-
58	Belanja Lain-lain						-	-	-	-
	TOTAL	1.925.222.862.600	9.961.163.251	1.915.261.699.349	-	-	-	1.925.222.862.600	9.961.163.251	1.915.261.699.349



Badan Pengawas Obat dan Makanan



Ditjen Perbendaharaan

Denny Febriano Singawiria

Badan Pemeriksa Keuangan


Albertus Widianoro

**LAPORAN REALISASI ANGGARAN KEMENTERIAN / LEMBAGA
UNTUK PERIODE YANG BERAKHIR 31 DESEMBER 2018 DAN 2017
(DALAM RUPIAH)**

KEMENTERIAN/LEMBAGA : 063 BADAN PENGAWAS OBAT DAN MAKANAN

Kode Lap : LRA.F.W.1
Tanggal : 24/04/19 1:56 PM
Halaman : 1
Prg ID : lap_lra_face_kl_komparatif --

NO	URAIAN	2018				2017			
		ANGGARAN	REALISASI	REALISASI DI ATAS (BAWAH) ANGGARAN	%	ANGGARAN	REALISASI	REALISASI DI ATAS (BAWAH) ANGGARAN	%
1	2	3	4	5	6	7	8	9	10
A	PENDAPATAN NEGARA DAN HIBAH				0				0
	PENERIMAAN PERPAJAKAN	0	0	0	0	0	0	0	0
	PENERIMAAN NEGARA BUKAN PAJAK	85,000,000,000	185,606,780,079	(100,606,780,079)	218	80,000,000,000	135,097,421,817	(55,097,421,817)	169
	PENERIMAAN HIBAH	0	0	0	0	0	0	0	0
	JUMLAH PENDAPATAN DAN HIBAH	85,000,000,000	185,606,780,079	(100,606,780,079)	218	80,000,000,000	135,097,421,817	(55,097,421,817)	169
B	BELANJA				0				0
	BELANJA PEGAWAI	514,306,099,000	475,778,964,428	38,527,134,572	93	440,020,863,000	429,453,873,700	10,566,989,300	98
	BELANJA BARANG	1,107,006,782,000	948,943,275,024	158,063,506,976	86	786,121,572,000	716,730,409,286	69,391,162,714	91
	BELANJA MODAL	553,666,601,000	490,539,459,897	63,127,141,103	89	444,759,146,000	419,011,404,046	25,747,741,954	94
	BELANJA PEMBAYARAN KEWAJIBAN	0	0	0	0	0	0	0	0
	BELANJA SUBSIDI	0	0	0	0	0	0	0	0
	BELANJA HIBAH	0	0	0	0	0	0	0	0
	BELANJA BANTUAN SOSIAL	0	0	0	0	0	0	0	0
	BELANJA LAIN-LAIN	0	0	0	0	0	0	0	0
	JUMLAH BELANJA (B I + B II)	2,174,979,482,000	1,915,261,699,349	259,717,782,651	88	1,670,901,581,000	1,565,195,687,032	105,705,893,968	94
C	PEMBIAYAAN				0				0

NERACA
TINGKAT KEMENTERIAN / LEMBAGA
PER DESEMBER 2018 DAN 2017
(DALAM RUPIAH)

KEMENTERIAN NEGARA/LEMBAGA : 063

BADAN PENGAWAS OBAT DAN MAKANAN

Tgl. Cetak 24/04/2019 1:51 PM
lap_neraca_kl_komparatif --rekon17

NAMA PERKIRAAN	JUMLAH		Kenaikan (Penurunan)	
	2018	2017	Jumlah	%
1	2	3	4	5
ASET				
ASET LANCAR				
Kas di Bendahara Pengeluaran	0	326,927,000	(326,927,000)	(100.00)
Kas Lainnya dan Setara Kas	0	6,811,810	(6,811,810)	(100.00)
Belanja Dibayar Dimuka (prepaid)	14,190,671,821	816,965,199	13,373,706,622	1,637.00
Piutang Bukan Pajak	2,746,515,029	377,604,756	2,368,910,273	627.35
Penyisihan Piutang Tidak Tertagih - Piutang Bukan Pajak	(13,732,576)	(1,888,024)	(11,844,552)	627.35
PIUTANG BUKAN PAJAK (NETTO)	2,732,782,453	375,716,732	2,357,065,721	627.35
Bagian Lancar Tagihan Tuntutan Perbendaharaan/Tuntutan Ganti Rugi	4,839,984	4,839,984	0	0.00
Penyisihan Piutang Tidak Tertagih - Bagian Lancar Tagihan Tuntutan Perbendaharaan/Tuntutan Ganti Rugi	(24,200)	(24,200)	0	0.00
BAGIAN LANCAR TAGIHAN TUNTUTAN PERBENDAHARAAN/TUNTUTAN GANTI RUGI (NETTO)	4,815,784	4,815,784	0	0.00
Persediaan	155,641,585,196	121,624,164,634	34,017,420,562	27.97
JUMLAH ASET LANCAR	172,569,855,254	123,155,401,159	49,414,454,095	40.12
ASET TETAP				
Tanah	622,657,329,807	555,367,081,351	67,290,248,456	12.12
Peralatan dan Mesin	2,434,616,953,555	2,086,540,043,491	348,076,910,064	16.68
Gedung dan Bangunan	669,133,787,588	641,816,205,428	27,317,582,160	4.26
Jalan, Irigasi dan Jaringan	28,520,550,327	26,004,587,222	2,515,963,105	9.68
Aset Tetap Lainnya	18,972,377,860	18,367,157,511	605,220,349	3.30
Konstruksi Dalam Pengerjaan	85,011,000,826	5,855,812,906	79,155,187,920	1,351.74
AKUMULASI PENYUSUTAN	(1,593,270,922,246)	(1,417,460,391,066)	(175,810,531,180)	12.40
JUMLAH ASET TETAP	2,265,641,077,717	1,916,490,496,843	349,150,580,874	18.22
PIUTANG JANGKA PANJANG				
Piutang Tagihan Tuntutan Perbendaharaan/Tuntutan Ganti Rugi	10,113,380	14,953,364	(4,839,984)	(32.37)
Penyisihan Piutang Tidak Tertagih - Tagihan Tuntutan Perbendaharaan/Tuntutan Ganti Rugi	(50,567)	(74,767)	24,200	(32.37)
TAGIHAN TUNTUTAN PERBENDAHARAAN/TUNTUTAN GANTI RUGI (NETTO)	10,062,813	14,878,597	(4,815,784)	(32.37)
JUMLAH PIUTANG JANGKA PANJANG	10,062,813	14,878,597	(4,815,784)	(32.37)
ASET LAINNYA				
Aset Tak Berwujud	97,890,198,613	87,632,831,258	10,257,367,355	11.70
Aset Tak Berwujud Dalam Pengerjaan	0	8,236,000	(8,236,000)	(100.00)
Aset Lain-lain	15,276,035,516	14,942,717,477	333,318,039	2.23
AKUMULASI PENYUSUTAN/AMORTISASI ASET LAINNYA	(54,319,194,529)	(42,649,849,362)	(11,669,345,167)	27.36
JUMLAH ASET LAINNYA	58,847,039,600	59,933,935,373	(1,086,895,773)	(1.81)
JUMLAH ASET	2,497,068,035,384	2,099,594,711,972	397,473,323,412	18.93
KEWAJIBAN				
KEWAJIBAN JANGKA PENDEK				
Utang kepada Pihak Ketiga	12,307,969,987	3,206,263,638	9,101,706,349	283.87
Hibah Yang Belum Disahkan	0	19,450,111	(19,450,111)	(100.00)
Pendapatan Diterima Dimuka	33,391,680,815	31,863,416,571	1,528,264,244	4.80

NERACA
TINGKAT KEMENTERIAN / LEMBAGA
PER DESEMBER 2018 DAN 2017
(DALAM RUPIAH)

KEMENTERIAN NEGARA/LEMBAGA : 063

BADAN PENGAWAS OBAT DAN MAKANAN

Tgl. Cetak 24/04/2019 1:51 PM
lap_neraca_kl_komparatif --rekon17

NAMA PERKIRAAN	JUMLAH		Kenaikan (Penurunan)	
	2018	2017	Jumlah	%
1	2	3	4	5
Uang Muka dari KPPN	0	326,927,000	(326,927,000)	(100.00)
JUMLAH KEWAJIBAN JANGKA PENDEK	45,699,650,802	35,416,057,320	10,283,593,482	29.04
JUMLAH KEWAJIBAN	45,699,650,802	35,416,057,320	10,283,593,482	29.04
EKUITAS				
EKUITAS				
Ekuitas	2,451,368,384,582	2,064,178,654,652	387,189,729,930	18.76
JUMLAH EKUITAS	2,451,368,384,582	2,064,178,654,652	387,189,729,930	18.76
JUMLAH EKUITAS	2,451,368,384,582	2,064,178,654,652	387,189,729,930	18.76
JUMLAH KEWAJIBAN DAN EKUITAS	2,497,068,035,384	2,099,594,711,972	397,473,323,412	18.93

LAPORAN OPERASIONAL
TINGKAT KEMENTERIAN/LEMBAGA
UNTUK PERIODE YANG BERAKHIR 31 DESEMBER 2018 DAN 2017
(dalam rupiah)

KEMENTERIAN NEGARA/LEMBAGA : 063 BADAN PENGAWAS OBAT DAN MAKANAN

Kode Lap : LO.KL
Tanggal : 24/04/19 1:56 PM
Halaman : 1
Prg ID : lap_lo_kl --
Tgl Data : 24/04/19 12:00

URAIAN	2018	2017	KENAIKAN/ PENURUNAN	(%)
KEGIATAN OPERASIONAL	0	0	0	
PENDAPATAN OPERASIONAL	0	0	0	
PENDAPATAN PERPAJAKAN	0	0	0	
Pendapatan Pajak Penghasilan	0	0	0	
Pendapatan Pajak Pertambahan Nilai dan Penjualan Barang Mewah	0	0	0	
Pendapatan Pajak Bumi dan Bangunan	0	0	0	
Pendapatan Bea Perolehan Hak atas Tanah dan Bangunan	0	0	0	
Pendapatan Cukai	0	0	0	
Pendapatan Pajak Lainnya	0	0	0	
Pendapatan Bea Masuk	0	0	0	
Pendapatan Bea Keluar	0	0	0	
Jumlah Pendapatan Perpajakan	0	0	0	
PENDAPATAN NEGARA BUKAN PAJAK	0	0	0	
Pendapatan Sumber Daya Alam	0	0	0	
Pendapatan Bagian Pemerintah atas Laba	0	0	0	
Pendapatan Negara Bukan Pajak Lainnya	179,486,763,496	139,317,998,945	40,168,764,551	28.832
Jumlah Pendapatan Negara Bukan Pajak	179,486,763,496	139,317,998,945	40,168,764,551	28.832
PENDAPATAN HIBAH	0	0	0	
Pendapatan Hibah	0	0	0	
Jumlah Pendapatan Hibah	0	0	0	
Jumlah Pendapatan	179,486,763,496	139,317,998,945	40,168,764,551	28.832
BEBAN OPERASIONAL	0	0	0	
Beban Pegawai	483,972,527,755	429,560,135,300	54,412,392,455	12.667
Beban Persediaan	59,504,355,384	58,334,048,821	1,170,306,563	2.006
Beban Barang dan Jasa	454,615,357,703	355,146,700,300	99,468,657,403	28.008
Beban Pemeliharaan	67,267,287,225	66,323,386,041	943,901,184	1.423
Beban Perjalanan Dinas	373,005,622,834	274,160,940,624	98,844,682,210	36.054
Beban Barang Untuk Diserahkan Kepada Masyarakat	129,394,045	313,556,400	(184,162,355)	(58.733)
Beban Bunga	0	0	0	
Beban Subsidi	0	0	0	
Beban Hibah	0	0	0	

LAPORAN OPERASIONAL
TINGKAT KEMENTERIAN/LEMBAGA
UNTUK PERIODE YANG BERAKHIR 31 DESEMBER 2018 DAN 2017
(dalam rupiah)

KEMENTERIAN NEGARA/LEMBAGA : 063 BADAN PENGAWAS OBAT DAN MAKANAN

Kode Lap : LO.KL
Tanggal : 24/04/19 1:56 PM
Halaman : 2
Prg ID : lap_lo_kl --
Tgl Data : 24/04/19 12:00

URAIAN	2018	2017	KENAIKAN/ PENURUNAN	(%)
Beban Bantuan Sosial	0	0	0	
Beban Penyusutan dan Amortisasi	247,248,723,976	241,160,952,650	6,087,771,326	2.524
Beban Penyisihan Piutang Tak Tertagih	11,820,352	1,040,464	10,779,888	1,036.065
Beban Lain-Lain	0	0	0	
JUMLAH BEBAN	1,685,755,089,274	1,425,000,760,600	260,754,328,674	18.299
SURPLUS/DEFISIT DARI KEGIATAN OPERASIONAL	(1,506,268,325,778)	(1,285,682,761,655)	(220,585,564,123)	17.157
KEGIATAN NON OPERASIONAL	0	0	0	
Surplus/Defisit Pelepasan Aset Non Lancar	(5,972,026,031)	(4,203,245,484)	(1,768,780,547)	42.081
Pendapatan Pelepasan Aset Non Lancar	2,008,413,966	845,301,155	1,163,112,811	137.597
Beban Pelepasan Aset Non Lancar	7,980,439,997	5,048,546,639	2,931,893,358	58.074
Surplus/Defisit Penyelesaian Kewajiban Jangka Panjang	0	0	0	
Pendapatan Penyelesaian Kewajiban Jangka Panjang	0	0	0	
Beban Penyelesaian Kewajiban Jangka Panjang	0	0	0	
Surplus/Defisit dari Kegiatan Non Operasional Lainnya	8,437,942,861	(1,843,228,138)	10,281,170,999	(557.781)
Pendapatan dari Kegiatan Non Operasional Lainnya	23,281,169,459	17,603,938,535	5,677,230,924	32.25
Beban dari Kegiatan Non Operasional Lainnya	14,843,226,598	19,447,166,673	(4,603,940,075)	(23.674)
JUMLAH SURPLUS/DEFISIT DARI KEGIATAN NON OPERASIONAL	2,465,916,830	(6,046,473,622)	8,512,390,452	(140.783)
SURPLUS/DEFISIT SEBELUM POS LUAR BIASA	(1,503,802,408,948)	(1,291,729,235,277)	(212,073,173,671)	16.418
POS LUAR BIASA	0	0	0	
Beban Luar Biasa	0	0	0	
POS LUAR BIASA	0	0	0	
SURPLUS/DEFISIT - LO	(1,503,802,408,948)	(1,291,729,235,277)	(212,073,173,671)	16.418

LAPORAN PERUBAHAN EKUITAS
TINGKAT KEMENTERIAN
UNTUK PERIODE YANG BERAKHIR 31 DESEMBER 2018 DAN 2017
(dalam rupiah)

KEMENTERIAN NEGARA/LEMBAGA

: 063

BADAN PENGAWAS OBAT DAN MAKANAN

Kode Lap : LPE.KL

Tanggal : 24/04/19 1:56 PM

Halaman : 1

Prg ID : lap_lpe_kl --

URAIAN	2018	2017	KENAIKAN/ PENURUNAN	(%)
EKUITAS AWAL	2,064,178,654,652	1,911,692,540,620	152,486,114,032	7.976
SURPLUS/DEFISIT-LO	(1,503,802,408,948)	(1,291,729,235,277)	(212,073,173,671)	16.418
DAMPAK KUMULATIF PERUBAHAN KEBIJAKAN AKUNTANSI	0	0	0	
KOREKSI YANG MENAMBAH/MENGURANGI EKUITAS	101,205,229,373	(30,047,169,000)	131,252,398,373	(436.82 1)
PENYESUAIAN NILAI ASET	0	0	0	
KOREKSI NILAI PERSEDIAAN	58	(25,877,344,802)	25,877,344,860	(100)
SELISIH REVALUASI ASET	0	0	0	
KOREKSI NILAI ASET NON REVALUASI	101,205,229,315	(4,169,824,198)	105,375,053,513	(2,527.0 86)
LAIN-LAIN	0	0	0	
TRANSAKSI ANTAR ENTITAS	1,789,786,909,505	1,474,262,518,309	315,524,391,196	21.402
KENAIKAN/PENURUNAN EKUITAS	387,189,729,930	152,486,114,032	234,703,615,898	153.918
EKUITAS AKHIR	2,451,368,384,582	2,064,178,654,652	387,189,729,930	18.758

**NERACA PERCOBAAN
TINGKAT KEMENTERIAN LEMBAGA
PER DESEMBER 2018
(DALAM RUPIAH)**

KEMENTERIAN NEGARA/LEMBAGA : 063

BADAN PENGAWAS OBAT DAN MAKANAN

Tgl. Cetak 24/04/2019 1:49 PM
lap_neraca_percobaan_kas_kl --rekon17

KODE TRANS	KODE PERKIRAAN	NAMA PERKIRAAN	DEBET	KREDIT
1	2	3	4	5
0.0	115612	Piutang dari KPPN	259,717,782,651	0
0.0	219711	Utang Kepada KUN	100,606,780,079	0
2.0	425321	Estimasi Pendapatan Jasa Pengawasan Obat dan Makanan Yang	85,000,000,000	0
2.0	511111	Allotment Belanja Gaji Pokok PNS	0	181,303,420,000
2.0	511119	Allotment Belanja Pembulatan Gaji PNS	0	6,992,000
2.0	511121	Allotment Belanja Tunj. Suami/Istri PNS	0	11,895,770,000
2.0	511122	Allotment Belanja Tunj. Anak PNS	0	3,521,660,000
2.0	511123	Allotment Belanja Tunj. Struktural PNS	0	8,963,914,000
2.0	511124	Allotment Belanja Tunj. Fungsional PNS	0	18,937,378,000
2.0	511125	Allotment Belanja Tunj. PPh PNS	0	1,387,883,000
2.0	511126	Allotment Belanja Tunj. Beras PNS	0	9,134,232,000
2.0	511129	Allotment Belanja Uang Makan PNS	0	33,804,948,000
2.0	511138	Allotment Belanja Tunjangan Khusus Papua PNS	0	686,800,000
2.0	511151	Allotment Belanja Tunjangan Umum PNS	0	3,596,693,000
2.0	512211	Allotment Belanja Uang Lembur	0	6,063,412,000
2.0	512411	Allotment Belanja Pegawai (Tunjangan Khusus/ Kegiatan)	0	235,002,997,000
2.0	521111	Allotment Belanja Keperluan Perkantoran	0	77,304,028,000
2.0	521113	Allotment Belanja Penambah Daya Tahan Tubuh	0	6,269,616,000
2.0	521114	Allotment Belanja Pengiriman Surat Dinas Pos Pusat	0	3,757,569,000
2.0	521115	Allotment Belanja Honor Operasional Satuan Kerja	0	20,485,420,000
2.0	521119	Allotment Belanja Barang Operasional Lainnya	0	4,421,263,000
2.0	521211	Allotment Belanja Bahan	0	163,228,223,000
2.0	521213	Allotment Belanja Honor Output Kegiatan	0	20,746,383,000
2.0	521219	Allotment Belanja Barang Non Operasional Lainnya	0	30,549,565,000
2.0	521811	Allotment Belanja Barang Persediaan Barang Konsumsi	0	102,952,874,000
2.0	521813	Allotment Belanja Barang Persediaan Pita Cukai, Meterai dan Leges	0	13,000,000
2.0	522111	Allotment Belanja Langganan Listrik	0	29,675,644,000
2.0	522112	Allotment Belanja Langganan Telepon	0	1,698,147,000
2.0	522113	Allotment Belanja Langganan Air	0	988,765,000
2.0	522119	Allotment Belanja Langganan Daya dan Jasa Lainnya	0	894,721,000
2.0	522121	Allotment Belanja Jasa Pos dan Giro	0	0
2.0	522131	Allotment Belanja Jasa Konsultan	0	12,621,055,000
2.0	522141	Allotment Belanja Sewa	0	45,383,456,000
2.0	522151	Allotment Belanja Jasa Profesi	0	43,564,993,000
2.0	522191	Allotment Belanja Jasa Lainnya	0	60,912,306,000
2.0	523111	Allotment Belanja Pemeliharaan Gedung dan Bangunan	0	16,665,500,000
2.0	523112	Allotment Belanja Barang Persediaan Pemeliharaan Gedung dan	0	46,068,000
2.0	523119	Allotment Belanja Pemeliharaan Gedung dan Bangunan Lainnya	0	357,936,000
2.0	523121	Allotment Belanja Pemeliharaan Peralatan dan Mesin	0	30,984,871,000
2.0	523122	Allotment Belanja Bahan Bakar Minyak dan Pelumas (BMP) dan	0	138,815,000
2.0	523123	Allotment Belanja Barang Persediaan Pemeliharaan Peralatan dan	0	1,922,444,000
2.0	523129	Allotment Belanja Pemeliharaan Peralatan dan Mesin Lainnya	0	445,097,000

NERACA PERCOBAAN
TINGKAT KEMENTERIAN LEMBAGA
PER DESEMBER 2018
(DALAM RUPIAH)

KEMENTERIAN NEGARA/LEMBAGA : 063

BADAN PENGAWAS OBAT DAN MAKANAN

Tgl. Cetak 24/04/2019 1:49 PM
lap_neraca_percobaan_kas_kl --rekon17

KODE TRANS	KODE PERKIRAAN	NAMA PERKIRAAN	DEBET	KREDIT
1	2	3	4	5
2.0	523132	Allotment Belanja Pemeliharaan Irigasi	0	93,000,000
2.0	523133	Allotment Belanja Pemeliharaan Jaringan	0	1,420,077,000
2.0	523191	Allotment Belanja Barang Persediaan Pemeliharaan Lainnya	0	0
2.0	523199	Allotment Belanja Pemeliharaan Lainnya	0	1,125,000,000
2.0	524111	Allotment Belanja Perjalanan Biasa	0	179,996,195,000
2.0	524113	Allotment Belanja Perjalanan Dinas Dalam Kota	0	29,681,656,000
2.0	524114	Allotment Belanja Perjalanan Dinas Paket Meeting Dalam Kota	0	104,930,284,000
2.0	524119	Allotment Belanja Perjalanan Dinas Paket Meeting Luar Kota	0	95,243,365,000
2.0	524211	Allotment Belanja Perjalanan Biasa - Luar Negeri	0	2,723,535,000
2.0	524219	Allotment Belanja Perjalanan Lainnya - Luar Negeri	0	15,765,911,000
2.0	531113	Allotment Belanja Modal Pembayaran Honor Tim Tanah	0	106,800,000
2.0	531114	Allotment Belanja Modal Pembuatan Sertifikat Tanah	0	495,640,000
2.0	531115	Allotment Belanja Modal Pengukuran dan Pematangan Tanah	0	178,000,000
2.0	531116	Allotment Belanja Modal Biaya Pengukuran Tanah	0	22,060,000
2.0	531117	Allotment Belanja Modal Perjalanan Pengadaan Tanah	0	0
2.0	532111	Allotment Belanja Modal Peralatan dan Mesin	0	378,957,790,000
2.0	532115	Allotment Belanja Modal Perencanaan dan Pengawasan Peralatan	0	10,492,000
2.0	532117	Allotment Belanja Modal Pemasangan Peralatan dan Mesin	0	0
2.0	532121	Allotment Belanja Penambahan Nilai Peralatan dan Mesin	0	31,834,649,000
2.0	533111	Allotment Belanja Modal Gedung dan Bangunan	0	99,027,986,000
2.0	533115	Allotment Belanja Modal Perencanaan dan Pengawasan Gedung	0	64,000,000
2.0	533121	Allotment Belanja Penambahan Nilai Gedung dan Bangunan	0	30,170,246,000
2.0	534121	Allotment Belanja Modal Irigasi	0	0
2.0	534131	Allotment Belanja Modal Jaringan	0	337,660,000
2.0	534161	Allotment Belanja Penambahan Nilai Jaringan	0	0
2.0	536111	Allotment Belanja Modal Lainnya	0	7,444,600,000
2.0	536121	Allotment Belanja Penambahan Nilai Aset Tetap Lainnya dan/atau	0	5,016,678,000
3.0	425113	Pendapatan Penjualan Dokumen-dokumen Pelelangan	0	1,671,000
3.0	425121	Pendapatan dari Penjualan Tanah, Gedung, dan Bangunan	0	21,870,000
3.0	425122	Pendapatan dari Penjualan Peralatan dan Mesin	0	267,413,761
3.0	425129	Pendapatan dari Pemindahtanganan BMN Lainnya	0	1,719,130,205
3.0	425131	Pendapatan Sewa Tanah, Gedung, dan Bangunan	0	27,403,577
3.0	425321	Pendapatan Jasa Pengawasan Obat dan Makanan	0	179,608,150,001
3.1	425321	Pengembalian Pendapatan Jasa Pengawasan Obat dan Makanan	1,770,000	0
3.0	425764	Pendapatan Jasa Lembaga Keuangan (Jasa Giro)	0	67,561
3.0	425791	Pendapatan Penyelesaian Ganti Kerugian Negara Terhadap	0	4,839,984
3.0	425811	Pendapatan Denda Penyelesaian Pekerjaan Pemerintah	0	1,292,118,924
3.0	425911	Penerimaan Kembali Belanja Pegawai Tahun Anggaran Yang Lalu	0	245,446,609
3.0	425912	Penerimaan Kembali Belanja Barang Tahun Anggaran Yang Lalu	0	1,665,896,343
3.0	425913	Penerimaan Kembali Belanja Modal Tahun Anggaran Yang Lalu	0	619,369,101
3.0	425931	Pendapatan Setoran dari Sisa Utang Non TP/TGR Pensiunan PNS	0	39,180,400
3.0	425991	Penerimaan Kembali Persekot/Uang Muka Gaji	0	13,682,677

**NERACA PERCOBAAN
TINGKAT KEMENTERIAN LEMBAGA
PER DESEMBER 2018
(DALAM RUPIAH)**

KEMENTERIAN NEGARA/LEMBAGA : 063

BADAN PENGAWAS OBAT DAN MAKANAN

Tgl. Cetak 24/04/2019 1:49 PM
lap_neraca_percobaan_kas_kl --rekon17

KODE TRANS	KODE PERKIRAAN	NAMA PERKIRAAN	DEBET	KREDIT
1	2	3	4	5
3.0	425999	Pendapatan Anggaran Lain-lain	0	82,309,936
3.0	511111	Belanja Gaji Pokok PNS	172,392,070,760	0
3.1	511111	Pengembalian Belanja Gaji Pokok PNS	0	86,177,216
3.0	511119	Belanja Pembulatan Gaji PNS	2,215,926	0
3.1	511119	Pengembalian Belanja Pembulatan Gaji PNS	0	33,853
3.0	511121	Belanja Tunj. Suami/Istri PNS	11,364,917,390	0
3.1	511121	Pengembalian Belanja Tunj. Suami/Istri PNS	0	10,525,357
3.0	511122	Belanja Tunj. Anak PNS	3,231,273,873	0
3.1	511122	Pengembalian Belanja Tunj. Anak PNS	0	1,300,197
3.0	511123	Belanja Tunj. Struktural PNS	7,584,765,000	0
3.1	511123	Pengembalian Belanja Tunj. Struktural PNS	0	70,742,333
3.0	511124	Belanja Tunj. Fungsional PNS	17,782,127,000	0
3.1	511124	Pengembalian Belanja Tunj. Fungsional PNS	0	94,807,627
3.0	511125	Belanja Tunj. PPh PNS	720,985,354	0
3.0	511126	Belanja Tunj. Beras PNS	8,324,452,110	0
3.1	511126	Pengembalian Belanja Tunj. Beras PNS	0	4,828,020
3.0	511129	Belanja Uang Makan PNS	23,380,139,320	0
3.1	511129	Pengembalian Belanja Uang Makan PNS	0	10,330,650
3.0	511138	Belanja Tunjangan Khusus Papua PNS	598,090,000	0
3.1	511138	Pengembalian Belanja Tunjangan Khusus Papua PNS	0	425,000
3.0	511151	Belanja Tunjangan Umum PNS	2,141,965,000	0
3.1	511151	Pengembalian Belanja Tunjangan Umum PNS	0	69,570,268
3.0	512211	Belanja Uang Lembur	2,062,555,200	0
3.1	512211	Pengembalian Belanja Uang Lembur	0	253,150
3.0	512411	Belanja Pegawai (Tunjangan Khusus/ Kegiatan)	226,771,395,785	0
3.1	512411	Pengembalian Belanja Pegawai (Tunjangan Khusus/ Kegiatan)	0	228,994,619
3.0	521111	Belanja Keperluan Perkantoran	71,716,449,688	0
3.1	521111	Pengembalian Belanja Keperluan Perkantoran	0	23,375,200
3.0	521113	Belanja Penambah Daya Tahan Tubuh	6,084,558,788	0
3.0	521114	Belanja Pengiriman Surat Dinas Pos Pusat	1,922,337,923	0
3.1	521114	Pengembalian Belanja Pengiriman Surat Dinas Pos Pusat	0	340,000
3.0	521115	Belanja Honor Operasional Satuan Kerja	19,465,147,404	0
3.1	521115	Pengembalian Belanja Honor Operasional Satuan Kerja	0	64,380,750
3.0	521119	Belanja Barang Operasional Lainnya	4,069,019,313	0
3.0	521211	Belanja Bahan	125,801,199,700	0
3.1	521211	Pengembalian Belanja Bahan	0	9,011,950
3.0	521213	Belanja Honor Output Kegiatan	17,444,916,101	0
3.1	521213	Pengembalian Belanja Honor Output Kegiatan	0	62,662,500
3.0	521219	Belanja Barang Non Operasional Lainnya	25,549,945,567	0
3.1	521219	Pengembalian Belanja Barang Non Operasional Lainnya	0	101,591,595
3.0	521811	Belanja Barang Persediaan Barang Konsumsi	92,541,650,534	0
3.1	521811	Pengembalian Belanja Barang Persediaan Barang Konsumsi	0	6,161

NERACA PERCOBAAN
TINGKAT KEMENTERIAN LEMBAGA
PER DESEMBER 2018
(DALAM RUPIAH)

KEMENTERIAN NEGARA/LEMBAGA : 063

BADAN PENGAWAS OBAT DAN MAKANAN

Tgl. Cetak 24/04/2019 1:49 PM
lap_neraca_percobaan_kas_kl --rekon17

KODE TRANS	KODE PERKIRAAN	NAMA PERKIRAAN	DEBET	KREDIT
1	2	3	4	5
3.0	521813	Belanja Barang Persediaan Pita Cukai, Meterai dan Leges	12,968,500	0
3.0	522111	Belanja Langganan Listrik	26,444,714,237	0
3.0	522112	Belanja Langganan Telepon	1,004,817,767	0
3.0	522113	Belanja Langganan Air	656,424,849	0
3.0	522119	Belanja Langganan Daya dan Jasa Lainnya	750,652,414	0
3.0	522131	Belanja Jasa Konsultan	11,510,502,300	0
3.0	522141	Belanja Sewa	37,528,555,025	0
3.1	522141	Pengembalian Belanja Sewa	0	4,229,751
3.0	522151	Belanja Jasa Profesi	36,536,439,600	0
3.1	522151	Pengembalian Belanja Jasa Profesi	0	161,520,000
3.0	522191	Belanja Jasa Lainnya	53,807,645,841	0
3.0	523111	Belanja Pemeliharaan Gedung dan Bangunan	14,174,045,959	0
3.1	523111	Pengembalian Belanja Pemeliharaan Gedung dan Bangunan	0	3,895,278
3.0	523112	Belanja Barang Persediaan Pemeliharaan Gedung dan Bangunan	26,816,000	0
3.0	523119	Belanja Pemeliharaan Gedung dan Bangunan Lainnya	310,239,991	0
3.0	523121	Belanja Pemeliharaan Peralatan dan Mesin	24,332,746,247	0
3.1	523121	Pengembalian Belanja Pemeliharaan Peralatan dan Mesin	0	275,000
3.0	523122	Belanja Bahan Bakar Minyak dan Pelumas (BMP) dan Pelumas	100,798,386	0
3.0	523123	Belanja Barang Persediaan Pemeliharaan Peralatan dan Mesin	1,827,094,960	0
3.0	523129	Belanja Pemeliharaan Peralatan dan Mesin Lainnya	355,279,750	0
3.0	523132	Belanja Pemeliharaan Irigasi	92,967,000	0
3.0	523133	Belanja Pemeliharaan Jaringan	1,092,811,467	0
3.0	523199	Belanja Pemeliharaan Lainnya	1,096,857,500	0
3.0	524111	Belanja Perjalanan Biasa	157,608,812,129	0
3.1	524111	Pengembalian Belanja Perjalanan Biasa	0	4,204,311,265
3.0	524113	Belanja Perjalanan Dinas Dalam Kota	23,908,994,530	0
3.1	524113	Pengembalian Belanja Perjalanan Dinas Dalam Kota	0	135,950,850
3.0	524114	Belanja Perjalanan Dinas Paket Meeting Dalam Kota	97,125,025,146	0
3.1	524114	Pengembalian Belanja Perjalanan Dinas Paket Meeting Dalam Kota	0	1,364,590,098
3.0	524119	Belanja Perjalanan Dinas Paket Meeting Luar Kota	87,184,857,123	0
3.1	524119	Pengembalian Belanja Perjalanan Dinas Paket Meeting Luar Kota	0	2,772,274,986
3.0	524211	Belanja Perjalanan Biasa - Luar Negeri	2,146,628,565	0
3.1	524211	Pengembalian Belanja Perjalanan Biasa - Luar Negeri	0	19,070,600
3.0	524219	Belanja Perjalanan Lainnya - Luar Negeri	14,029,680,949	0
3.1	524219	Pengembalian Belanja Perjalanan Lainnya - Luar Negeri	0	390,840,245
3.0	531113	Belanja Modal Pembayaran Honor Tim Tanah	29,600,000	0
3.0	531114	Belanja Modal Pembuatan Sertifikat Tanah	72,369,542	0
3.0	531116	Belanja Modal Biaya Pengukuran Tanah	22,060,000	0
3.0	532111	Belanja Modal Peralatan dan Mesin	353,188,780,814	0
3.1	532111	Pengembalian Belanja Modal Peralatan dan Mesin	0	2,384,500
3.0	532115	Belanja Modal Perencanaan dan Pengawasan Peralatan dan Mesin	192,000	0
3.0	532121	Belanja Penambahan Nilai Peralatan dan Mesin	29,341,233,249	0

NERACA PERCOBAAN
TINGKAT KEMENTERIAN LEMBAGA
 PER DESEMBER 2018
 (DALAM RUPIAH)

KEMENTERIAN NEGARA/LEMBAGA : 063

BADAN PENGAWAS OBAT DAN MAKANAN

Tgl. Cetak 24/04/2019 1:49 PM
 lap_neraca_percobaan_kas_kl --rekon17

KODE TRANS	KODE PERKIRAAN	NAMA PERKIRAAN	DEBET	KREDIT
1	2	3	4	5
3.1	532121	Pengembalian Belanja Penambahan Nilai Peralatan dan Mesin	0	8,500,000
3.0	533111	Belanja Modal Gedung dan Bangunan	74,155,348,983	0
3.1	533111	Pengembalian Belanja Modal Gedung dan Bangunan	0	52,874,182
3.0	533115	Belanja Modal Perencanaan dan Pengawasan Gedung dan	60,000,000	0
3.0	533121	Belanja Penambahan Nilai Gedung dan Bangunan	21,339,288,075	0
3.1	533121	Pengembalian Belanja Penambahan Nilai Gedung dan Bangunan	0	1,090,050
3.0	534131	Belanja Modal Jaringan	283,577,950	0
3.0	536111	Belanja Modal Lainnya	7,214,146,161	0
3.0	536121	Belanja Penambahan Nilai Aset Tetap Lainnya dan/atau Aset	4,897,711,855	0
JUMLAH			2,370,549,195,330	2,370,549,195,330

NERACA PERCOBAAN
TINGKAT KEMENTERIAN LEMBAGA
PER DESEMBER 2018
(DALAM RUPIAH)

KEMENTERIAN NEGARA/LEMBAGA : 063

BADAN PENGAWAS OBAT DAN MAKANAN

Tgl. Cetak 24/04/2019 2:50 AM
lap_neraca_percobaan_akrual_kl --rekon17

KODE TRANS	KODE PERKIRAAN	NAMA PERKIRAAN	DEBET	KREDIT
1	2	3	4	5
0.0	111611	Kas di Bendahara Pengeluaran	0	0
0.0	111613	Kas di Bendahara Pengeluaran TUP	0	0
0.0	114112	Belanja Barang yang Dibayar Dimuka (prepaid)	14,190,671,821	0
0.0	115211	Piutang Penerimaan Negara Bukan Pajak	0	0
0.0	115212	Piutang Lainnya	2,746,515,029	0
0.0	115421	Bagian Lancar Tagihan Tuntutan Ganti Rugi	4,839,984	0
0.0	116211	Penyisihan Piutang Tidak Tertagih - Piutang PNB	0	0
0.0	116212	Penyisihan Piutang Tidak Tertagih - Piutang Lainnya	0	13,732,576
0.0	116421	Penyisihan Piutang Tidak Tertagih - Bagian Lancar Tagihan	0	24,200
0.0	117111	Barang Konsumsi	9,054,359,862	0
0.0	117113	Bahan untuk Pemeliharaan	515,901,542	0
0.0	117114	Suku Cadang	64,321,576,548	0
0.0	117123	Hewan dan Tanaman untuk dijual atau diserahkan kepada	0	0
0.0	117131	Bahan Baku	81,488,331,834	0
0.0	117199	Persediaan Lainnya	261,415,410	0
0.0	117911	Persediaan yang Belum Diregister	0	0
0.0	131111	Tanah	622,657,329,807	0
0.0	131211	Tanah Belum Diregister	0	0
0.0	132111	Peralatan dan Mesin	2,434,616,953,555	0
0.0	132211	Peralatan dan Mesin Belum Diregister	0	0
0.0	133111	Gedung dan Bangunan	669,133,787,588	0
0.0	133211	Gedung dan Bangunan Belum Diregister	0	0
0.0	134111	Jalan dan Jembatan	1,960,648,683	0
0.0	134112	Irigasi	6,746,543,168	0
0.0	134113	Jaringan	19,813,358,476	0
0.0	135111	Aset Tetap Renovasi	0	0
0.0	135121	Aset Tetap Lainnya	18,972,377,860	0
0.0	136111	Konstruksi Dalam pengerjaan	85,011,000,826	0
0.0	137111	Akumulasi Penyusutan Peralatan dan Mesin	0	1,447,632,923,296
0.0	137211	Akumulasi Penyusutan Gedung dan Bangunan	0	138,352,024,302
0.0	137311	Akumulasi Penyusutan Jalan dan Jembatan	0	1,519,098,233
0.0	137312	Akumulasi Penyusutan Irigasi	0	1,141,725,564
0.0	137313	Akumulasi Penyusutan Jaringan	0	4,566,543,503
0.0	137411	Akumulasi Penyusutan Aset Tetap Lainnya	0	58,607,348
0.0	152111	Piutang Tagihan Tuntutan Perbendaharaan/ Tuntutan Ganti	10,113,380	0
0.0	156311	Penyisihan Piutang Tidak Tertagih - Tuntutan	0	50,567
0.0	162151	Software	46,760,116,128	0
0.0	162171	Hasil Kajian/ Penelitian	50,819,938,485	0
0.0	162191	Aset Tak Berwujud Lainnya	310,144,000	0
0.0	162311	Aset Tak Berwujud Dalam Pengerjaan	0	0
0.0	166112	Aset Tetap yang tidak digunakan dalam Operasi	14,082,454,616	0
0.0	166113	Aset Tak Berwujud yang tidak digunakan dalam Operasional	1,193,580,900	0

NERACA PERCOBAAN
TINGKAT KEMENTERIAN LEMBAGA
PER DESEMBER 2018
(DALAM RUPIAH)

KEMENTERIAN NEGARA/LEMBAGA : 063

BADAN PENGAWAS OBAT DAN MAKANAN

Tgl. Cetak 24/04/2019 2:50 AM
lap_neraca_percobaan_akrual_kl --rekon17

KODE TRANS	KODE PERKIRAAN	NAMA PERKIRAAN	DEBET	KREDIT
1	2	3	4	5
0.0	166411	Aset Lainnya yang Belum Diregister	0	0
0.0	169122	Akumulasi Penyusutan Aset Tetap yang Tidak Digunakan	0	15,838,332,018
0.0	169315	Akumulasi Amortisasi Software	0	37,287,281,611
0.0	169318	Akumulasi Amortisasi Aset Tak Berwujud yang tidak	0	1,193,580,900
0.0	212111	Belanja Pegawai yang Masih Harus Dibayar	0	9,556,616,081
0.0	212112	Belanja Barang yang Masih Harus Dibayar	0	2,751,218,906
0.0	212113	Belanja Modal yang Masih Harus Dibayar	0	135,000
0.0	218211	Hibah Langsung yang belum disahkan	0	0
0.0	219211	Pendapatan Sewa Diterima Dimuka	0	29,057,065
0.0	219212	Pendapatan Bukan pajak lainnya Diterima Dimuka	0	33,362,623,750
0.0	219511	Uang Muka dari KPPN	0	0
0.0	313111	Ditagihkan ke Entitas Lain	0	1,914,010,610,349
0.0	313121	Diterima dari Entitas Lain	185,606,780,079	0
0.0	313211	Transfer Keluar	46,105,236,362	0
0.0	313221	Transfer Masuk	0	63,466,268,776
0.0	391111	Ekuitas	0	2,064,178,654,652
0.0	391113	Koreksi Nilai Persediaan	0	58
0.0	391114	Revaluasi Aset Tetap	0	0
0.0	391116	Koreksi Nilai Aset Tetap Non Revaluasi	0	103,886,273,155
0.0	391118	Koreksi Nilai Aset Lainnya Non Revaluasi	2,681,043,840	0
0.0	391131	Pengesahan Hibah Langsung	0	44,022,047,673
0.0	391132	Pengesahan Pengembalian Hibah Langsung	852	0
3.0	425113	Pendapatan Penjualan Dokumen-dokumen Pelelangan	0	1,671,000
3.0	425121	Pendapatan dari Penjualan Tanah, Gedung, dan Bangunan	0	21,870,000
3.0	425122	Pendapatan dari Penjualan Peralatan dan Mesin	0	267,413,761
3.0	425129	Pendapatan dari Pemindahtanganan BMN Lainnya	0	1,719,130,205
3.0	425131	Pendapatan Sewa Tanah, Gedung, dan Bangunan	0	89,002,333
3.0	425321	Pendapatan Jasa Pengawasan Obat dan Makanan	0	178,066,350,001
3.1	425321	Pengembalian Pendapatan Jasa Pengawasan Obat dan	1,770,000	0
3.0	425764	Pendapatan Jasa Lembaga Keuangan (Jasa Giro)	0	67,561
3.0	425811	Pendapatan Denda Penyelesaian Pekerjaan Pemerintah	0	1,235,449,988
3.0	425911	Penerimaan Kembali Belanja Pegawai Tahun Anggaran Yang	0	245,446,609
3.0	425912	Penerimaan Kembali Belanja Barang Tahun Anggaran Yang	0	1,665,079,883
3.0	425913	Penerimaan Kembali Belanja Modal Tahun Anggaran Yang	0	298,852,091
3.0	425931	Pendapatan Setoran dari Sisa Utang Non TP/TGR Pensiunan	0	39,180,400
3.0	425991	Penerimaan Kembali Persekot/Uang Muka Gaji	0	13,682,677
3.0	425999	Pendapatan Anggaran Lain-lain	0	82,309,936
3.0	491429	Pendapatan Perolehan Aset Lainnya	0	2,575,025,070
3.0	491511	Pendapatan Penyesuaian Nilai Persediaan	0	18,457,585,406
3.0	511111	Beban Gaji Pokok PNS	171,856,529,607	0
3.1	511111	Pengembalian Beban Gaji Pokok PNS	0	86,177,216
3.0	511119	Beban Pembulatan Gaji PNS	2,315,801	0

NERACA PERCOBAAN
TINGKAT KEMENTERIAN LEMBAGA
PER DESEMBER 2018
(DALAM RUPIAH)

KEMENTERIAN NEGARA/LEMBAGA : 063

BADAN PENGAWAS OBAT DAN MAKANAN

Tgl. Cetak 24/04/2019 2:50 AM
lap_neraca_percobaan_akrua1_kl --rekon17

KODE TRANS	KODE PERKIRAAN	NAMA PERKIRAAN	DEBET	KREDIT
1	2	3	4	5
3.1	511119	Pengembalian Beban Pembulatan Gaji PNS	0	33,853
3.0	511121	Beban Tunj. Suami/Istri PNS	11,362,937,106	0
3.1	511121	Pengembalian Beban Tunj. Suami/Istri PNS	0	10,525,357
3.0	511122	Beban Tunj. Anak PNS	3,230,562,535	0
3.1	511122	Pengembalian Beban Tunj. Anak PNS	0	1,300,197
3.0	511123	Beban Tunj. Struktural PNS	7,685,495,000	0
3.1	511123	Pengembalian Beban Tunj. Struktural PNS	0	70,742,333
3.0	511124	Beban Tunj. Fungsional PNS	17,595,703,507	0
3.1	511124	Pengembalian Beban Tunj. Fungsional PNS	0	94,807,627
3.0	511125	Beban Tunj. PPh PNS	721,523,400	0
3.0	511126	Beban Tunj. Beras PNS	8,323,003,710	0
3.1	511126	Pengembalian Beban Tunj. Beras PNS	0	4,828,020
3.0	511129	Beban Uang Makan PNS	22,913,456,390	0
3.1	511129	Pengembalian Beban Uang Makan PNS	0	10,330,650
3.0	511138	Beban Tunjangan Khusus Papua PNS	598,090,000	0
3.1	511138	Pengembalian Beban Tunjangan Khusus Papua PNS	0	425,000
3.0	511151	Beban Tunjangan Umum PNS	2,141,290,000	0
3.1	511151	Pengembalian Beban Tunjangan Umum PNS	0	69,570,268
3.0	512211	Beban Uang Lembur	2,062,555,200	0
3.1	512211	Pengembalian Beban Uang Lembur	0	253,150
3.0	512411	Beban Pegawai (Tunjangan Khusus/ Kegiatan)	236,057,053,789	0
3.1	512411	Pengembalian Beban Pegawai (Tunjangan Khusus/	0	228,994,619
3.0	521111	Beban Keperluan Perkantoran	71,718,091,062	0
3.1	521111	Pengembalian Beban Keperluan Perkantoran	0	23,375,200
3.0	521113	Beban Penambah Daya Tahan Tubuh	6,084,558,788	0
3.0	521114	Beban Pengiriman Surat Dinas Pos Pusat	1,917,551,523	0
3.1	521114	Pengembalian Beban Pengiriman Surat Dinas Pos Pusat	0	340,000
3.0	521115	Beban Honor Operasional Satuan Kerja	19,429,199,404	0
3.1	521115	Pengembalian Beban Honor Operasional Satuan Kerja	0	64,380,750
3.0	521119	Beban Barang Operasional Lainnya	4,109,167,363	0
3.0	521211	Beban Bahan	125,674,357,040	0
3.1	521211	Pengembalian Beban Bahan	0	9,011,950
3.0	521213	Beban Honor Output Kegiatan	17,294,146,101	0
3.1	521213	Pengembalian Beban Honor Output Kegiatan	0	62,662,500
3.0	521219	Beban Barang Non Operasional Lainnya	25,536,307,717	0
3.1	521219	Pengembalian Beban Barang Non Operasional Lainnya	0	101,591,595
3.0	522111	Beban Langganan Listrik	26,262,363,552	0
3.0	522112	Beban Langganan Telepon	993,277,187	0
3.0	522113	Beban Langganan Air	640,192,386	0
3.0	522119	Beban Langganan Daya dan Jasa Lainnya	749,178,402	0
3.0	522121	Beban Jasa Pos dan Giro	2,350,816	0
3.0	522131	Beban Jasa Konsultan	11,510,502,300	0

NERACA PERCOBAAN
TINGKAT KEMENTERIAN LEMBAGA
PER DESEMBER 2018
(DALAM RUPIAH)

KEMENTERIAN NEGARA/LEMBAGA : 063

BADAN PENGAWAS OBAT DAN MAKANAN

Tgl. Cetak 24/04/2019 2:50 AM
lap_neraca_percobaan_akrual_kl --rekon17

KODE TRANS	KODE PERKIRAAN	NAMA PERKIRAAN	DEBET	KREDIT
1	2	3	4	5
3.0	522141	Beban Sewa	24,096,698,135	0
3.1	522141	Pengembalian Beban Sewa	0	4,229,751
3.0	522151	Beban Jasa Profesi	36,509,120,282	0
3.1	522151	Pengembalian Beban Jasa Profesi	0	161,520,000
3.0	522191	Beban Jasa Lainnya	81,924,771,179	0
3.0	523111	Beban Pemeliharaan Gedung dan Bangunan	14,056,894,409	0
3.1	523111	Pengembalian Beban Pemeliharaan Gedung dan Bangunan	0	3,895,278
3.0	523119	Beban Pemeliharaan Gedung dan Bangunan Lainnya	309,989,991	0
3.0	523121	Beban Pemeliharaan Peralatan dan Mesin	24,520,674,147	0
3.1	523121	Pengembalian Beban Pemeliharaan Peralatan dan Mesin	0	275,000
3.0	523122	Beban Bahan Bakar Minyak dan Pelumas (BMP) dan	100,798,386	0
3.0	523129	Beban Pemeliharaan Peralatan dan Mesin Lainnya	355,279,750	0
3.0	523132	Beban Pemeliharaan Irigasi	92,967,000	0
3.0	523133	Beban Pemeliharaan Jaringan	1,092,811,467	0
3.0	523199	Beban Pemeliharaan Lainnya	1,096,857,500	0
3.0	524111	Beban Perjalanan Biasa	157,602,849,078	0
3.1	524111	Pengembalian Beban Perjalanan Biasa	0	4,204,311,265
3.0	524113	Beban Perjalanan Dinas Dalam Kota	23,908,994,530	0
3.1	524113	Pengembalian Beban Perjalanan Dinas Dalam Kota	0	135,950,850
3.0	524114	Beban Perjalanan Dinas Paket Meeting Dalam Kota	97,019,650,633	0
3.1	524114	Pengembalian Beban Perjalanan Dinas Paket Meeting	0	1,364,590,098
3.0	524119	Beban Perjalanan Dinas Paket Meeting Luar Kota	87,184,857,123	0
3.1	524119	Pengembalian Beban Perjalanan Dinas Paket Meeting Luar	0	2,772,274,986
3.0	524211	Beban Perjalanan Biasa - Luar Negeri	2,146,628,565	0
3.1	524211	Pengembalian Beban Perjalanan Biasa - Luar Negeri	0	19,070,600
3.0	524219	Beban Perjalanan Lainnya - Luar Negeri	14,029,680,949	0
3.1	524219	Pengembalian Beban Perjalanan Lainnya - Luar Negeri	0	390,840,245
3.0	526115	Beban Barang Fisik Lainnya Untuk Diserahkan kepada	29,192,347	0
3.0	526311	Beban Barang Lainnya Untuk Diserahkan Kepada	100,201,698	0
3.0	591111	Beban Penyusutan Peralatan dan Mesin	221,231,202,732	0
3.0	591211	Beban Penyusutan Gedung dan Bangunan	16,532,784,994	0
3.0	591311	Beban Penyusutan Jalan dan Jembatan	140,406,360	0
3.0	591312	Beban Penyusutan Irigasi	135,379,090	0
3.0	591313	Beban Penyusutan Jaringan	562,050,158	0
3.0	591411	Beban Penyusutan Aset Tetap Lainnya	38,612,785	0
3.0	592115	Beban Amortisasi Software	8,230,558,278	0
3.0	592222	Beban Penyusutan Penyusutan Aset Tetap yang Tidak	377,729,579	0
3.0	593111	Beban Persediaan konsumsi	18,373,027,072	0
3.0	593112	Beban Persediaan amunisi	340,000	0
3.0	593113	Beban Persediaan bahan untuk pemeliharaan	1,333,868,697	0
3.0	593114	Beban Persediaan suku cadang	24,260,756,387	0
3.0	593131	Beban Persediaan bahan baku	40,760,838,713	0

NERACA PERCOBAAN
TINGKAT KEMENTERIAN LEMBAGA
PER DESEMBER 2018
(DALAM RUPIAH)

KEMENTERIAN NEGARA/LEMBAGA : 063

BADAN PENGAWAS OBAT DAN MAKANAN

Tgl. Cetak 24/04/2019 2:50 AM
lap_neraca_percobaan_akrua1_kl --rekon17

KODE TRANS	KODE PERKIRAAN	NAMA PERKIRAAN	DEBET	KREDIT
1	2	3	4	5
3.0	593141	Beban Persediaan untuk tujuan strategis/berjaga-jaga	58,080	0
3.0	593149	Beban Persediaan Lainnya	370,091,519	0
3.0	593311	Beban Penyesuaian Nilai Persediaan	11,179,890,119	0
3.0	594211	Beban Penyisihan Piutang PNPB	0	1,888,024
3.0	594212	Beban Penyisihan Piutang Lainnya	13,732,576	0
3.0	594931	Beban Penyisihan Piutang Tidak Tertagih Jangka Panjang -	0	24,200
3.0	595112	Beban Aset Ekstrakomtabel Peralatan dan Mesin	590,636,212	0
3.0	595113	Beban Aset Ekstrakomtabel Gedung dan Bangunan	50,559,769	0
3.0	596111	Beban Kerugian Pelepasan Aset	7,980,439,997	0
3.0	596121	Kerugian Persediaan Rusak/Usang	3,663,336,479	0
JUMLAH			6,097,543,767,086	6,097,543,767,086

NERACA PERCOBAAN
TINGKAT KEMENTERIAN / LEMBAGA
PER 1 JANUARI 2018 (SALDO AWAL)
(DALAM RUPIAH)

KEMENTERIAN NEGARA/LEMBAGA : 063 BADAN PENGAWAS OBAT DAN MAKANAN

Tgl. Cetak 24/04/2019

lap_neraca_percobaan_sawal_akrual_kl --rekon17

KODE TRANS	KODE PERKIRAAN	NAMA PERKIRAAN	DEBET	KREDIT
1	2	3	4	5
0.0	111613	Kas di Bendahara Pengeluaran TUP	326,927,000	0
0.0	111821	Kas Lainnya di Bendahara Pengeluaran	6,811,810	0
0.0	114112	Belanja Barang yang Dibayar Dimuka (prepaid)	816,965,199	0
0.0	115211	Piutang Penerimaan Negara Bukan Pajak	377,604,756	0
0.0	115421	Bagian Lancar Tagihan Tuntutan Ganti Rugi	4,839,984	0
0.0	116211	Penyisihan Piutang Tidak Tertagih - Piutang PNBP	0	1,888,024
0.0	116421	Penyisihan Piutang Tidak Tertagih - Bagian Lancar Tagihan Tuntutan Ganti Rugi	0	24,200
0.0	117111	Barang Konsumsi	6,677,989,423	0
0.0	117113	Bahan untuk Pemeliharaan	322,094,431	0
0.0	117114	Suku Cadang	41,981,595,305	0
0.0	117131	Bahan Baku	72,022,304,000	0
0.0	117199	Persediaan Lainnya	620,181,475	0
0.0	131111	Tanah	555,367,081,351	0
0.0	132111	Peralatan dan Mesin	2,086,540,043,491	0
0.0	133111	Gedung dan Bangunan	641,816,205,428	0
0.0	134111	Jalan dan Jembatan	2,056,238,683	0
0.0	134112	Irigasi	4,338,676,300	0
0.0	134113	Jaringan	19,609,672,239	0
0.0	135111	Aset Tetap Renovasi	100,597,000	0
0.0	135121	Aset Tetap Lainnya	18,266,560,511	0
0.0	136111	Konstruksi Dalam pengerjaan	5,855,812,906	0
0.0	137111	Akumulasi Penyusutan Peralatan dan Mesin	0	1,246,620,404,822
0.0	137211	Akumulasi Penyusutan Gedung dan Bangunan	0	164,277,431,690
0.0	137311	Akumulasi Penyusutan Jalan dan Jembatan	0	1,450,384,373
0.0	137312	Akumulasi Penyusutan Irigasi	0	1,021,506,167
0.0	137313	Akumulasi Penyusutan Jaringan	0	4,070,669,451
0.0	137411	Akumulasi Penyusutan Aset Tetap Lainnya	0	19,994,563
0.0	152111	Piutang Tagihan Tuntutan Perbendaharaan/ Tuntutan Ganti Rugi	14,953,364	0
0.0	156311	Penyisihan Piutang Tidak Tertagih - Tuntutan Perbendaharaan/ Tuntutan Ganti Rugi	0	74,767
0.0	162151	Software	39,497,226,773	0
0.0	162171	Hasil Kajian/Penelitian	47,825,460,485	0
0.0	162191	Aset Tak Berwujud Lainnya	310,144,000	0
0.0	162311	Aset Tak Berwujud Dalam Pengerjaan	8,236,000	0
0.0	166112	Aset Tetap yang tidak digunakan dalam Operasi Pemerintahan	13,749,136,577	0
0.0	166113	Aset Tak Berwujud yang tidak digunakan dalam Operasional Pemerintahan	1,193,580,900	0
0.0	169122	Akumulasi Penyusutan Aset Tetap yang Tidak Digunakan dalam Operasi Pemerintahan	0	12,375,262,569
0.0	169315	Akumulasi Amortisasi Software	0	29,081,005,893
0.0	169318	Akumulasi Amortisasi Aset Tak Berwujud yang tidak digunakan dalam Operasional Pemerintahan	0	1,193,580,900

NERACA PERCOBAAN
TINGKAT KEMENTERIAN / LEMBAGA
PER 1 JANUARI 2018 (SALDO AWAL)
(DALAM RUPIAH)

KEMENTERIAN NEGARA/LEMBAGA : 063

BADAN PENGAWAS OBAT DAN MAKANAN

Tgl. Cetak 24/04/2019

lap_neraca_percobaan_sawal_akrua1_kl --rekon17

KODE TRANS	KODE PERKIRAAN	NAMA PERKIRAAN	DEBET	KREDIT
1	2	3	4	5
0.0	212111	Belanja Pegawai yang Masih Harus Dibayar	0	865,639,746
0.0	212112	Belanja Barang yang Masih Harus Dibayar	0	2,333,722,082
0.0	212113	Belanja Modal yang Masih Harus Dibayar	0	90,000
0.0	212191	Utang kepada Pihak Ketiga Lainnya	0	6,811,810
0.0	218211	Hibah Langsung yang belum disahkan	0	19,450,111
0.0	219211	Pendapatan Sewa Diterima Dimuka	0	42,592,821
0.0	219212	Pendapatan Bukan pajak lainnya Diterima Dimuka	0	31,820,823,750
0.0	219511	Uang Muka dari KPPN	0	326,927,000
0.0	391111	Ekuitas	0	2,064,178,654,652
JUMLAH			3,559,706,939,391	3,559,706,939,391

LAPORAN REALISASI ANGGARAN BELANJA
TINGKAT KEMENTERIAN NEGARA/LEMBAGA
MENURUT JENIS BELANJA / AKUN
UNTUK PERIODE YANG BERAKHIR 31 DESEMBER 2018

Kode Lap : LRA.B.KL.1
Tanggal : 24/04/19 1:53 PM
Halaman : 1
Prg ID : lap_lra_bel_akun_kl --rekon17

KEMENTERIAN NEGARA/LEMBAGA : 063

BADAN PENGAWAS OBAT DAN MAKANAN

KODE	URAIAN	ANGGARAN SEMULA	ANGGARAN SETELAH REVISI	REALISASI BELANJA			% REALISASI ANGGARAN	SISA ANGGARAN
				BELANJA	PENGEMBALIAN BELANJA	BELANJA NETTO		
1	2	3	4	5	6	7=5-6	8=5/4	9=4-7
51	BELANJA PEGAWAI							
5111	Belanja Gaji dan Tunjangan PNS							
511111	Belanja Gaji Pokok PNS	174,039,625,000	181,303,420,000	172,392,070,760	86,177,216	172,305,893,544	95.08	8,997,526,456
511119	Belanja Pembulatan Gaji PNS	2,632,000	6,992,000	2,215,926	33,853	2,182,073	31.69	4,809,927
511121	Belanja Tunj. Suami/Istri PNS	11,069,221,000	11,895,770,000	11,364,917,390	10,525,357	11,354,392,033	95.54	541,377,967
511122	Belanja Tunj. Anak PNS	3,128,242,000	3,521,660,000	3,231,273,873	1,300,197	3,229,973,676	91.75	291,686,324
511123	Belanja Tunj. Struktural PNS	7,525,110,000	8,963,914,000	7,584,765,000	70,742,333	7,514,022,667	84.61	1,449,891,333
511124	Belanja Tunj. Fungsional PNS	14,917,584,000	18,937,378,000	17,782,127,000	94,807,627	17,687,319,373	93.9	1,250,058,627
511125	Belanja Tunj. PPh PNS	1,369,232,000	1,387,883,000	720,985,354	0	720,985,354	51.95	666,897,646
511126	Belanja Tunj. Beras PNS	8,959,163,000	9,134,232,000	8,324,452,110	4,828,020	8,319,624,090	91.13	814,607,910
511129	Belanja Uang Makan PNS	31,467,208,000	33,804,948,000	23,380,139,320	10,330,650	23,369,808,670	69.16	10,435,139,330
511138	Belanja Tunjangan Khusus Papua PNS	646,800,000	686,800,000	598,090,000	425,000	597,665,000	87.08	89,135,000
511151	Belanja Tunjangan Umum PNS	3,718,042,000	3,596,693,000	2,141,965,000	69,570,268	2,072,394,732	59.55	1,524,298,268
	JUMLAH SUB KELOMPOK BELANJA 5111	256,842,859,000	273,239,690,000	247,523,001,733	348,740,521	247,174,261,212	90.59	26,065,428,788
5122	Belanja Lembur							
512211	Belanja Uang Lembur	12,842,683,000	6,063,412,000	2,062,555,200	253,150	2,062,302,050	34.02	4,001,109,950
	JUMLAH SUB KELOMPOK BELANJA 5122	12,842,683,000	6,063,412,000	2,062,555,200	253,150	2,062,302,050	34.02	4,001,109,950
5124	Belanja Tunj. Khusus & Belanja Pegawai Transito							
512411	Belanja Pegawai (Tunjangan Khusus/ Kegiatan)	195,263,093,000	235,002,997,000	226,771,395,785	228,994,619	226,542,401,166	96.5	8,460,595,834
	JUMLAH SUB KELOMPOK BELANJA 5124	195,263,093,000	235,002,997,000	226,771,395,785	228,994,619	226,542,401,166	96.5	8,460,595,834
	JUMLAH KELOMPOK BELANJA 51	464,948,635,000	514,306,099,000	476,356,952,718	577,988,290	475,778,964,428	92.62	38,527,134,572
52	BELANJA BARANG							
5211	Belanja Barang Operasional							
521111	Belanja Keperluan Perkantoran	111,456,622,000	77,304,028,000	71,716,449,688	23,375,200	71,693,074,488	92.77	5,610,953,512
521113	Belanja Penambah Daya Tahan Tubuh	6,490,251,000	6,269,616,000	6,084,558,788	0	6,084,558,788	97.05	185,057,212
521114	Belanja Pengiriman Surat Dinas Pos Pusat	2,178,932,000	3,757,569,000	1,922,337,923	340,000	1,921,997,923	51.16	1,835,571,077
521115	Belanja Honor Operasional Satuan Kerja	20,543,353,000	20,485,420,000	19,465,147,404	64,380,750	19,400,766,654	95.02	1,084,653,346
521119	Belanja Barang Operasional Lainnya	11,396,633,000	4,421,263,000	4,069,019,313	0	4,069,019,313	92.03	352,243,687
	JUMLAH SUB KELOMPOK BELANJA 5211	152,065,791,000	112,237,896,000	103,257,513,116	88,095,950	103,169,417,166	92	9,068,478,834
5212	Belanja Barang Non Operasional							
521211	Belanja Bahan	141,804,166,000	163,228,223,000	125,801,199,700	9,011,950	125,792,187,750	77.07	37,436,035,250
521213	Belanja Honor Output Kegiatan	19,598,250,000	20,746,383,000	17,444,916,101	62,662,500	17,382,253,601	84.09	3,364,129,399
521219	Belanja Barang Non Operasional Lainnya	43,735,386,000	30,549,565,000	25,549,945,567	101,591,595	25,448,353,972	83.63	5,101,211,028
	JUMLAH SUB KELOMPOK BELANJA 5212	205,137,802,000	214,524,171,000	168,796,061,368	173,266,045	168,622,795,323	78.68	45,901,375,677

LAPORAN REALISASI ANGGARAN BELANJA
TINGKAT KEMENTERIAN NEGARA/LEMBAGA
MENURUT JENIS BELANJA / AKUN
UNTUK PERIODE YANG BERAKHIR 31 DESEMBER 2018

Kode Lap : LRA.B.KL.1
Tanggal : 24/04/19 1:53 PM
Halaman : 2
Prg ID : lap_lra_bel_akun_kl --rekon17

KEMENTERIAN NEGARA/LEMBAGA : 063

BADAN PENGAWAS OBAT DAN MAKANAN

KODE	URAIAN	ANGGARAN SEMULA	ANGGARAN SETELAH REVISI	REALISASI BELANJA			% REALISASI ANGGARAN	SISA ANGGARAN
				BELANJA	PENGEMBALIAN BELANJA	BELANJA NETTO		
1	2	3	4	5	6	7=5-6	8=5/4	9=4-7
5218	Belanja Barang Persediaan							
521811	Belanja Barang Persediaan Barang Konsumsi	97,998,993,000	102,952,874,000	92,541,650,534	6,161	92,541,644,373	89.89	10,411,229,627
521813	Belanja Barang Persediaan Pita Cukai, Meterai dan Leges	21,642,000	13,000,000	12,968,500	0	12,968,500	99.76	31,500
	JUMLAH SUB KELOMPOK BELANJA 5218	98,020,635,000	102,965,874,000	92,554,619,034	6,161	92,554,612,873	89.89	10,411,261,127
5221	Belanja Jasa							
522111	Belanja Langganan Listrik	28,011,124,000	29,675,644,000	26,444,714,237	0	26,444,714,237	89.11	3,230,929,763
522112	Belanja Langganan Telepon	1,891,120,000	1,698,147,000	1,004,817,767	0	1,004,817,767	59.17	693,329,233
522113	Belanja Langganan Air	993,804,000	988,765,000	656,424,849	0	656,424,849	66.39	332,340,151
522119	Belanja Langganan Daya dan Jasa Lainnya	940,831,000	894,721,000	750,652,414	0	750,652,414	83.9	144,068,586
522121	Belanja Jasa Pos dan Giro	6,800,000	0	0	0	0	0	0
522131	Belanja Jasa Konsultan	5,198,075,000	12,621,055,000	11,510,502,300	0	11,510,502,300	91.2	1,110,552,700
522141	Belanja Sewa	37,497,851,000	45,383,456,000	37,528,555,025	4,229,751	37,524,325,274	82.69	7,859,130,726
522151	Belanja Jasa Profesi	44,290,920,000	43,564,993,000	36,536,439,600	161,520,000	36,374,919,600	83.87	7,190,073,400
522191	Belanja Jasa Lainnya	54,522,987,000	60,912,306,000	53,807,645,841	0	53,807,645,841	88.34	7,104,660,159
	JUMLAH SUB KELOMPOK BELANJA 5221	173,353,512,000	195,739,087,000	168,239,752,033	165,749,751	168,074,002,282	85.95	27,665,084,718
5231	Belanja Pemeliharaan							
523111	Belanja Pemeliharaan Gedung dan Bangunan	12,837,143,000	16,665,500,000	14,174,045,959	3,895,278	14,170,150,681	85.05	2,495,349,319
523112	Belanja Barang Persediaan Pemeliharaan Gedung dan Bangunan	56,332,000	46,068,000	26,816,000	0	26,816,000	58.21	19,252,000
523119	Belanja Pemeliharaan Gedung dan Bangunan Lainnya	154,240,000	357,936,000	310,239,991	0	310,239,991	86.67	47,696,009
523121	Belanja Pemeliharaan Peralatan dan Mesin	29,833,742,000	30,984,871,000	24,332,746,247	275,000	24,332,471,247	78.53	6,652,399,753
523122	Belanja Bahan Bakar Minyak dan Pelumas (BMP) dan Pelumas Khusus	60,425,000	138,815,000	100,798,386	0	100,798,386	72.61	38,016,614
523123	Belanja Barang Persediaan Pemeliharaan Peralatan dan Mesin	1,722,271,000	1,922,444,000	1,827,094,960	0	1,827,094,960	95.04	95,349,040
523129	Belanja Pemeliharaan Peralatan dan Mesin Lainnya	761,539,000	445,097,000	355,279,750	0	355,279,750	79.82	89,817,250
523132	Belanja Pemeliharaan Irigasi	66,000,000	93,000,000	92,967,000	0	92,967,000	99.96	33,000
523133	Belanja Pemeliharaan Jaringan	1,384,790,000	1,420,077,000	1,092,811,467	0	1,092,811,467	76.95	327,265,533
523191	Belanja Barang Persediaan Pemeliharaan Lainnya	21,000,000	0	0	0	0	0	0
523199	Belanja Pemeliharaan Lainnya	1,735,000,000	1,125,000,000	1,096,857,500	0	1,096,857,500	97.5	28,142,500
	JUMLAH SUB KELOMPOK BELANJA 5231	48,632,482,000	53,198,808,000	43,409,657,260	4,170,278	43,405,486,982	81.6	9,793,321,018
5241	Belanja Perjalanan Dalam Negeri							
524111	Belanja Perjalanan Biasa	194,147,689,000	179,996,195,000	157,608,812,129	4,204,311,265	153,404,500,864	87.56	26,591,694,136
524113	Belanja Perjalanan Dinas Dalam Kota	41,369,377,000	29,681,656,000	23,908,994,530	135,950,850	23,773,043,680	80.55	5,908,612,320
524114	Belanja Perjalanan Dinas Paket Meeting Dalam Kota	94,142,072,000	104,930,284,000	97,125,025,146	1,364,590,098	95,760,435,048	92.56	9,169,848,952
524119	Belanja Perjalanan Dinas Paket Meeting Luar Kota	96,376,165,000	95,243,365,000	87,184,857,123	2,772,274,986	84,412,582,137	91.54	10,830,782,863
	JUMLAH SUB KELOMPOK BELANJA 5241	426,035,303,000	409,851,500,000	365,827,688,928	8,477,127,199	357,350,561,729	89.26	52,500,938,271
5242	Belanja Perjalanan Luar Negeri							

LAPORAN REALISASI ANGGARAN BELANJA
TINGKAT KEMENTERIAN NEGARA/LEMBAGA
MENURUT JENIS BELANJA / AKUN
UNTUK PERIODE YANG BERAKHIR 31 DESEMBER 2018

Kode Lap : LRA.B.KL.1
Tanggal : 24/04/19 1:53 PM
Halaman : 3
Prg ID : lap_lra_bel_akun_kl --rekon17

KEMENTERIAN NEGARA/LEMBAGA : 063

BADAN PENGAWAS OBAT DAN MAKANAN

KODE	URAIAN	ANGGARAN SEMULA	ANGGARAN SETELAH REVISI	REALISASI BELANJA			% REALISASI ANGGARAN	SISA ANGGARAN
				BELANJA	PENGEMBALIAN BELANJA	BELANJA NETTO		
1	2	3	4	5	6	7=5-6	8=5/4	9=4-7
524211	Belanja Perjalanan Biasa - Luar Negeri	7,931,522,000	2,723,535,000	2,146,628,565	19,070,600	2,127,557,965	78.82	595,977,035
524219	Belanja Perjalanan Lainnya - Luar Negeri	17,034,066,000	15,765,911,000	14,029,680,949	390,840,245	13,638,840,704	88.99	2,127,070,296
	JUMLAH SUB KELOMPOK BELANJA 5242	24,965,588,000	18,489,446,000	16,176,309,514	409,910,845	15,766,398,669	87.49	2,723,047,331
	JUMLAH KELOMPOK BELANJA 52	1,128,211,113,000	1,107,006,782,000	958,261,601,253	9,318,326,229	948,943,275,024	86.56	158,063,506,976
53	BELANJA MODAL							
5311	Belanja Modal Tanah							
531113	Belanja Modal Pembayaran Honor Tim Tanah	104,100,000	106,800,000	29,600,000	0	29,600,000	27.72	77,200,000
531114	Belanja Modal Pembuatan Sertifikat Tanah	337,730,000	495,640,000	72,369,542	0	72,369,542	14.6	423,270,458
531115	Belanja Modal Pengukuran dan Pematangan Tanah	1,141,400,000	178,000,000	0	0	0	0	178,000,000
531116	Belanja Modal Biaya Pengukuran Tanah	0	22,060,000	22,060,000	0	22,060,000	100	0
	JUMLAH SUB KELOMPOK BELANJA 5311	1,583,230,000	802,500,000	124,029,542	0	124,029,542	15.46	678,470,458
5321	Belanja Modal Peralatan dan Mesin							
532111	Belanja Modal Peralatan dan Mesin	348,885,361,000	378,957,790,000	353,188,780,814	2,384,500	353,186,396,314	93.2	25,771,393,686
532115	Belanja Modal Perencanaan dan Pengawasan Peralatan dan Mesin	0	10,492,000	192,000	0	192,000	1.83	10,300,000
532121	Belanja Penambahan Nilai Peralatan dan Mesin	16,355,599,000	31,834,649,000	29,341,233,249	8,500,000	29,332,733,249	92.17	2,501,915,751
	JUMLAH SUB KELOMPOK BELANJA 5321	365,240,960,000	410,802,931,000	382,530,206,063	10,884,500	382,519,321,563	93.12	28,283,609,437
5331	Belanja Modal Gedung dan Bangunan							
533111	Belanja Modal Gedung dan Bangunan	155,770,467,000	99,027,986,000	74,155,348,983	52,874,182	74,102,474,801	74.88	24,925,511,199
533115	Belanja Modal Perencanaan dan Pengawasan Gedung dan Bangunan	64,000,000	64,000,000	60,000,000	0	60,000,000	93.75	4,000,000
533121	Belanja Penambahan Nilai Gedung dan Bangunan	14,729,457,000	30,170,246,000	21,339,288,075	1,090,050	21,338,198,025	70.73	8,832,047,975
	JUMLAH SUB KELOMPOK BELANJA 5331	170,563,924,000	129,262,232,000	95,554,637,058	53,964,232	95,500,672,826	73.92	33,761,559,174
5341	Belanja Modal Jalan, Irigasi dan Jaringan							
534131	Belanja Modal Jaringan	120,000,000	337,660,000	283,577,950	0	283,577,950	83.98	54,082,050
534161	Belanja Penambahan Nilai Jaringan	200,000,000	0	0	0	0	0	0
	JUMLAH SUB KELOMPOK BELANJA 5341	320,000,000	337,660,000	283,577,950	0	283,577,950	83.98	54,082,050
5361	Belanja Modal Lainnya							
536111	Belanja Modal Lainnya	7,159,660,000	7,444,600,000	7,214,146,161	0	7,214,146,161	96.9	230,453,839
536121	Belanja Penambahan Nilai Aset Tetap Lainnya dan/atau Aset Lainnya	5,415,802,000	5,016,678,000	4,897,711,855	0	4,897,711,855	97.63	118,966,145
	JUMLAH SUB KELOMPOK BELANJA 5361	12,575,462,000	12,461,278,000	12,111,858,016	0	12,111,858,016	97.2	349,419,984
	JUMLAH KELOMPOK BELANJA 53	550,283,576,000	553,666,601,000	490,604,308,629	64,848,732	490,539,459,897	88.61	63,127,141,103
	JUMLAH BELANJA	2,143,443,324,000	2,174,979,482,000	1,925,222,862,600	9,961,163,251	1,915,261,699,349	88.52	259,717,782,651

LAPORAN REALISASI ANGGARAN BELANJA
TINGKAT KEMENTERIAN NEGARA/LEMBAGA
MENURUT ESELON I / WILAYAH / SATUAN KERJA
UNTUK PERIODE YANG BERAKHIR 31 DESEMBER 2018

Kode Lap : LRA.B.S.2
Tanggal : 24/04/19 1:58 PM
Halaman : 1
Prg ID : lap_lra_bel_org_kl --

KEMENTERIAN NEGARA/LEMBAGA

: 063

BADAN PENGAWAS OBAT DAN MAKANAN

KODE	URAIAN	ANGGARAN SEMULA	ANGGARAN SETELAH REVISI	REALISASI BELANJA			% REALISASI ANGGARAN	SISA ANGGARAN
				JUMLAH S/D BULAN INI	PENGEMBALIAN S/D BULAN INI	JUMLAH NETTO S/D BULAN INI		
1	2	3	4	5	6	7=5+6	8=5/4	9=4-7
01	BADAN PENGAWAS OBAT DAN MAKANAN							
063010100KD	Balai Besar POM Jakarta							
432747	BALAI BESAR PENGAWAS OBAT DAN MAKANAN JAKARTA	46,574,771,000	49,278,909,000	45,337,295,760	16,950,910	45,320,344,850	91.97	3,958,564,150
	JUMLAH BELANJA Balai Besar POM Jakarta	46,574,771,000	49,278,909,000	45,337,295,760	16,950,910	45,320,344,850	92	3,958,564,150
063010100KP	BA(063) ES1(01) DKI JAKARTA							
432731	SEKRETARIAT UTAMA BADAN PENGAWAS OBAT DAN MAKANAN	393,563,099,000	398,836,033,000	329,721,885,773	3,537,508,357	326,184,377,416	81.78	72,651,655,584
433005	INSPEKTORAT BADAN POM	18,716,697,000	21,384,457,000	20,366,793,780	404,812,538	19,961,981,242	93.35	1,422,475,758
445155	DEPUTI I BIDANG PENGAWASAN PRODUK TERAPETIK DAN NAPZA	57,928,090,000	65,354,014,000	63,009,690,559	767,999,827	62,241,690,732	95.24	3,112,323,268
445161	DEPUTI II BIDANG PENGAWASAN OBAT TRADISIONAL, KOSMETIK DAN PRODUK KOMPLEMEN	51,746,900,000	45,717,980,000	45,230,215,477	499,475,837	44,730,739,640	97.84	987,240,360
445170	DEPUTI III BIDANG PENGAWASAN KEAMANAN PANGAN DAN BAHAN BERBAHAYA	92,746,000,000	86,414,310,000	82,310,274,934	937,975,600	81,372,299,334	94.17	5,042,010,666
632420	PUSAT PENGUJIAN OBAT DAN MAKANAN NASIONAL	115,884,780,000	115,613,266,000	99,534,074,890	120,222,089	99,413,852,801	85.99	16,199,413,199
632437	PUSAT PENYIDIKAN OBAT DAN MAKANAN	41,259,376,000	44,302,975,000	39,954,782,079	81,737,224	39,873,044,855	90	4,429,930,145
632441	PUSAT RISET OBAT DAN MAKANAN	18,470,724,000	25,421,674,000	22,026,867,531	292,267,518	21,734,600,013	85.5	3,687,073,987
632458	PUSAT INFORMASI OBAT DAN MAKANAN	61,592,785,000	61,837,505,000	57,828,121,761	554,496,244	57,273,625,517	92.62	4,563,879,483
	JUMLAH BELANJA BA(063) ES1(01) DKI JAKARTA	851,908,451,000	864,882,214,000	759,982,706,784	7,196,495,234	752,786,211,550	87.87	112,096,002,450
063010200KD	BA(063) ES1(01) JAWA BARAT							
432753	BALAI BESAR PENGAWAS OBAT DAN MAKANAN BANDUNG	63,075,093,000	62,106,653,000	56,578,809,779	530,667,696	56,048,142,083	90.24	6,058,510,917
	JUMLAH BELANJA BA(063) ES1(01) JAWA BARAT	63,075,093,000	62,106,653,000	56,578,809,779	530,667,696	56,048,142,083	91.1	6,058,510,917
063010300KD	BA(063) ES1(01) JAWA TENGAH							
432762	BALAI BESAR PENGAWAS OBAT DAN MAKANAN SEMARANG	56,192,124,000	55,888,252,000	52,540,191,968	10,151,652	52,530,040,316	93.99	3,358,211,684
	JUMLAH BELANJA BA(063) ES1(01) JAWA TENGAH	56,192,124,000	55,888,252,000	52,540,191,968	10,151,652	52,530,040,316	94.01	3,358,211,684
063010400KD	BA(063) ES1(01) DI YOGYAKARTA							
432778	BALAI BESAR PENGAWAS OBAT DAN MAKANAN YOGYAKARTA	38,942,072,000	41,579,495,000	39,314,430,885	26,385,534	39,288,045,351	94.49	2,291,449,649
	JUMLAH BELANJA BA(063) ES1(01) DI YOGYAKARTA	38,942,072,000	41,579,495,000	39,314,430,885	26,385,534	39,288,045,351	94.55	2,291,449,649
063010500KD	BA(063) ES1(01) JAWA TIMUR							
432784	BALAI BESAR PENGAWAS OBAT DAN MAKANAN SURABAYA	62,144,247,000	61,356,765,000	57,316,317,768	86,534,811	57,229,782,957	93.27	4,126,982,043
	JUMLAH BELANJA BA(063) ES1(01) JAWA TIMUR	62,144,247,000	61,356,765,000	57,316,317,768	86,534,811	57,229,782,957	93.41	4,126,982,043
063010600KD	BA(063) ES1(01) NANGGROE ACEH DARUSSALAM							
432790	BALAI BESAR PENGAWAS OBAT DAN MAKANAN BANDA ACEH	42,323,560,000	40,090,674,000	35,746,165,510	58,813,243	35,687,352,267	89.02	4,403,321,733
	JUMLAH BELANJA BA(063) ES1(01) NANGGROE ACEH	42,323,560,000	40,090,674,000	35,746,165,510	58,813,243	35,687,352,267	89.16	4,403,321,733
063010700KD	BA(063) ES1(01) SUMATERA UTARA							
432804	BALAI BESAR PENGAWAS OBAT DAN MAKANAN MEDAN	46,676,069,000	52,874,657,000	36,794,166,260	42,209,443	36,751,956,817	69.51	16,122,700,183
	JUMLAH BELANJA BA(063) ES1(01) SUMATERA UTARA	46,676,069,000	52,874,657,000	36,794,166,260	42,209,443	36,751,956,817	69.59	16,122,700,183

LAPORAN REALISASI ANGGARAN BELANJA
TINGKAT KEMENTERIAN NEGARA/LEMBAGA
MENURUT ESELON I / WILAYAH / SATUAN KERJA
UNTUK PERIODE YANG BERAKHIR 31 DESEMBER 2018

Kode Lap : LRA.B.S.2
Tanggal : 24/04/19 1:58 PM
Halaman : 2
Prg ID : lap_lra_bel_org_kl --

KEMENTERIAN NEGARA/LEMBAGA : 063

BADAN PENGAWAS OBAT DAN MAKANAN

KODE	URAIAN	ANGGARAN SEMULA	ANGGARAN SETELAH REVISI	REALISASI BELANJA			% REALISASI ANGGARAN	SISA ANGGARAN
				JUMLAH S/D BULAN INI	PENGEMBALIAN S/D BULAN INI	JUMLAH NETTO S/D BULAN INI		
1	2	3	4	5	6	7=5+6	8=5/4	9=4-7
063010800KD 432810	BA(063) ES1(01) SUMATERA BARAT BALAI BESAR PENGAWAS OBAT DAN MAKANAN PADANG	52,693,848,000	51,150,246,000	47,261,833,688	13,792,687	47,248,041,001	92.37	3,902,204,999
	JUMLAH BELANJA BA(063) ES1(01) SUMATERA BARAT	52,693,848,000	51,150,246,000	47,261,833,688	13,792,687	47,248,041,001	92.4	3,902,204,999
063010900KD 432829	BA(063) ES1(01) RIAU BALAI BESAR PENGAWAS OBAT DAN MAKANAN PEKAN BARU	49,985,497,000	49,078,911,000	43,305,891,913	228,797,731	43,077,094,182	87.77	6,001,816,818
	JUMLAH BELANJA BA(063) ES1(01) RIAU	49,985,497,000	49,078,911,000	43,305,891,913	228,797,731	43,077,094,182	88.24	6,001,816,818
063011000KD 432835	BA(063) ES1(01) JAMBI BALAI PENGAWAS OBAT DAN MAKANAN JAMBI	26,702,234,000	29,791,912,000	26,259,971,726	33,232,158	26,226,739,568	88.03	3,565,172,432
	JUMLAH BELANJA BA(063) ES1(01) JAMBI	26,702,234,000	29,791,912,000	26,259,971,726	33,232,158	26,226,739,568	88.14	3,565,172,432
063011100KD 432841	BA(063) ES1(01) SUMATERA SELATAN BALAI BESAR PENGAWAS OBAT DAN MAKANAN PALEMBANG	31,053,140,000	31,030,874,000	28,126,400,154	33,850,073	28,092,550,081	90.53	2,938,323,919
	JUMLAH BELANJA BA(063) ES1(01) SUMATERA SELATAN	31,053,140,000	31,030,874,000	28,126,400,154	33,850,073	28,092,550,081	90.64	2,938,323,919
063011200KD 432850	BA(063) ES1(01) LAMPUNG BALAI BESAR PENGAWAS OBAT DAN MAKANAN BANDAR	37,956,100,000	39,467,108,000	36,573,934,609	86,551,268	36,487,383,341	92.45	2,979,724,659
	JUMLAH BELANJA BA(063) ES1(01) LAMPUNG	37,956,100,000	39,467,108,000	36,573,934,609	86,551,268	36,487,383,341	92.67	2,979,724,659
063011300KD 432866	BA(063) ES1(01) KALIMANTAN BARAT BALAI BESAR PENGAWAS OBAT DAN MAKANAN PONTIANAK	40,754,116,000	38,475,754,000	33,393,914,132	143,666,056	33,250,248,076	86.42	5,225,505,924
	JUMLAH BELANJA BA(063) ES1(01) KALIMANTAN BARAT	40,754,116,000	38,475,754,000	33,393,914,132	143,666,056	33,250,248,076	86.79	5,225,505,924
063011400KD 432872	BA(063) ES1(01) KALIMANTAN TENGAH BALAI PENGAWAS OBAT DAN MAKANAN PALANGKARAYA	37,692,765,000	36,797,141,000	29,529,661,489	8,505,934	29,521,155,555	80.23	7,275,985,445
	JUMLAH BELANJA BA(063) ES1(01) KALIMANTAN TENGAH	37,692,765,000	36,797,141,000	29,529,661,489	8,505,934	29,521,155,555	80.25	7,275,985,445
063011500KD 432881	BA(063) ES1(01) KALIMANTAN SELATAN BALAI BESAR PENGAWAS OBAT DAN MAKANAN BANJARMASIN	52,813,578,000	50,298,316,000	45,572,411,850	214,868,389	45,357,543,461	90.18	4,940,772,539
	JUMLAH BELANJA BA(063) ES1(01) KALIMANTAN SELATAN	52,813,578,000	50,298,316,000	45,572,411,850	214,868,389	45,357,543,461	90.6	4,940,772,539
063011600KD 432897	BA(063) ES1(01) KALIMANTAN TIMUR BALAI BESAR PENGAWAS OBAT DAN MAKANAN SAMARINDA	53,039,411,000	50,750,073,000	36,977,742,263	230,116,138	36,747,626,125	72.41	14,002,446,875
	JUMLAH BELANJA BA(063) ES1(01) KALIMANTAN TIMUR	53,039,411,000	50,750,073,000	36,977,742,263	230,116,138	36,747,626,125	72.86	14,002,446,875
063011700KD 432901	BA(063) ES1(01) SULAWESI UTARA BALAI BESAR PENGAWAS OBAT DAN MAKANAN MANADO	42,937,668,000	42,501,451,000	40,070,228,221	9,725,426	40,060,502,795	94.26	2,440,948,205
	JUMLAH BELANJA BA(063) ES1(01) SULAWESI UTARA	42,937,668,000	42,501,451,000	40,070,228,221	9,725,426	40,060,502,795	94.28	2,440,948,205
063011800KD 432917	BA(063) ES1(01) SULAWESI TENGAH BALAI PENGAWAS OBAT DAN MAKANAN PALU	29,405,575,000	28,675,177,000	26,306,918,877	8,406,030	26,298,512,847	91.71	2,376,664,153
	JUMLAH BELANJA BA(063) ES1(01) SULAWESI TENGAH	29,405,575,000	28,675,177,000	26,306,918,877	8,406,030	26,298,512,847	91.74	2,376,664,153
063011900KD	BA(063) ES1(01) SULAWESI SELATAN							

LAPORAN REALISASI ANGGARAN BELANJA
TINGKAT KEMENTERIAN NEGARA/LEMBAGA
MENURUT ESELON I / WILAYAH / SATUAN KERJA
UNTUK PERIODE YANG BERAKHIR 31 DESEMBER 2018

Kode Lap : LRA.B.S.2
Tanggal : 24/04/19 1:58 PM
Halaman : 3
Prg ID : lap_lra_bel_org_kl --

KEMENTERIAN NEGARA/LEMBAGA : 063 BADAN PENGAWAS OBAT DAN MAKANAN

KODE	URAIAN	ANGGARAN SEMULA	ANGGARAN SETELAH REVISI	REALISASI BELANJA			% REALISASI ANGGARAN	SISA ANGGARAN
				JUMLAH S/D BULAN INI	PENGEMBALIAN S/D BULAN INI	JUMLAH NETTO S/D BULAN INI		
1	2	3	4	5	6	7=5+6	8=5/4	9=4-7
432923	BALAI BESAR PENGAWAS OBAT DAN MAKANAN MAKASSAR	57,553,452,000	57,380,795,000	50,708,382,756	89,857,230	50,618,525,526	88.22	6,762,269,474
	JUMLAH BELANJA BA(063) ES1(01) SULAWESI SELATAN	57,553,452,000	57,380,795,000	50,708,382,756	89,857,230	50,618,525,526	88.37	6,762,269,474
063012000KD	BA(063) ES1(01) SULAWESI TENGGARA							
432932	BALAI PENGAWAS OBAT DAN MAKANAN KENDARI	33,181,738,000	32,619,368,000	29,744,082,313	28,621,351	29,715,460,962	91.1	2,903,907,038
	JUMLAH BELANJA BA(063) ES1(01) SULAWESI TENGGARA	33,181,738,000	32,619,368,000	29,744,082,313	28,621,351	29,715,460,962	91.19	2,903,907,038
063012100KD	BA(063) ES1(01) MALUKU							
432948	BALAI PENGAWAS OBAT DAN MAKANAN AMBON	28,237,831,000	27,337,003,000	24,892,748,914	58,866,165	24,833,882,749	90.84	2,503,120,251
	JUMLAH BELANJA BA(063) ES1(01) MALUKU	28,237,831,000	27,337,003,000	24,892,748,914	58,866,165	24,833,882,749	91.06	2,503,120,251
063012200KD	BA(063) ES1(01) BALI							
432954	BALAI BESAR PENGAWAS OBAT DAN MAKANAN DENPASAR	48,648,912,000	50,411,869,000	47,849,575,006	22,860,302	47,826,714,704	94.87	2,585,154,296
	JUMLAH BELANJA BA(063) ES1(01) BALI	48,648,912,000	50,411,869,000	47,849,575,006	22,860,302	47,826,714,704	94.92	2,585,154,296
063012300KD	BA(063) ES1(01) NUSA TENGGARA BARAT							
432960	BALAI BESAR PENGAWAS OBAT DAN MAKANAN MATARAM	38,045,983,000	36,101,836,000	31,636,872,247	60,911,768	31,575,960,479	87.46	4,525,875,521
	JUMLAH BELANJA BA(063) ES1(01) NUSA TENGGARA BARAT	38,045,983,000	36,101,836,000	31,636,872,247	60,911,768	31,575,960,479	87.63	4,525,875,521
063012400KD	BA(063) ES1(01) NUSA TENGGARA TIMUR							
432979	BALAI PENGAWAS OBAT DAN MAKANAN KUPANG	43,274,724,000	41,712,157,000	38,070,756,663	1,861,113	38,068,895,550	91.27	3,643,261,450
	JUMLAH BELANJA BA(063) ES1(01) NUSA TENGGARA TIMUR	43,274,724,000	41,712,157,000	38,070,756,663	1,861,113	38,068,895,550	91.27	3,643,261,450
063012500KD	BA(063) ES1(01) PAPUA							
432985	BALAI BESAR PENGAWAS OBAT DAN MAKANAN JAYAPURA	36,544,997,000	34,381,052,000	30,602,044,389	14,872,850	30,587,171,539	88.97	3,793,880,461
	JUMLAH BELANJA BA(063) ES1(01) PAPUA	36,544,997,000	34,381,052,000	30,602,044,389	14,872,850	30,587,171,539	89.01	3,793,880,461
063012600KD	BA(063) ES1(01) BENGKULU							
432991	BALAI PENGAWAS OBAT DAN MAKANAN BENGKULU	0	28,242,883,000	25,844,563,008	5,145,428	25,839,417,580	91.49	2,403,465,420
	JUMLAH BELANJA BA(063) ES1(01) BENGKULU	0	28,242,883,000	25,844,563,008	5,145,428	25,839,417,580	91.51	2,403,465,420
063012800KD	BA(063) ES1(01) MALUKU UTARA							
419508	BALAI PENGAWAS OBAT DAN MAKANAN SOFIFI	10,766,923,000	9,571,461,000	8,111,116,504	20,016,595	8,091,099,909	84.53	1,480,361,091
	JUMLAH BELANJA BA(063) ES1(01) MALUKU UTARA	10,766,923,000	9,571,461,000	8,111,116,504	20,016,595	8,091,099,909	84.74	1,480,361,091
063012900KD	BA(063) ES1(01) BANTEN							
672821	BALAI PENGAWAS OBAT DAN MAKANAN DI SERANG	39,708,568,000	37,912,287,000	32,755,162,699	104,254,063	32,650,908,636	86.12	5,261,378,364
	JUMLAH BELANJA BA(063) ES1(01) BANTEN	39,708,568,000	37,912,287,000	32,755,162,699	104,254,063	32,650,908,636	86.4	5,261,378,364
063013000KD	BA(063) ES1(01) BANGKA BELITUNG							
672842	BALAI PENGAWAS OBAT DAN MAKANAN DI PANGKAL PINANG	22,103,443,000	24,798,299,000	23,002,915,717	58,320,807	22,944,594,910	92.52	1,853,704,090
	JUMLAH BELANJA BA(063) ES1(01) BANGKA BELITUNG	22,103,443,000	24,798,299,000	23,002,915,717	58,320,807	22,944,594,910	92.76	1,853,704,090
063013100KD	BA(063) ES1(01) GORONTALO							
672859	BALAI PENGAWAS OBAT DAN MAKANAN DI GORONTALO	23,721,609,000	24,646,879,000	22,086,879,087	18,151,392	22,068,727,695	89.54	2,578,151,305

LAPORAN REALISASI ANGGARAN BELANJA
TINGKAT KEMENTERIAN NEGARA/LEMBAGA
MENURUT ESELON I / WILAYAH / SATUAN KERJA
UNTUK PERIODE YANG BERAKHIR 31 DESEMBER 2018

Kode Lap : LRA.B.S.2
Tanggal : 24/04/19 1:58 PM
Halaman : 4
Prg ID : lap_lra_bel_org_kl --

KEMENTERIAN NEGARA/LEMBAGA : 063

BADAN PENGAWAS OBAT DAN MAKANAN

KODE	URAIAN	ANGGARAN SEMULA	ANGGARAN SETELAH REVISI	REALISASI BELANJA			% REALISASI ANGGARAN	SISA ANGGARAN
				JUMLAH S/D BULAN INI	PENGEMBALIAN S/D BULAN INI	JUMLAH NETTO S/D BULAN INI		
1	2	3	4	5	6	7=5+6	8=5/4	9=4-7
	JUMLAH BELANJA BA(063) ES1(01) GORONTALO	23,721,609,000	24,646,879,000	22,086,879,087	18,151,392	22,068,727,695	89.61	2,578,151,305
063013200KD 672838	BA(063) ES1(01) KEPULAUAN RIAU BALAI PENGAWAS OBAT DAN MAKANAN DI BATAM	30,761,321,000	26,065,105,000	23,883,881,744	60,641,321	23,823,240,423	91.4	2,241,864,577
	JUMLAH BELANJA BA(063) ES1(01) KEPULAUAN RIAU	30,761,321,000	26,065,105,000	23,883,881,744	60,641,321	23,823,240,423	91.63	2,241,864,577
063013300KD 689071	BA(063) ES1(01) PAPUA BARAT BALAI PENGAWAS OBAT DAN MAKANAN DI MANOKWARI	27,948,104,000	27,243,578,000	24,165,719,024	16,081,880	24,149,637,144	88.64	3,093,940,856
	JUMLAH BELANJA BA(063) ES1(01) PAPUA BARAT	27,948,104,000	27,243,578,000	24,165,719,024	16,081,880	24,149,637,144	88.7	3,093,940,856
null 419578 672828	Kode UAPPAW Tidak Ada BALAI PENGAWAS OBAT DAN MAKANAN MAMUJU PUSAT PENGEMBANGAN SUMBER DAYA MANUSIA PENGAWASAN OBAT DAN MAKANAN	25,767,698,000 14,307,702,000	26,172,626,000 14,307,702,000	21,914,799,457 12,964,369,436	84,292,985 336,687,588	21,830,506,472 12,627,681,848	83.41 88.26	4,342,119,528 1,680,020,152
	JUMLAH BELANJA Kode UAPPAW Tidak Ada	40,075,400,000	40,480,328,000	34,879,168,893	420,980,573	34,458,188,320	86.16	6,022,139,680
	JUMLAH BELANJA 01	2,143,443,324,000	2,174,979,482,000	1,925,222,862,600	9,961,163,251	1,915,261,699,349	88.52	259717782651
	JUMLAH BELANJA	2,143,443,324,000	2,174,979,482,000	1,925,222,862,600	9,961,163,251	1,915,261,699,349	88.52	259,717,782,651

LAPORAN REALISASI ANGGARAN BELANJA
TINGKAT KEMENTERIAN NEGARA/LEMBAGA
MENURUT ESELON I / JENIS BELANJA
UNTUK PERIODE YANG BERAKHIR 31 DESEMBER 2018

Kode Lap : LRA.B.S.
Tanggal : 24/04/19 2:53 AM
Halaman : 1
Prg ID : lap_lra_bel_org_akun_kl --

KEMENTERIAN NEGARA/LEMBAGA : 063 BADAN PENGAWAS OBAT DAN MAKANAN

KODE	URAIAN	ANGGARAN SEMULA	ANGGARAN SETELAH REVISI	REALISASI BELANJA			% REALISASI ANGGARAN	SISA ANGGARAN
				JUMLAH S/D BULAN INI	PENGEMBALIAN S/D BULAN INI	JUMLAH NETTO S/D BULAN INI		
1	2	3	4	5	6	7=5+6	8=5/4	9=4-7
01	BADAN PENGAWAS OBAT DAN MAKANAN							
51	BELANJA PEGAWAI	464,948,635,000	514,306,099,000	476,356,952,718	577,988,290	475,778,964,428	92.51	38,527,134,572
52	BELANJA BARANG	1,128,211,113,000	1,107,006,782,000	958,261,601,253	9,318,326,229	948,943,275,024	85.72	158,063,506,976
53	BELANJA MODAL	550,283,576,000	553,666,601,000	490,604,308,629	64,848,732	490,539,459,897	88.6	63,127,141,103
	JUMLAH BELANJA (01) BADAN PENGAWAS OBAT DAN MAKANAN	2,143,443,324,000	2,174,979,482,000	1,925,222,862,600	9,961,163,251	1,915,261,699,349	88.52	259,717,782,651
	JUMLAH BELANJA	2,143,443,324,000	2,174,979,482,000	1,925,222,862,600	9,961,163,251	1,915,261,699,349	88.52	259,717,782,651

LAPORAN REALISASI ANGGARAN BELANJA
TINGKAT KEMENTERIAN/LEMBAGA
MENURUT SUMBER DANA / PROGRAM / KEGIATAN
S.D BULAN DESEMBER 2018

KEMENTERIAN NEGARA/LEMBAGA : 063

BADAN PENGAWAS OBAT DAN MAKANAN

Kode Lap : LRA.B.S.1

Tanggal : 24/04/19 1:53 PM

Halaman : 1

Prg ID : lap_lra_bel_prog_giat_kl --rekon17

KODE	URAIAN	ANGGARAN SEMULA	ANGGARAN SETELAH REVISI	REALISASI BELANJA			% REALISASI ANGGARAN	SISA ANGGARAN
				BELANJA	PENGEMBALIAN BELANJA	BELANJA NETTO		
1	2	3	4	5	6	7=5-6	8=5/4	9=4-7
01	RUPIAH MURNI							
01	Program Dukungan Manajemen dan Pelaksanaan Tugas Teknis Lainnya BPOM							
3157	Koordinasi Kegiatan Penyusunan Rancangan Peraturan Perundang-Undangan, Bantuan Hukum, Layanan Pengaduan Konsumen dan	25,743,700,000	10,041,719,000	8,702,488,722	21,452,200	8,681,036,522	86.45	1,360,682,478
3158	Peningkatan Penyelenggaraan Hubungan dan Kerja Sama Luar Negeri Badan POM	7,225,900,000	8,225,900,000	7,274,564,855	83,756,473	7,190,808,382	87.42	1,035,091,618
3159	Koordinasi Perumusan Renstra dan Pengembangan Organisasi, Penyusunan Program dan Anggaran, Keuangan serta Evaluasi dan	33,299,800,000	30,628,810,000	28,315,401,806	659,293,003	27,656,108,803	90.29	2,972,701,197
3160	Peningkatan Kapasitas dan Kapabilitas SDM Aparatur BPOM	204,322,699,000	104,616,500,000	101,142,338,442	462,804,668	100,679,533,774	96.24	3,936,966,226
3161	Pengawasan dan Peningkatan Akuntabilitas Aparatur Badan Pengawas Obat dan Makanan	18,716,697,000	7,152,902,000	7,108,930,168	10,577,589	7,098,352,579	99.24	54,549,421
3162	Pelayanan Informasi Obat dan Makanan, Informasi Keracunan dan Teknologi Informasi	26,514,796,000	26,549,530,000	25,423,291,163	38,568,995	25,384,722,168	95.61	1,164,807,832
	JUMLAH BELANJA PROGRAM 01	315,823,592,000	187,215,361,000	177,967,015,156	1,276,452,928	176,690,562,228	95.06	10,524,798,772
02	Program Peningkatan Sarana dan Prasarana Aparatur BPOM							
3163	Peningkatan Sarana dan Prasarana Aparatur BPOM	2,541,000,000	786,507,000	672,727,995	30,722,205	642,005,790	81.63	144,501,210
3164	Pengadaan, Pemeliharaan dan Pembinaan Pengelolaan Sarana dan Prasarana Penunjang Aparatur BPOM	112,580,000,000	114,334,493,000	84,859,851,154	329,794,952	84,530,056,202	73.93	29,804,436,798
	JUMLAH BELANJA PROGRAM 02	115,121,000,000	115,121,000,000	85,532,579,149	360,517,157	85,172,061,992	74.298	29,948,938,008
06	Program Pengawasan Obat dan Makanan							
3165	Pengawasan Obat dan Makanan di 33 Balai Besar/Balai POM	1,243,365,210,000	1,261,075,985,000	1,122,114,266,202	2,338,285,988	1,119,775,980,214	88.8	141,300,004,786
3166	Inspeksi dan Sertifikasi Obat Tradisional, Kosmetik dan Suplemen Kesehatan	26,231,900,000	4,624,004,000	4,623,511,376	13,986,002	4,609,525,374	99.69	14,478,626
3167	Inspeksi dan Sertifikasi Pangan	13,569,100,000	4,320,643,000	4,311,717,190	32,143,623	4,279,573,567	99.05	41,069,433
3168	Pengembangan Obat Asli Indonesia	4,383,000,000	158,688,000	158,688,000	0	158,688,000	100	0
3169	Pengawasan Distribusi Obat	18,566,990,000	3,098,837,000	2,913,238,005	71,127,403	2,842,110,602	91.72	256,726,398
3170	Pengawasan Narkotika, Psikotropika, Prekursor, dan Zat Adiktif	10,769,100,000	4,090,756,000	3,976,640,264	41,674,600	3,934,965,664	96.19	155,790,336

LAPORAN REALISASI ANGGARAN BELANJA
TINGKAT KEMENTERIAN/LEMBAGA
MENURUT SUMBER DANA / PROGRAM / KEGIATAN
S.D BULAN DESEMBER 2018

KEMENTERIAN NEGARA/LEMBAGA : 063

BADAN PENGAWAS OBAT DAN MAKANAN

Kode Lap : LRA.B.S.1

Tanggal : 24/04/19 1:53 PM

Halaman : 2

Prg ID : lap_lra_bel_prog_giat_kl --rekon17

KODE	URAIAN	ANGGARAN SEMULA	ANGGARAN SETELAH REVISI	REALISASI BELANJA			% REALISASI ANGGARAN	SISA ANGGARAN
				BELANJA	PENGEMBALIAN BELANJA	BELANJA NETTO		
1	2	3	4	5	6	7=5-6	8=5/4	9=4-7
3171	Pengawasan Produk dan Bahan Berbahaya	13,593,000,000	2,008,220,000	1,943,769,688	15,755,000	1,928,014,688	96.01	80,205,312
3172	Pengawasan Produksi Obat	9,097,000,000	1,707,122,000	1,698,935,550	2,739,655	1,696,195,895	99.36	10,926,105
3173	Penilaian Pangan Olahan	2,589,000,000	2,029,950,000	2,038,634,135	9,377,000	2,029,257,135	99.97	692,865
3174	Penilaian Obat	2,259,000,000	1,408,620,000	1,395,567,786	9,155,435	1,386,412,351	98.42	22,207,649
3175	Penilaian Obat Tradisional, Suplemen Kesehatan dan Kosmetik	6,546,000,000	2,508,102,000	2,458,010,203	23,332,551	2,434,677,652	97.07	73,424,348
3176	Penyusunan Standar Obat Tradisional, Kosmetik dan Suplemen Kesehatan	4,336,000,000	1,713,904,000	1,712,638,931	65,453,740	1,647,185,191	96.11	66,718,809
3177	Penyusunan Standar Pangan	8,176,900,000	3,192,833,000	3,191,139,317	14,806,850	3,176,332,467	99.48	16,500,533
3178	Penyusunan Standar Obat	6,036,000,000	1,790,039,000	1,763,960,878	850,000	1,763,110,878	98.5	26,928,122
3179	Surveilans dan Penyuluhan Keamanan Pangan	45,018,000,000	9,717,459,000	9,678,968,675	141,502,291	9,537,466,384	98.15	179,992,616
3180	Pemeriksaan Secara Laboratorium, Pengujian dan Penilaian Keamanan, Manfaat dan Mutu Obat dan Makanan serta Pembinaan Laboratorium	111,084,780,000	51,483,668,000	48,373,145,175	80,024,826	48,293,120,349	93.8	3,190,547,651
3181	Investigasi Awal dan Penyidikan Terhadap Pelanggaran Bidang Obat dan Makanan	41,259,376,000	8,160,126,000	8,023,090,559	9,603,760	8,013,486,799	98.2	146,639,201
3182	Riset Keamanan, Khasiat, dan Mutu Obat dan Makanan	18,470,724,000	4,765,855,000	4,605,963,327	28,969,476	4,576,993,851	96.04	188,861,149
	JUMLAH BELANJA PROGRAM 06	1,585,351,080,000	1,367,854,811,000	1,224,981,885,261	2,898,788,200	1,222,083,097,061	89.555	145,771,713,939
01	Program Dukungan Manajemen dan Pelaksanaan Tugas Teknis Lainnya BPOM							
4110	Nama Kegiatan Tidak Ada	0	10,451,383,000	9,264,437,922	243,773,001	9,020,664,921	86.31	1,430,718,079
4111	Nama Kegiatan Tidak Ada	0	26,783,294,000	19,790,214,472	477,884,832	19,312,329,640	72.11	7,470,964,360
4112	Nama Kegiatan Tidak Ada	0	85,117,427,000	62,854,322,721	1,104,775,695	61,749,547,026	72.55	23,367,879,974
4113	Nama Kegiatan Tidak Ada	14,307,702,000	14,307,702,000	12,964,369,436	336,687,588	12,627,681,848	88.26	1,680,020,152
4114	Nama Kegiatan Tidak Ada	35,077,989,000	35,287,975,000	32,404,830,598	515,927,249	31,888,903,349	90.37	3,399,071,651
4115	Nama Kegiatan Tidak Ada	0	8,101,668,000	7,504,094,894	198,643,981	7,305,450,913	90.17	796,217,087

LAPORAN REALISASI ANGGARAN BELANJA
TINGKAT KEMENTERIAN/LEMBAGA
MENURUT SUMBER DANA / PROGRAM / KEGIATAN
S.D BULAN DESEMBER 2018

KEMENTERIAN NEGARA/LEMBAGA : 063

BADAN PENGAWAS OBAT DAN MAKANAN

Kode Lap : LRA.B.S.1

Tanggal : 24/04/19 1:53 PM

Halaman : 3

Prg ID : lap_lra_bel_prog_giat_kl --rekon17

KODE	URAIAN	ANGGARAN SEMULA	ANGGARAN SETELAH REVISI	REALISASI BELANJA			% REALISASI ANGGARAN	SISA ANGGARAN
				BELANJA	PENGEMBALIAN BELANJA	BELANJA NETTO		
1	2	3	4	5	6	7=5-6	8=5/4	9=4-7
4116	Nama Kegiatan Tidak Ada	0	6,129,887,000	5,753,768,718	195,590,968	5,558,177,750	90.67	571,709,250
	JUMLAH BELANJA PROGRAM 01	49,385,691,000	186,179,336,000	150,536,038,761	3,073,283,314	147,462,755,447	80.855	38,716,580,553
06	Program Pengawasan Obat dan Makanan							
4117	Nama Kegiatan Tidak Ada	0	5,355,340,000	4,292,721,570	13,816,500	4,278,905,070	79.9	1,076,434,930
4118	Nama Kegiatan Tidak Ada	0	6,105,698,000	5,592,023,331	5,968,500	5,586,054,831	91.49	519,643,169
4119	Nama Kegiatan Tidak Ada	0	9,674,159,000	9,670,128,384	143,345,274	9,526,783,110	98.48	147,375,890
4120	Nama Kegiatan Tidak Ada	0	6,846,109,000	6,745,935,907	109,131,111	6,636,804,796	96.94	209,304,204
4121	Nama Kegiatan Tidak Ada	0	8,678,345,000	8,611,388,908	72,782,750	8,538,606,158	98.39	139,738,842
4122	Nama Kegiatan Tidak Ada	0	9,678,663,000	8,955,184,358	298,512,357	8,656,672,001	89.44	1,021,990,999
4123	Nama Kegiatan Tidak Ada	0	8,838,738,000	8,321,061,408	128,723,934	8,192,337,474	92.69	646,400,526
4124	Nama Kegiatan Tidak Ada	0	9,288,232,000	6,910,868,978	78,892,527	6,831,976,451	73.56	2,456,255,549
4125	Nama Kegiatan Tidak Ada	0	5,840,878,000	5,686,765,611	74,799,886	5,611,965,725	96.08	228,912,275
4126	Nama Kegiatan Tidak Ada	0	1,179,050,000	1,166,110,796	620,000	1,165,490,796	98.85	13,559,204
4127	Nama Kegiatan Tidak Ada	0	3,523,470,000	3,325,386,242	8,501,670	3,316,884,572	94.14	206,585,428
4128	Nama Kegiatan Tidak Ada	0	3,542,879,000	3,415,132,403	6,994,800	3,408,137,603	96.2	134,741,397
4129	Nama Kegiatan Tidak Ada	0	4,567,899,000	4,528,189,606	105,643,520	4,422,546,086	96.82	145,352,914
4130	Nama Kegiatan Tidak Ada	0	7,805,243,000	7,716,068,096	133,600,400	7,582,467,696	97.15	222,775,304
4131	Nama Kegiatan Tidak Ada	0	12,925,802,000	12,746,083,629	90,479,522	12,655,604,107	97.91	270,197,893
4132	Nama Kegiatan Tidak Ada	0	30,226,571,000	29,421,382,398	359,766,565	29,061,615,833	96.15	1,164,955,167
4133	Nama Kegiatan Tidak Ada	0	59,329,598,000	47,595,427,491	38,054,181	47,557,373,310	80.16	11,772,224,690

LAPORAN REALISASI ANGGARAN BELANJA
TINGKAT KEMENTERIAN/LEMBAGA
MENURUT SUMBER DANA / PROGRAM / KEGIATAN
S.D BULAN DESEMBER 2018

KEMENTERIAN NEGARA/LEMBAGA : 063

BADAN PENGAWAS OBAT DAN MAKANAN

Kode Lap : LRA.B.S.1

Tanggal : 24/04/19 1:53 PM

Halaman : 4

Prg ID : lap_lra_bel_prog_giat_kl --rekon17

KODE	URAIAN	ANGGARAN SEMULA	ANGGARAN SETELAH REVISI	REALISASI BELANJA			% REALISASI ANGGARAN	SISA ANGGARAN
				BELANJA	PENGEMBALIAN BELANJA	BELANJA NETTO		
1	2	3	4	5	6	7=5-6	8=5/4	9=4-7
4134	Nama Kegiatan Tidak Ada	0	24,681,811,000	22,046,946,619	52,348,464	21,994,598,155	89.11	2,687,212,845
4135	Nama Kegiatan Tidak Ada	0	20,655,819,000	17,420,904,204	263,298,042	17,157,606,162	83.06	3,498,212,838
	JUMLAH BELANJA PROGRAM 06	0	238,744,304,000	214,167,709,939	1,985,280,003	212,182,429,936	89.706	26,561,874,064
	JUMLAH BELANJA RUPIAH MURNI	2,065,681,363,000	2,095,114,812,000	1,853,185,228,266	9,594,321,602	1,843,590,906,664	88.453	251,523,905,336
04	PNBP							
01	Program Dukungan Manajemen dan Pelaksanaan Tugas Teknis Lainnya B POM							
3159	Koordinasi Perumusan Renstra dan Pengembangan Organisasi, Penyusunan Program dan Anggaran, Keuangan serta Evaluasi dan	7,850,000,000	7,850,000,000	6,845,537,684	123,251,328	6,722,286,356	85.63	1,127,713,644
	JUMLAH BELANJA PROGRAM 01	7,850,000,000	7,850,000,000	6,845,537,684	123,251,328	6,722,286,356	87.204	1,127,713,644
06	Program Pengawasan Obat dan Makanan							
3165	Pengawasan Obat dan Makanan di 33 Balai Besar/Balai POM	33,861,961,000	34,713,581,000	30,161,520,178	89,694,441	30,071,825,737	86.63	4,641,755,263
3166	Inspeksi dan Sertifikasi Obat Tradisional, Kosmetik dan Suplemen Kesehatan	3,700,000,000	815,521,000	815,374,156	20,583,600	794,790,556	97.46	20,730,444
3167	Inspeksi dan Sertifikasi Pangan	3,380,000,000	285,000,000	284,431,339	0	284,431,339	99.8	568,661
3172	Pengawasan Produksi Obat	4,450,000,000	1,216,174,000	1,207,824,506	19,661,635	1,188,162,871	97.7	28,011,129
3173	Penilaian Pangan Olahan	6,420,000,000	2,099,708,000	2,098,946,331	1,813,997	2,097,132,334	99.88	2,575,666
3174	Penilaian Obat	6,750,000,000	1,831,000,000	1,785,294,674	0	1,785,294,674	97.5	45,705,326
3175	Penilaian Obat Tradisional, Suplemen Kesehatan dan Kosmetik	6,550,000,000	1,573,381,000	1,483,936,423	13,632,850	1,470,303,573	93.45	103,077,427
3180	Pemeriksaan Secara Laboratorium, Pengujian dan Penilaian Keamanan, Manfaat dan Mutu Obat dan Makanan serta Pembinaan Laboratorium	4,800,000,000	1,708,488,000	1,439,878,028	1,721,000	1,438,157,028	84.18	270,330,972
4119	Nama Kegiatan Tidak Ada	0	1,389,392,000	1,389,036,206	2,370,000	1,386,666,206	99.8	2,725,794
4121	Nama Kegiatan Tidak Ada	0	1,495,087,000	1,486,638,116	14,291,350	1,472,346,766	98.48	22,740,234
4124	Nama Kegiatan Tidak Ada	0	3,095,000,000	2,492,356,460	33,484,876	2,458,871,584	79.45	636,128,416

LAPORAN REALISASI ANGGARAN BELANJA
TINGKAT KEMENTERIAN/LEMBAGA
MENURUT SUMBER DANA / PROGRAM / KEGIATAN
S.D BULAN DESEMBER 2018

KEMENTERIAN NEGARA/LEMBAGA : 063

BADAN PENGAWAS OBAT DAN MAKANAN

Kode Lap : LRA.B.S.1

Tanggal : 24/04/19 1:53 PM

Halaman : 5

Prg ID : lap_lra_bel_prog_giat_kl --rekon17

KODE	URAIAN	ANGGARAN SEMULA	ANGGARAN SETELAH REVISI	REALISASI BELANJA			% REALISASI ANGGARAN	SISA ANGGARAN
				BELANJA	PENGEMBALIAN BELANJA	BELANJA NETTO		
1	2	3	4	5	6	7=5-6	8=5/4	9=4-7
4125	Nama Kegiatan Tidak Ada	0	3,233,826,000	3,182,913,781	21,367,227	3,161,546,554	97.76	72,279,446
4126	Nama Kegiatan Tidak Ada	0	4,320,292,000	4,309,945,624	7,081,360	4,302,864,264	99.6	17,427,736
4127	Nama Kegiatan Tidak Ada	0	4,919,000,000	4,799,744,867	406,503	4,799,338,364	97.57	119,661,636
4128	Nama Kegiatan Tidak Ada	0	4,976,619,000	4,877,542,765	17,059,400	4,860,483,365	97.67	116,135,635
4133	Nama Kegiatan Tidak Ada	0	3,091,512,000	2,125,624,196	422,082	2,125,202,114	68.74	966,309,886
	JUMLAH BELANJA PROGRAM 06	69,911,961,000	70,763,581,000	63,941,007,650	243,590,321	63,697,417,329	90.359	7,066,163,671
	JUMLAH BELANJA PNPB	77,761,961,000	78,613,581,000	70,786,545,334	366,841,649	70,419,703,685	90.044	8,193,877,315
11	HIBAH LANGSUNG LUAR NEGERI							
06	Program Pengawasan Obat dan Makanan							
4127	Nama Kegiatan Tidak Ada	0	1,251,089,000	1,251,089,000	0	1,251,089,000	100	0
	JUMLAH BELANJA PROGRAM 06	0	1,251,089,000	1,251,089,000	0	1,251,089,000	100	0
	JUMLAH BELANJA HIBAH LANGSUNG LUAR NEGERI	0	1,251,089,000	1,251,089,000	0	1,251,089,000	100	0
	JUMLAH	2,143,443,324,000	2,174,979,482,000	1,925,222,862,600	9,961,163,251	1,915,261,699,349	88.52	259,717,782,651

LAPORAN REALISASI ANGGARAN BELANJA
TINGKAT KEMENTERIAN/LEMBAGA
MENURUT SUMBER DANA / PROGRAM / KEGIATAN
S.D BULAN DESEMBER2018

KEMENTERIAN NEGARA/LEMBAGA : 063

BADAN PENGAWAS OBAT DAN MAKANAN

Kode Lap : LRA.B.S.1
Tanggal : 24/04/19 1:58 PM
Halaman : 1
Prg ID : lap_bel_fsf_kl --rekon17

KODE	URAIAN	ANGGARAN SEMULA	ANGGARAN SETELAH REVISI	REALISASI BELANJA			% REALISASI ANGGARAN	SISA ANGGARAN
				BELANJA	PENGEMBALIAN BELANJA	BELANJA NETTO		
1	2	3	4	5	6	7=5-6	8=5/4	9=4-7
01	RUPIAH MURNI							
01	Program Dukungan Manajemen dan Pelaksanaan Tugas Teknis Lainnya BPOM							
3157	Koordinasi Kegiatan Penyusunan Rancangan Peraturan Perundang-Undangan, Bantuan Hukum, Layanan Pengaduan	25,743,700,000	10,041,719,000	8,702,488,722	21,452,200	8,681,036,522	86.45	1,360,682,478
3158	Peningkatan Penyelenggaraan Hubungan dan Kerja Sama Luar Negeri Badan POM	7,225,900,000	8,225,900,000	7,274,564,855	83,756,473	7,190,808,382	87.42	1,035,091,618
3159	Koordinasi Perumusan Renstra dan Pengembangan Organisasi, Penyusunan Program dan Anggaran, Keuangan serta Evaluasi dan	33,299,800,000	30,628,810,000	28,315,401,806	659,293,003	27,656,108,803	90.29	2,972,701,197
3160	Peningkatan Kapasitas dan Kapabilitas SDM Aparatur BPOM	204,322,699,000	104,616,500,000	101,142,338,442	462,804,668	100,679,533,774	96.24	3,936,966,226
3161	Pengawasan dan Peningkatan Akuntabilitas Aparatur Badan Pengawas Obat dan Makanan	18,716,697,000	7,152,902,000	7,108,930,168	10,577,589	7,098,352,579	99.24	54,549,421
3162	Pelayanan Informasi Obat dan Makanan, Informasi Keracunan dan Teknologi Informasi	26,514,796,000	26,549,530,000	25,423,291,163	38,568,995	25,384,722,168	95.61	1,164,807,832
	JUMLAH BELANJA PROGRAM 01	315,823,592,000	187,215,361,000	177,967,015,156	1,276,452,928	176,690,562,228	95.06	10,524,798,772
02	Program Peningkatan Sarana dan Prasarana Aparatur BPOM							
3163	Peningkatan Sarana dan Prasarana Aparatur BPOM	2,541,000,000	786,507,000	672,727,995	30,722,205	642,005,790	81.63	144,501,210
3164	Pengadaan, Pemeliharaan dan Pembinaan Pengelolaan Sarana dan Prasarana Penunjang Aparatur BPOM	112,580,000,000	114,334,493,000	84,859,851,154	329,794,952	84,530,056,202	73.93	29,804,436,798
	JUMLAH BELANJA PROGRAM 02	115,121,000,000	115,121,000,000	85,532,579,149	360,517,157	85,172,061,992	74.298	29,948,938,008
06	Program Pengawasan Obat dan Makanan							
3165	Pengawasan Obat dan Makanan di 33 Balai Besar/Balai POM	1,243,365,210,000	1,261,075,985,000	1,122,114,266,202	2,338,285,988	1,119,775,980,214	88.8	141,300,004,786
3166	Inspeksi dan Sertifikasi Obat Tradisional, Kosmetik dan Suplemen Kesehatan	26,231,900,000	4,624,004,000	4,623,511,376	13,986,002	4,609,525,374	99.69	14,478,626
3167	Inspeksi dan Sertifikasi Pangan	13,569,100,000	4,320,643,000	4,311,717,190	32,143,623	4,279,573,567	99.05	41,069,433
3168	Pengembangan Obat Asli Indonesia	4,383,000,000	158,688,000	158,688,000	0	158,688,000	100	0
3169	Pengawasan Distribusi Obat	18,566,990,000	3,098,837,000	2,913,238,005	71,127,403	2,842,110,602	91.72	256,726,398
3170	Pengawasan Narkotika, Psikotropika, Prekursor, dan Zat Adiktif	10,769,100,000	4,090,756,000	3,976,640,264	41,674,600	3,934,965,664	96.19	155,790,336

LAPORAN REALISASI ANGGARAN BELANJA
TINGKAT KEMENTERIAN/LEMBAGA
MENURUT SUMBER DANA / PROGRAM / KEGIATAN
S.D BULAN DESEMBER2018

KEMENTERIAN NEGARA/LEMBAGA : 063

BADAN PENGAWAS OBAT DAN MAKANAN

Kode Lap : LRA.B.S.1
Tanggal : 24/04/19 1:58 PM
Halaman : 2
Prg ID : lap_bel_fsf_kl --rekon17

KODE	URAIAN	ANGGARAN SEMULA	ANGGARAN SETELAH REVISI	REALISASI BELANJA			% REALISASI ANGGARAN	SISA ANGGARAN
				BELANJA	PENGEMBALIAN BELANJA	BELANJA NETTO		
1	2	3	4	5	6	7=5-6	8=5/4	9=4-7
3171	Pengawasan Produk dan Bahan Berbahaya	13,593,000,000	2,008,220,000	1,943,769,688	15,755,000	1,928,014,688	96.01	80,205,312
3172	Pengawasan Produksi Obat	9,097,000,000	1,707,122,000	1,698,935,550	2,739,655	1,696,195,895	99.36	10,926,105
3173	Penilaian Pangan Olahan	2,589,000,000	2,029,950,000	2,038,634,135	9,377,000	2,029,257,135	99.97	692,865
3174	Penilaian Obat	2,259,000,000	1,408,620,000	1,395,567,786	9,155,435	1,386,412,351	98.42	22,207,649
3175	Penilaian Obat Tradisional, Suplemen Kesehatan dan Kosmetik	6,546,000,000	2,508,102,000	2,458,010,203	23,332,551	2,434,677,652	97.07	73,424,348
3176	Penyusunan Standar Obat Tradisional, Kosmetik dan Suplemen Kesehatan	4,336,000,000	1,713,904,000	1,712,638,931	65,453,740	1,647,185,191	96.11	66,718,809
3177	Penyusunan Standar Pangan	8,176,900,000	3,192,833,000	3,191,139,317	14,806,850	3,176,332,467	99.48	16,500,533
3178	Penyusunan Standar Obat	6,036,000,000	1,790,039,000	1,763,960,878	850,000	1,763,110,878	98.5	26,928,122
3179	Surveilans dan Penyuluhan Keamanan Pangan	45,018,000,000	9,717,459,000	9,678,968,675	141,502,291	9,537,466,384	98.15	179,992,616
3180	Pemeriksaan Secara Laboratorium, Pengujian dan Penilaian Keamanan, Manfaat dan Mutu Obat dan Makanan serta Pembinaan	111,084,780,000	51,483,668,000	48,373,145,175	80,024,826	48,293,120,349	93.8	3,190,547,651
3181	Investigasi Awal dan Penyidikan Terhadap Pelanggaran Bidang Obat dan Makanan	41,259,376,000	8,160,126,000	8,023,090,559	9,603,760	8,013,486,799	98.2	146,639,201
3182	Riset Keamanan, Khasiat, dan Mutu Obat dan Makanan	18,470,724,000	4,765,855,000	4,605,963,327	28,969,476	4,576,993,851	96.04	188,861,149
	JUMLAH BELANJA PROGRAM 06	1,585,351,080,000	1,367,854,811,000	1,224,981,885,261	2,898,788,200	1,222,083,097,061	89.555	145,771,713,939
01	Program Dukungan Manajemen dan Pelaksanaan Tugas Teknis Lainnya BPOM							
4110	Nama Kegiatan Tidak Ada	0	10,451,383,000	9,264,437,922	243,773,001	9,020,664,921	86.31	1,430,718,079
4111	Nama Kegiatan Tidak Ada	0	26,783,294,000	19,790,214,472	477,884,832	19,312,329,640	72.11	7,470,964,360
4112	Nama Kegiatan Tidak Ada	0	85,117,427,000	62,854,322,721	1,104,775,695	61,749,547,026	72.55	23,367,879,974
4113	Nama Kegiatan Tidak Ada	14,307,702,000	14,307,702,000	12,964,369,436	336,687,588	12,627,681,848	88.26	1,680,020,152
4114	Nama Kegiatan Tidak Ada	35,077,989,000	35,287,975,000	32,404,830,598	515,927,249	31,888,903,349	90.37	3,399,071,651
4115	Nama Kegiatan Tidak Ada	0	8,101,668,000	7,504,094,894	198,643,981	7,305,450,913	90.17	796,217,087

LAPORAN REALISASI ANGGARAN BELANJA
TINGKAT KEMENTERIAN/LEMBAGA
MENURUT SUMBER DANA / PROGRAM / KEGIATAN
S.D BULAN DESEMBER2018

KEMENTERIAN NEGARA/LEMBAGA : 063

BADAN PENGAWAS OBAT DAN MAKANAN

Kode Lap : LRA.B.S.1
Tanggal : 24/04/19 1:58 PM
Halaman : 3
Prg ID : lap_bel_fsf_kl --rekon17

KODE	URAIAN	ANGGARAN SEMULA	ANGGARAN SETELAH REVISI	REALISASI BELANJA			% REALISASI ANGGARAN	SISA ANGGARAN
				BELANJA	PENGEMBALIAN BELANJA	BELANJA NETTO		
1	2	3	4	5	6	7=5-6	8=5/4	9=4-7
4116	Nama Kegiatan Tidak Ada	0	6,129,887,000	5,753,768,718	195,590,968	5,558,177,750	90.67	571,709,250
	JUMLAH BELANJA PROGRAM 01	49,385,691,000	186,179,336,000	150,536,038,761	3,073,283,314	147,462,755,447	80.855	38,716,580,553
06	Program Pengawasan Obat dan Makanan							
4117	Nama Kegiatan Tidak Ada	0	5,355,340,000	4,292,721,570	13,816,500	4,278,905,070	79.9	1,076,434,930
4118	Nama Kegiatan Tidak Ada	0	6,105,698,000	5,592,023,331	5,968,500	5,586,054,831	91.49	519,643,169
4119	Nama Kegiatan Tidak Ada	0	9,674,159,000	9,670,128,384	143,345,274	9,526,783,110	98.48	147,375,890
4120	Nama Kegiatan Tidak Ada	0	6,846,109,000	6,745,935,907	109,131,111	6,636,804,796	96.94	209,304,204
4121	Nama Kegiatan Tidak Ada	0	8,678,345,000	8,611,388,908	72,782,750	8,538,606,158	98.39	139,738,842
4122	Nama Kegiatan Tidak Ada	0	9,678,663,000	8,955,184,358	298,512,357	8,656,672,001	89.44	1,021,990,999
4123	Nama Kegiatan Tidak Ada	0	8,838,738,000	8,321,061,408	128,723,934	8,192,337,474	92.69	646,400,526
4124	Nama Kegiatan Tidak Ada	0	9,288,232,000	6,910,868,978	78,892,527	6,831,976,451	73.56	2,456,255,549
4125	Nama Kegiatan Tidak Ada	0	5,840,878,000	5,686,765,611	74,799,886	5,611,965,725	96.08	228,912,275
4126	Nama Kegiatan Tidak Ada	0	1,179,050,000	1,166,110,796	620,000	1,165,490,796	98.85	13,559,204
4127	Nama Kegiatan Tidak Ada	0	3,523,470,000	3,325,386,242	8,501,670	3,316,884,572	94.14	206,585,428
4128	Nama Kegiatan Tidak Ada	0	3,542,879,000	3,415,132,403	6,994,800	3,408,137,603	96.2	134,741,397
4129	Nama Kegiatan Tidak Ada	0	4,567,899,000	4,528,189,606	105,643,520	4,422,546,086	96.82	145,352,914
4130	Nama Kegiatan Tidak Ada	0	7,805,243,000	7,716,068,096	133,600,400	7,582,467,696	97.15	222,775,304
4131	Nama Kegiatan Tidak Ada	0	12,925,802,000	12,746,083,629	90,479,522	12,655,604,107	97.91	270,197,893
4132	Nama Kegiatan Tidak Ada	0	30,226,571,000	29,421,382,398	359,766,565	29,061,615,833	96.15	1,164,955,167
4133	Nama Kegiatan Tidak Ada	0	59,329,598,000	47,595,427,491	38,054,181	47,557,373,310	80.16	11,772,224,690

LAPORAN REALISASI ANGGARAN BELANJA
TINGKAT KEMENTERIAN/LEMBAGA
MENURUT SUMBER DANA / PROGRAM / KEGIATAN
S.D BULAN DESEMBER2018

KEMENTERIAN NEGARA/LEMBAGA : 063

BADAN PENGAWAS OBAT DAN MAKANAN

Kode Lap : LRA.B.S.1
Tanggal : 24/04/19 1:58 PM
Halaman : 4
Prg ID : lap_bel_fsf_kl --rekon17

KODE	URAIAN	ANGGARAN SEMULA	ANGGARAN SETELAH REVISI	REALISASI BELANJA			% REALISASI ANGGARAN	SISA ANGGARAN
				BELANJA	PENGEMBALIAN BELANJA	BELANJA NETTO		
1	2	3	4	5	6	7=5-6	8=5/4	9=4-7
4134	Nama Kegiatan Tidak Ada	0	24,681,811,000	22,046,946,619	52,348,464	21,994,598,155	89.11	2,687,212,845
4135	Nama Kegiatan Tidak Ada	0	20,655,819,000	17,420,904,204	263,298,042	17,157,606,162	83.06	3,498,212,838
	JUMLAH BELANJA PROGRAM 06	0	238,744,304,000	214,167,709,939	1,985,280,003	212,182,429,936	89.706	26,561,874,064
	JUMLAH BELANJA RUPIAH MURNI	2,065,681,363,000	2,095,114,812,000	1,853,185,228,266	9,594,321,602	1,843,590,906,664	88.453	251,523,905,336
04	PNBP							
01	Program Dukungan Manajemen dan Pelaksanaan Tugas Teknis Lainnya B POM							
3159	Koordinasi Perumusan Renstra dan Pengembangan Organisasi, Penyusunan Program dan Anggaran, Keuangan serta Evaluasi dan	7,850,000,000	7,850,000,000	6,845,537,684	123,251,328	6,722,286,356	85.63	1,127,713,644
	JUMLAH BELANJA PROGRAM 01	7,850,000,000	7,850,000,000	6,845,537,684	123,251,328	6,722,286,356	87.204	1,127,713,644
06	Program Pengawasan Obat dan Makanan							
3165	Pengawasan Obat dan Makanan di 33 Balai Besar/Balai POM	33,861,961,000	34,713,581,000	30,161,520,178	89,694,441	30,071,825,737	86.63	4,641,755,263
3166	Inspeksi dan Sertifikasi Obat Tradisional, Kosmetik dan Suplemen Kesehatan	3,700,000,000	815,521,000	815,374,156	20,583,600	794,790,556	97.46	20,730,444
3167	Inspeksi dan Sertifikasi Pangan	3,380,000,000	285,000,000	284,431,339	0	284,431,339	99.8	568,661
3172	Pengawasan Produksi Obat	4,450,000,000	1,216,174,000	1,207,824,506	19,661,635	1,188,162,871	97.7	28,011,129
3173	Penilaian Pangan Olahan	6,420,000,000	2,099,708,000	2,098,946,331	1,813,997	2,097,132,334	99.88	2,575,666
3174	Penilaian Obat	6,750,000,000	1,831,000,000	1,785,294,674	0	1,785,294,674	97.5	45,705,326
3175	Penilaian Obat Tradisional, Suplemen Kesehatan dan Kosmetik	6,550,000,000	1,573,381,000	1,483,936,423	13,632,850	1,470,303,573	93.45	103,077,427
3180	Pemeriksaan Secara Laboratorium, Pengujian dan Penilaian Keamanan, Manfaat dan Mutu Obat dan Makanan serta Pembinaan	4,800,000,000	1,708,488,000	1,439,878,028	1,721,000	1,438,157,028	84.18	270,330,972
4119	Nama Kegiatan Tidak Ada	0	1,389,392,000	1,389,036,206	2,370,000	1,386,666,206	99.8	2,725,794
4121	Nama Kegiatan Tidak Ada	0	1,495,087,000	1,486,638,116	14,291,350	1,472,346,766	98.48	22,740,234
4124	Nama Kegiatan Tidak Ada	0	3,095,000,000	2,492,356,460	33,484,876	2,458,871,584	79.45	636,128,416

LAPORAN REALISASI ANGGARAN BELANJA
TINGKAT KEMENTERIAN/LEMBAGA
MENURUT SUMBER DANA / PROGRAM / KEGIATAN
S.D BULAN DESEMBER2018

KEMENTERIAN NEGARA/LEMBAGA : 063

BADAN PENGAWAS OBAT DAN MAKANAN

Kode Lap : LRA.B.S.1
Tanggal : 24/04/19 1:58 PM
Halaman : 5
Prg ID : lap_bel_fsf_kl --rekon17

KODE	URAIAN	ANGGARAN SEMULA	ANGGARAN SETELAH REVISI	REALISASI BELANJA			% REALISASI ANGGARAN	SISA ANGGARAN
				BELANJA	PENGEMBALIAN BELANJA	BELANJA NETTO		
1	2	3	4	5	6	7=5-6	8=5/4	9=4-7
4125	Nama Kegiatan Tidak Ada	0	3,233,826,000	3,182,913,781	21,367,227	3,161,546,554	97.76	72,279,446
4126	Nama Kegiatan Tidak Ada	0	4,320,292,000	4,309,945,624	7,081,360	4,302,864,264	99.6	17,427,736
4127	Nama Kegiatan Tidak Ada	0	4,919,000,000	4,799,744,867	406,503	4,799,338,364	97.57	119,661,636
4128	Nama Kegiatan Tidak Ada	0	4,976,619,000	4,877,542,765	17,059,400	4,860,483,365	97.67	116,135,635
4133	Nama Kegiatan Tidak Ada	0	3,091,512,000	2,125,624,196	422,082	2,125,202,114	68.74	966,309,886
	JUMLAH BELANJA PROGRAM 06	69,911,961,000	70,763,581,000	63,941,007,650	243,590,321	63,697,417,329	90.359	7,066,163,671
	JUMLAH BELANJA PNPB	77,761,961,000	78,613,581,000	70,786,545,334	366,841,649	70,419,703,685	90.044	8,193,877,315
11	HIBAH LANGSUNG LUAR NEGERI							
06	Program Pengawasan Obat dan Makanan							
4127	Nama Kegiatan Tidak Ada	0	1,251,089,000	1,251,089,000	0	1,251,089,000	100	0
	JUMLAH BELANJA PROGRAM 06	0	1,251,089,000	1,251,089,000	0	1,251,089,000	100	0
	JUMLAH BELANJA HIBAH LANGSUNG LUAR NEGERI	0	1,251,089,000	1,251,089,000	0	1,251,089,000	100	0
	JUMLAH	2,143,443,324,000	2,174,979,482,000	1,925,222,862,600	9,961,163,251	1,915,261,699,349	88.52	259,717,782,651

LAPORAN REALISASI ANGGARAN PENDAPATAN
TINGKAT KEMENTERIAN/LEMBAGA
MENURUT KELOMPOK PENDAPATAN / AKUN
UNTUK PERIODE YANG BERAKHIR 31 DESEMBER 2018
(dalam rupiah)

KEMENTERIAN NEGARA/LEMBAGA : 063

BADAN PENGAWAS OBAT DAN MAKANAN

Kode Lap : LRA.P.KL.1

Tanggal : 24/04/19 1:54 PM

Halaman : 1

Prg ID : lap_lra_pen_akun_kl --rekon17

KODE	URAIAN	ESTIMASI PENDAPATAN	REALISASI PENDAPATAN			% REALISASI PENDAPATAN
			PENDAPATAN	PENGEMBALIAN PENDAPATAN	PENDAPATAN NETTO	
1	2	3	4	5	6=4-5	7=6/3
42	PENDAPATAN PENERIMAAN NEGARA BUKAN PAJAK					
4251	Pendapatan Dari Penjualan, Pengelolaan BMN, Iuran Badan Usaha dan					
425113	Pendapatan Penjualan Dokumen-dokumen Pelelangan	0	1,671,000	0	1,671,000	0
425121	Pendapatan dari Penjualan Tanah, Gedung, dan Bangunan	0	21,870,000	0	21,870,000	0
425122	Pendapatan dari Penjualan Peralatan dan Mesin	0	267,413,761	0	267,413,761	0
425129	Pendapatan dari Pemindahtanganan BMN Lainnya	0	1,719,130,205	0	1,719,130,205	0
425131	Pendapatan Sewa Tanah, Gedung, dan Bangunan	0	27,403,577	0	27,403,577	0
	JUMLAH SUB KELOMPOK PENDAPATAN 4251	0	2,037,488,543	0	2,037,488,543	0
4253	Pendapatan Kesehatan, Perlindungan Sosial, Dan Keagamaan					
425321	Pendapatan Jasa Pengawasan Obat dan Makanan	85,000,000,000	179,608,150,001	1,770,000	179,606,380,001	211.3
	JUMLAH SUB KELOMPOK PENDAPATAN 4253	85,000,000,000	179,608,150,001	1,770,000	179,606,380,001	211.3
4257	Pendapatan Bunga, Pengelolaan Rekening Perbankan, dan Pengelolaan					
425764	Pendapatan Jasa Lembaga Keuangan (Jasa Giro)	0	67,561	0	67,561	0
425791	Pendapatan Penyelesaian Ganti Kerugian Negara Terhadap Pegawai	0	4,839,984	0	4,839,984	0
	JUMLAH SUB KELOMPOK PENDAPATAN 4257	0	4,907,545	0	4,907,545	0
4258	Pendapatan Denda					
425811	Pendapatan Denda Penyelesaian Pekerjaan Pemerintah	0	1,292,118,924	0	1,292,118,924	0
	JUMLAH SUB KELOMPOK PENDAPATAN 4258	0	1,292,118,924	0	1,292,118,924	0
4259	Pendapatan Lain-Lain					
425911	Penerimaan Kembali Belanja Pegawai Tahun Anggaran Yang Lalu	0	245,446,609	0	245,446,609	0
425912	Penerimaan Kembali Belanja Barang Tahun Anggaran Yang Lalu	0	1,665,896,343	0	1,665,896,343	0
425913	Penerimaan Kembali Belanja Modal Tahun Anggaran Yang Lalu	0	619,369,101	0	619,369,101	0
425931	Pendapatan Setoran dari Sisa Utang Non TP/TGR Pensiunan PNS	0	39,180,400	0	39,180,400	0
425991	Penerimaan Kembali Persekot/Uang Muka Gaji	0	13,682,677	0	13,682,677	0

LAPORAN REALISASI ANGGARAN PENDAPATAN
TINGKAT KEMENTERIAN/LEMBAGA
MENURUT KELOMPOK PENDAPATAN / AKUN
UNTUK PERIODE YANG BERAKHIR 31 DESEMBER 2018
(dalam rupiah)

KEMENTERIAN NEGARA/LEMBAGA

: 063

BADAN PENGAWAS OBAT DAN MAKANAN

Kode Lap : LRA.P.KL.1

Tanggal : 24/04/19 1:54 PM

Halaman : 2

Prg ID : lap_lra_pen_akun_kl --rekon17

KODE	URAIAN	ESTIMASI PENDAPATAN	REALISASI PENDAPATAN			% REALISASI PENDAPATAN
			PENDAPATAN	PENGEMBALIAN PENDAPATAN	PENDAPATAN NETTO	
1	2	3	4	5	6=4-5	7=6/3
425999	Pendapatan Anggaran Lain-lain	0	82,309,936	0	82,309,936	0
	JUMLAH SUB KELOMPOK PENDAPATAN 4259	0	2,665,885,066	0	2,665,885,066	0
	JUMLAH KELOMPOK PENDAPATAN 42	85,000,000,000	185,608,550,079	1,770,000	185,606,780,079	218.36
	JUMLAH PENDAPATAN	85,000,000,000	185,608,550,079	1,770,000	185,606,780,079	218.36

LAPORAN REALISASI ANGGARAN PENDAPATAN
TINGKAT KEMENTERIAN/LEMBAGA
MENURUT ESELON I / WILAYAH / SATUAN KERJA
UNTUK PERIODE YANG BERAKHIR 31 DESEMBER 2018
(dalam rupiah)

KEMENTERIAN NEGARA/LEMBAGA : 063

BADAN PENGAWAS OBAT DAN MAKANAN

Kode Lap : LRA.P.KL.2

Tanggal : 24/04/19 1:58 PM

Halaman : 1

Prg ID : lap_lra_pen_org_kl --

KODE	URAIAN	ESTIMASI PENDAPATAN	REALISASI PENDAPATAN			% REALISASI PENDAPATAN
			PENDAPATAN	PENGEMBALIAN PENDAPATAN	PENDAPATAN NETTO	
1	2	3	4	5	6=4-5	7=6/3
01	BADAN PENGAWAS OBAT DAN MAKANAN					
063010100K	Balai Besar POM Jakarta					
432747	BALAI BESAR PENGAWAS OBAT DAN MAKANAN JAKARTA	731,700,000	194,280,350	0	194,280,350	26.55
	JUMLAH PENDAPATAN 063010100KD Balai Besar POM Jakarta	731,700,000	194,280,350	0	194,280,350	26.55
063010100K	BA(063) ES1(01) DKI JAKARTA					
432731	SEKRETARIAT UTAMA BADAN PENGAWAS OBAT DAN MAKANAN	170,000,000	182,064,660,458	1,770,000	182,062,890,458	107095.82
433005	INSPEKTORAT BADAN POM	0	2,201,831	0	2,201,831	0
445155	DEPUTI I BIDANG PENGAWASAN PRODUK TERAPETIK DAN NAPZA	19,300,000,000	284,680,000	0	284,680,000	1.48
445161	DEPUTI II BIDANG PENGAWASAN OBAT TRADISIONAL, KOSMETIK DAN PRODUK KOMPLEMEN	26,500,000,000	10,290,563	0	10,290,563	0.04
445170	DEPUTI III BIDANG PENGAWASAN KEAMANAN PANGAN DAN BAHAN BERBAHAYA	20,400,000,000	12,777,777	0	12,777,777	0.06
632420	PUSAT PENGUJIAN OBAT DAN MAKANAN NASIONAL	2,800,000,000	119,224,242	0	119,224,242	4.26
632437	PUSAT PENYIDIKAN OBAT DAN MAKANAN	0	22,807,800	0	22,807,800	0
632441	PUSAT RISET OBAT DAN MAKANAN	0	18,043,042	0	18,043,042	0
632458	PUSAT INFORMASI OBAT DAN MAKANAN	0	46,175,400	0	46,175,400	0
	JUMLAH PENDAPATAN 063010100KP BA(063) ES1(01) DKI JAKARTA	69,170,000,000	182,580,861,113	1,770,000	182,579,091,113	263.96
null	Kode UAPPAW Tidak Ada					
672828	PUSAT PENGEMBANGAN SUMBER DAYA MANUSIA PENGAWASAN OBAT DAN MAKANAN	0	67,561	0	67,561	0
	JUMLAH PENDAPATAN null Kode UAPPAW Tidak Ada	0	67,561	0	67,561	
063010200K	BA(063) ES1(01) JAWA BARAT					
432753	BALAI BESAR PENGAWAS OBAT DAN MAKANAN BANDUNG	1,193,300,000	83,436,553	0	83,436,553	6.99
	JUMLAH PENDAPATAN 063010200KD BA(063) ES1(01) JAWA BARAT	1,193,300,000	83,436,553	0	83,436,553	6.99
063010300K	BA(063) ES1(01) JAWA TENGAH					
432762	BALAI BESAR PENGAWAS OBAT DAN MAKANAN SEMARANG	1,370,000,000	100,883,602	0	100,883,602	7.36

LAPORAN REALISASI ANGGARAN PENDAPATAN
TINGKAT KEMENTERIAN/LEMBAGA
MENURUT ESELON I / WILAYAH / SATUAN KERJA
UNTUK PERIODE YANG BERAKHIR 31 DESEMBER 2018
(dalam rupiah)

KEMENTERIAN NEGARA/LEMBAGA : 063

BADAN PENGAWAS OBAT DAN MAKANAN

Kode Lap : LRA.P.KL.2

Tanggal : 24/04/19 1:58 PM

Halaman : 2

Prg ID : lap_lra_pen_org_kl --

KODE	URAIAN	ESTIMASI PENDAPATAN	REALISASI PENDAPATAN			% REALISASI PENDAPATAN
			PENDAPATAN	PENGEMBALIAN PENDAPATAN	PENDAPATAN NETTO	
1	2	3	4	5	6=4-5	7=6/3
	JUMLAH PENDAPATAN 063010300KD BA(063) ES1(01) JAWA TENGAH	1,370,000,000	100,883,602	0	100,883,602	7.36
063010400K 432778	BA(063) ES1(01) DI YOGYAKARTA BALAI BESAR PENGAWAS OBAT DAN MAKANAN YOGYAKARTA	950,000,000	99,802,186	0	99,802,186	10.51
	JUMLAH PENDAPATAN 063010400KD BA(063) ES1(01) DI YOGYAKARTA	950,000,000	99,802,186	0	99,802,186	10.51
063010500K 432784	BA(063) ES1(01) JAWA TIMUR BALAI BESAR PENGAWAS OBAT DAN MAKANAN SURABAYA	2,650,000,000	52,395,171	0	52,395,171	1.98
	JUMLAH PENDAPATAN 063010500KD BA(063) ES1(01) JAWA TIMUR	2,650,000,000	52,395,171	0	52,395,171	1.98
063010600K 432790	BA(063) ES1(01) NANGGROE ACEH DARUSSALAM BALAI BESAR PENGAWAS OBAT DAN MAKANAN BANDA ACEH	215,000,000	61,028,403	0	61,028,403	28.39
	JUMLAH PENDAPATAN 063010600KD BA(063) ES1(01) NANGGROE ACEH DARUSSALAM	215,000,000	61,028,403	0	61,028,403	28.39
063010700K 432804	BA(063) ES1(01) SUMATERA UTARA BALAI BESAR PENGAWAS OBAT DAN MAKANAN MEDAN	800,000,000	105,843,670	0	105,843,670	13.23
	JUMLAH PENDAPATAN 063010700KD BA(063) ES1(01) SUMATERA UTARA	800,000,000	105,843,670	0	105,843,670	13.23
063010800K 432810	BA(063) ES1(01) SUMATERA BARAT BALAI BESAR PENGAWAS OBAT DAN MAKANAN PADANG	630,000,000	134,056,038	0	134,056,038	21.28
	JUMLAH PENDAPATAN 063010800KD BA(063) ES1(01) SUMATERA BARAT	630,000,000	134,056,038	0	134,056,038	21.28
063010900K 432829	BA(063) ES1(01) RIAU BALAI BESAR PENGAWAS OBAT DAN MAKANAN PEKAN BARU	475,000,000	239,178,679	0	239,178,679	50.35
	JUMLAH PENDAPATAN 063010900KD BA(063) ES1(01) RIAU	475,000,000	239,178,679	0	239,178,679	50.35
063011000K 432835	BA(063) ES1(01) JAMBI BALAI PENGAWAS OBAT DAN MAKANAN JAMBI	275,000,000	489,069	0	489,069	0.18
	JUMLAH PENDAPATAN 063011000KD BA(063) ES1(01) JAMBI	275,000,000	489,069	0	489,069	0.18
063011100K	BA(063) ES1(01) SUMATERA SELATAN					

LAPORAN REALISASI ANGGARAN PENDAPATAN
TINGKAT KEMENTERIAN/LEMBAGA
MENURUT ESELON I / WILAYAH / SATUAN KERJA
UNTUK PERIODE YANG BERAKHIR 31 DESEMBER 2018
(dalam rupiah)

KEMENTERIAN NEGARA/LEMBAGA : 063

BADAN PENGAWAS OBAT DAN MAKANAN

Kode Lap : LRA.P.KL.2

Tanggal : 24/04/19 1:58 PM

Halaman : 3

Prg ID : lap_lra_pen_org_kl --

KODE	URAIAN	ESTIMASI PENDAPATAN	REALISASI PENDAPATAN			% REALISASI PENDAPATAN
			PENDAPATAN	PENGEMBALIAN PENDAPATAN	PENDAPATAN NETTO	
1	2	3	4	5	6=4-5	7=6/3
432841	BALAI BESAR PENGAWAS OBAT DAN MAKANAN PALEMBANG	320,000,000	84,216,243	0	84,216,243	26.32
	JUMLAH PENDAPATAN 063011100KD BA(063) ES1(01) SUMATERA SELATAN	320,000,000	84,216,243	0	84,216,243	26.32
063011200K	BA(063) ES1(01) LAMPUNG					
432850	BALAI BESAR PENGAWAS OBAT DAN MAKANAN BANDAR LAMPUNG	340,000,000	293,663,656	0	293,663,656	86.37
	JUMLAH PENDAPATAN 063011200KD BA(063) ES1(01) LAMPUNG	340,000,000	293,663,656	0	293,663,656	86.37
063011300K	BA(063) ES1(01) KALIMANTAN BARAT					
432866	BALAI BESAR PENGAWAS OBAT DAN MAKANAN PONTIANAK	600,000,000	53,569,717	0	53,569,717	8.93
	JUMLAH PENDAPATAN 063011300KD BA(063) ES1(01) KALIMANTAN BARAT	600,000,000	53,569,717	0	53,569,717	8.93
063011400K	BA(063) ES1(01) KALIMANTAN TENGAH					
432872	BALAI PENGAWAS OBAT DAN MAKANAN PALANGKARAYA	500,000,000	156,086,437	0	156,086,437	31.22
	JUMLAH PENDAPATAN 063011400KD BA(063) ES1(01) KALIMANTAN TENGAH	500,000,000	156,086,437	0	156,086,437	31.22
063011500K	BA(063) ES1(01) KALIMANTAN SELATAN					
432881	BALAI BESAR PENGAWAS OBAT DAN MAKANAN BANJARMASIN	680,000,000	79,773,235	0	79,773,235	11.73
	JUMLAH PENDAPATAN 063011500KD BA(063) ES1(01) KALIMANTAN SELATAN	680,000,000	79,773,235	0	79,773,235	11.73
063011600K	BA(063) ES1(01) KALIMANTAN TIMUR					
432897	BALAI BESAR PENGAWAS OBAT DAN MAKANAN SAMARINDA	465,000,000	26,326,507	0	26,326,507	5.66
	JUMLAH PENDAPATAN 063011600KD BA(063) ES1(01) KALIMANTAN TIMUR	465,000,000	26,326,507	0	26,326,507	5.66
063011700K	BA(063) ES1(01) SULAWESI UTARA					
432901	BALAI BESAR PENGAWAS OBAT DAN MAKANAN MANADO	290,000,000	35,187,945	0	35,187,945	12.13
	JUMLAH PENDAPATAN 063011700KD BA(063) ES1(01) SULAWESI UTARA	290,000,000	35,187,945	0	35,187,945	12.13
063011800K	BA(063) ES1(01) SULAWESI TENGAH					
432917	BALAI PENGAWAS OBAT DAN MAKANAN PALU	185,000,000	44,545,713	0	44,545,713	24.08
	JUMLAH PENDAPATAN 063011800KD BA(063) ES1(01) SULAWESI TENGAH	185,000,000	44,545,713	0	44,545,713	24.08

LAPORAN REALISASI ANGGARAN PENDAPATAN
TINGKAT KEMENTERIAN/LEMBAGA
MENURUT ESELON I / WILAYAH / SATUAN KERJA
UNTUK PERIODE YANG BERAKHIR 31 DESEMBER 2018
(dalam rupiah)

KEMENTERIAN NEGARA/LEMBAGA

: 063

BADAN PENGAWAS OBAT DAN MAKANAN

Kode Lap : LRA.P.KL.2

Tanggal : 24/04/19 1:58 PM

Halaman : 4

Prg ID : lap_lra_pen_org_kl --

KODE	URAIAN	ESTIMASI PENDAPATAN	REALISASI PENDAPATAN			% REALISASI PENDAPATAN
			PENDAPATAN	PENGEMBALIAN PENDAPATAN	PENDAPATAN NETTO	
1	2	3	4	5	6=4-5	7=6/3
063011900K	BA(063) ES1(01) SULAWESI SELATAN					
432923	BALAI BESAR PENGAWAS OBAT DAN MAKANAN MAKASSAR	420,000,000	175,778,361	0	175,778,361	41.85
	JUMLAH PENDAPATAN 063011900KD BA(063) ES1(01) SULAWESI SELATAN	420,000,000	175,778,361	0	175,778,361	41.85
063012000K	BA(063) ES1(01) SULAWESI TENGGARA					
432932	BALAI PENGAWAS OBAT DAN MAKANAN KENDARI	260,000,000	70,218,770	0	70,218,770	27.01
	JUMLAH PENDAPATAN 063012000KD BA(063) ES1(01) SULAWESI TENGGARA	260,000,000	70,218,770	0	70,218,770	27.01
063012100K	BA(063) ES1(01) MALUKU					
432948	BALAI PENGAWAS OBAT DAN MAKANAN AMBON	150,000,000	7,627,322	0	7,627,322	5.08
	JUMLAH PENDAPATAN 063012100KD BA(063) ES1(01) MALUKU	150,000,000	7,627,322	0	7,627,322	5.08
063012200K	BA(063) ES1(01) BALI					
432954	BALAI BESAR PENGAWAS OBAT DAN MAKANAN DENPASAR	775,000,000	66,783,977	0	66,783,977	8.62
	JUMLAH PENDAPATAN 063012200KD BA(063) ES1(01) BALI	775,000,000	66,783,977	0	66,783,977	8.62
063012300K	BA(063) ES1(01) NUSA TENGGARA BARAT					
432960	BALAI BESAR PENGAWAS OBAT DAN MAKANAN MATARAM	420,000,000	17,016,889	0	17,016,889	4.05
	JUMLAH PENDAPATAN 063012300KD BA(063) ES1(01) NUSA TENGGARA BARAT	420,000,000	17,016,889	0	17,016,889	4.05
063012400K	BA(063) ES1(01) NUSA TENGGARA TIMUR					
432979	BALAI PENGAWAS OBAT DAN MAKANAN KUPANG	420,000,000	44,078,532	0	44,078,532	10.49
	JUMLAH PENDAPATAN 063012400KD BA(063) ES1(01) NUSA TENGGARA TIMUR	420,000,000	44,078,532	0	44,078,532	10.49
063012500K	BA(063) ES1(01) PAPUA					
432985	BALAI BESAR PENGAWAS OBAT DAN MAKANAN JAYAPURA	180,000,000	14,125,393	0	14,125,393	7.85
	JUMLAH PENDAPATAN 063012500KD BA(063) ES1(01) PAPUA	180,000,000	14,125,393	0	14,125,393	7.85
063012600K	BA(063) ES1(01) BENGKULU					
432991	BALAI PENGAWAS OBAT DAN MAKANAN BENGKULU	180,000,000	11,647,845	0	11,647,845	6.47

LAPORAN REALISASI ANGGARAN PENDAPATAN
TINGKAT KEMENTERIAN/LEMBAGA
MENURUT ESELON I / WILAYAH / SATUAN KERJA
UNTUK PERIODE YANG BERAKHIR 31 DESEMBER 2018
(dalam rupiah)

KEMENTERIAN NEGARA/LEMBAGA : 063

BADAN PENGAWAS OBAT DAN MAKANAN

Kode Lap : LRA.P.KL.2

Tanggal : 24/04/19 1:58 PM

Halaman : 5

Prg ID : lap_lra_pen_org_kl --

KODE	URAIAN	ESTIMASI PENDAPATAN	REALISASI PENDAPATAN			% REALISASI PENDAPATAN
			PENDAPATAN	PENGEMBALIAN PENDAPATAN	PENDAPATAN NETTO	
1	2	3	4	5	6=4-5	7=6/3
	JUMLAH PENDAPATAN 063012600KD BA(063) ES1(01) BENGKULU	180,000,000	11,647,845	0	11,647,845	6.47
063012800K	BA(063) ES1(01) MALUKU UTARA					
419508	BALAI PENGAWAS OBAT DAN MAKANAN SOFIFI	0	10,488,074	0	10,488,074	0
	JUMLAH PENDAPATAN 063012800KD BA(063) ES1(01) MALUKU UTARA	0	10,488,074	0	10,488,074	
063012900K	BA(063) ES1(01) BANTEN					
672821	BALAI PENGAWAS OBAT DAN MAKANAN DI SERANG	125,000,000	57,938,693	0	57,938,693	46.35
	JUMLAH PENDAPATAN 063012900KD BA(063) ES1(01) BANTEN	125,000,000	57,938,693	0	57,938,693	46.35
063013000K	BA(063) ES1(01) BANGKA BELITUNG					
672842	BALAI PENGAWAS OBAT DAN MAKANAN DI PANGKAL PINANG	55,000,000	73,306,340	0	73,306,340	133.28
	JUMLAH PENDAPATAN 063013000KD BA(063) ES1(01) BANGKA BELITUNG	55,000,000	73,306,340	0	73,306,340	133.28
063013100K	BA(063) ES1(01) GORONTALO					
672859	BALAI PENGAWAS OBAT DAN MAKANAN DI GORONTALO	55,000,000	193,176,867	0	193,176,867	351.23
	JUMLAH PENDAPATAN 063013100KD BA(063) ES1(01) GORONTALO	55,000,000	193,176,867	0	193,176,867	351.23
063013200K	BA(063) ES1(01) KEPULAUAN RIAU					
672838	BALAI PENGAWAS OBAT DAN MAKANAN DI BATAM	90,000,000	92,453,842	0	92,453,842	102.73
	JUMLAH PENDAPATAN 063013200KD BA(063) ES1(01) KEPULAUAN RIAU	90,000,000	92,453,842	0	92,453,842	102.73
063013300K	BA(063) ES1(01) PAPUA BARAT					
689071	BALAI PENGAWAS OBAT DAN MAKANAN DI MANOKWARI	30,000,000	159,453,243	0	159,453,243	531.51
	JUMLAH PENDAPATAN 063013300KD BA(063) ES1(01) PAPUA BARAT	30,000,000	159,453,243	0	159,453,243	531.51
null	Kode UAPPAW Tidak Ada					
419578	BALAI PENGAWAS OBAT DAN MAKANAN MAMUJU	0	188,764,083	0	188,764,083	0
	JUMLAH PENDAPATAN null Kode UAPPAW Tidak Ada	0	188,764,083	0	188,764,083	
	JUMLAH PENDAPATAN 01 BADAN PENGAWAS OBAT DAN MAKANAN	85,000,000,000	185,608,550,079	1,770,000	185,606,780,079	218.36

LAPORAN REALISASI ANGGARAN PENDAPATAN
TINGKAT KEMENTERIAN/LEMBAGA
MENURUT ESELON I / WILAYAH / SATUAN KERJA
UNTUK PERIODE YANG BERAKHIR 31 DESEMBER 2018
(dalam rupiah)

KEMENTERIAN NEGARA/LEMBAGA

: 063

BADAN PENGAWAS OBAT DAN MAKANAN

Kode Lap : LRA.P.KL.2

Tanggal : 24/04/19 1:58 PM

Halaman : 6

Prg ID : lap_lra_pen_org_kl --

KODE	URAIAN	ESTIMASI PENDAPATAN	REALISASI PENDAPATAN			% REALISASI PENDAPATAN
			PENDAPATAN	PENGEMBALIAN PENDAPATAN	PENDAPATAN NETTO	
1	2	3	4	5	6=4-5	7=6/3
	JUMLAH PENDAPATAN	85,000,000,000	185,608,550,079	1,770,000	185,606,780,079	218.36

LAPORAN REALISASI ANGGARAN PENDAPATAN
TINGKAT KEMENTERIAN/LEMBAGA
MENURUT ESELON I / AKUN
UNTUK PERIODE YANG BERAKHIR 31 DESEMBER 2018
(dalam rupiah)

KEMENTERIAN NEGARA/LEMBAGA : 063

BADAN PENGAWAS OBAT DAN MAKANAN

Kode Lap : LRA.P.KL.3

Tanggal : 24/04/19 2:54 AM

Halaman : 1

Prg ID : lap_lra_pen_org_akun_kl --

KODE	URAIAN	ESTIMASI PENDAPATAN	REALISASI PENDAPATAN			% REALISASI PENDAPATAN
			PENDAPATAN	PENGEMBALIAN PENDAPATAN	PENDAPATAN NETTO	
1	2	3	4	5	6=4-5	7=6/3
01	BADAN PENGAWAS OBAT DAN MAKANAN					
425113	Pendapatan Penjualan Dokumen-dokumen Pelelangan	0	1,671,000	0	1,671,000	0
425121	Pendapatan dari Penjualan Tanah, Gedung, dan Bangunan	0	21,870,000	0	21,870,000	0
425122	Pendapatan dari Penjualan Peralatan dan Mesin	0	267,413,761	0	267,413,761	0
425129	Pendapatan dari Pemindahtanganan BMN Lainnya	0	1,719,130,205	0	1,719,130,205	0
425131	Pendapatan Sewa Tanah, Gedung, dan Bangunan	0	27,403,577	0	27,403,577	0
425321	Pendapatan Jasa Pengawasan Obat dan Makanan	85,000,000,000	179,608,150,001	1,770,000	179,606,380,001	211.3
425764	Pendapatan Jasa Lembaga Keuangan (Jasa Giro)	0	67,561	0	67,561	0
425791	Pendapatan Penyelesaian Ganti Kerugian Negara Terhadap	0	4,839,984	0	4,839,984	0
425811	Pendapatan Denda Penyelesaian Pekerjaan Pemerintah	0	1,292,118,924	0	1,292,118,924	0
425911	Penerimaan Kembali Belanja Pegawai Tahun Anggaran Yang Lalu	0	245,446,609	0	245,446,609	0
425912	Penerimaan Kembali Belanja Barang Tahun Anggaran Yang Lalu	0	1,665,896,343	0	1,665,896,343	0
425913	Penerimaan Kembali Belanja Modal Tahun Anggaran Yang Lalu	0	619,369,101	0	619,369,101	0
425931	Pendapatan Setoran dari Sisa Utang Non TP/TGR Pensiunan PNS	0	39,180,400	0	39,180,400	0
425991	Penerimaan Kembali Persekot/Uang Muka Gaji	0	13,682,677	0	13,682,677	0
425999	Pendapatan Anggaran Lain-lain	0	82,309,936	0	82,309,936	0
	JUMLAH PENDAPATAN 01 BADAN PENGAWAS OBAT DAN	85,000,000,000	185,608,550,079	1,770,000	185,606,780,079	218.36
	JUMLAH PENDAPATAN	85,000,000,000	185,608,550,079	1,770,000	185,606,780,079	218.36